

29 ماي 2026

الأحد	السبت	الجمعة	الخميس	الأربعاء	الثلاثاء	الاثنين
03	02	01				
10	09	08	07	06	05	04
17	16	15	14	13	12	11
24	23	22	21	20	19	18
31	30	29	28	27	26	25

النشرة اليومية 2026

المحتويات

9

السوق الرقاعية

10

السوق الموازية

11

الملخص السنوي للأداء

21

الأدوات المالية

2

نشاط ومؤشرات السوق

4

السوق الرئيسية: أداء السوق

6

السوق الرئيسية: حسب القسم و مجموعة التداول

8

السوق الرئيسية: حسب فئات المستثمرين

نشاط ومؤشرات السوق

حصة تداول 29/05/2026

الشركات المدرجة	الارتفاع	الإنخفاض	دون تغيير	غير متداول	تداول معلق
75	34	18	16	5	2

الأسواق	صفقات الكتل	كمية الكتل	حجم الكتل	الصفقات	الكمية	حجم التداول بالدينار
السوق الرئيسية	0	0	0	3420	1025381	12262376

رسملة السوق مد 45114

التغيير: اليومي 0,35%

التغيير: السنوي 30,14%

أدنى مستوى في السنة	أعلى مستوى في السنة	التغيير اليومي	تواندكس 20
5814,06	7793,76	0,75%	7793,76
2026/01/08	2026/05/29	التغيير السنوي 30,43%	

أدنى مستوى في السنة	أعلى مستوى في السنة	التغيير اليومي	تواندكس
13119,98	17669,81	0,73%	17669,81
2026/01/08	2026/05/29	التغيير السنوي 31,37%	

حجم التداول بالدينار

حصة اليوم

12397546
المجموع

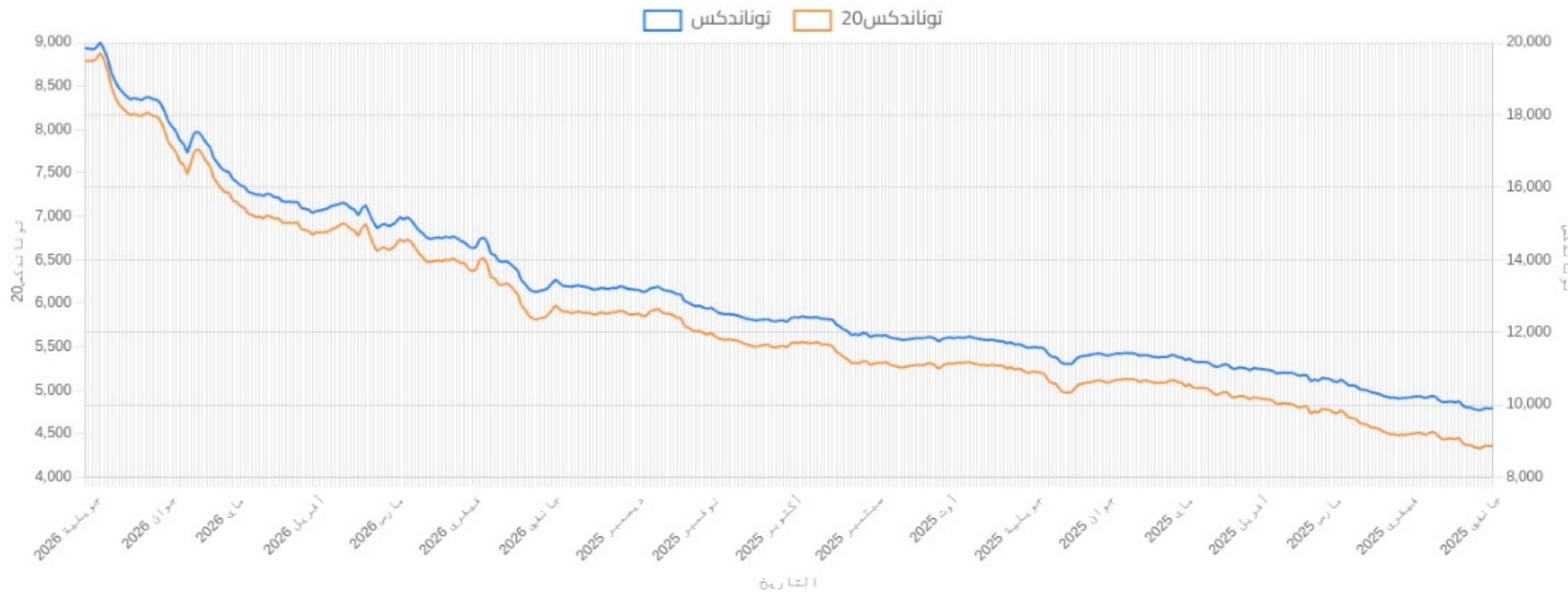
12262376
سندات رأس المال

127658
سندات الدين

7512
السوق الموازية

0
التسجيل

0
التصريح



الكميات المتداولة

حصّة اليوم

1027 159
المجموع1025 381
سندات رأس المال1347
سندات الدين431
السوق الموازية0
التسجيل0
التصريح

عدد الصفقات

حصّة اليوم

3443
المجموع3420
سندات رأس المال4
سندات الدين19
السوق الموازية0
التسجيل0
التصريح

المؤشرات القطاعية	المؤشر اليومي	مؤشر اليوم السابق	التغيير اليومي	التغيير السنوي	الوزن في تونانداكس	أعلى مستوى في السنة	أدنى مستوى في السنة
مؤشرات الشركات المالية	13838,47	13743,23	0,69%	32,75%	63,49%	2026/05/29	2026/01/08
مؤشرات البنوك	12878,45	12772,38	0,83%	33,18%	55,76%	2026/05/29	2026/01/08
مؤشرات التأمين	25501,19	25782,63	-1,09%	28,75%	4,33%	2026/05/26	2026/01/13
مؤشرات الخدمات المالية	24463,93	24281,11	0,75%	30,60%	3,40%	2026/05/15	2026/01/05
مؤشرات الخدمات للمستهلك	7034,69	7010,15	0,35%	41,14%	3,73%	2026/05/29	2026/01/09
مؤشرات التوزيع	11083,13	11044,46	0,35%	41,14%	3,73%	2026/05/29	2026/01/09
مؤشرات مواد الاستهلاك	14121,54	14041,78	0,57%	24,38%	20,69%	2026/05/29	2026/01/09
مؤشرات صناعة الأغذية الفلاحية والمشروبات	18561,03	18434,42	0,69%	31,98%	16,78%	2026/05/29	2026/01/09
مؤشرات الأجهزة المنزلية والمواد الصحية	3536,75	3534,57	0,06%	-0,25%	3,91%	2026/01/15	2026/04/07
مؤشرات الصناعة	2464,19	2429,13	1,44%	36,85%	7,85%	2026/05/29	2026/01/21
مؤشرات بنايات ومواد البناء	825,55	828,38	-0,34%	6,05%	2,74%	2026/04/20	2026/01/20
مؤشرات المواد الأساسية	8507,47	8413,36	1,12%	25,21%	1,99%	2026/05/18	2026/01/07

التغيير اليومي للمؤشرات القطاعية



السوق: الرئيسية أداء السوق

السندات الأكثر نشاطاً

حجم التداول بالدينار

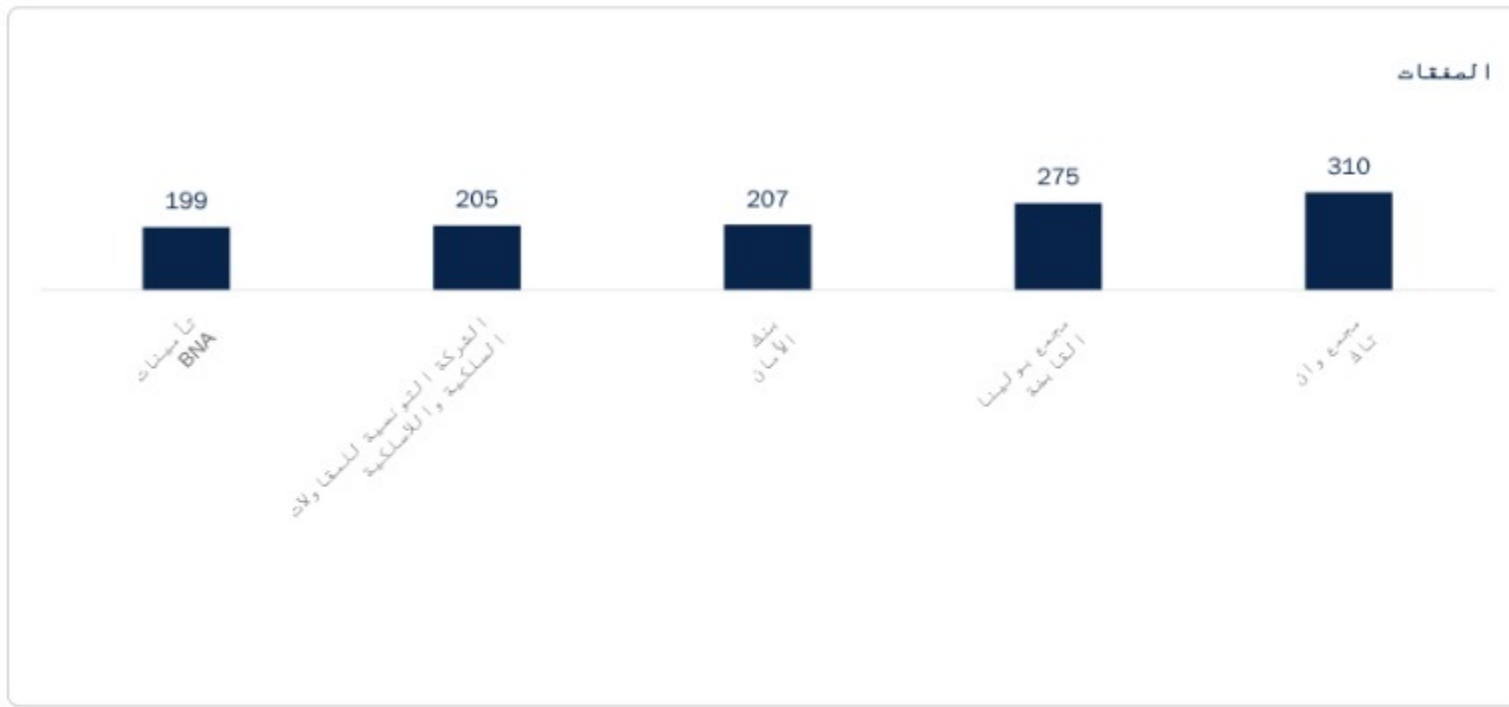


الشركة	قسم التداول	القسم	حجم التداول بالدينار ▼
مجمع بولينا القايزة	A	11	1,501,633
بنك الأمان	A	11	1,446,985
مجمع وان تاك	A	11	1,368,421
مخابريونيماد	A	11	773,172
الشركة التونسية للتطوير	A	11	731,875

الكمية



الشركة	قسم التداول	القسم	الكمية ▼
فرطاج للإسمنت	A	11	120,472
مجمع وان تاك	A	11	117,479
مخابريونيماد	A	11	83,600
BNA تأمينات	A	11	82,285
البطارية التونسية أسد	S	99	57,044

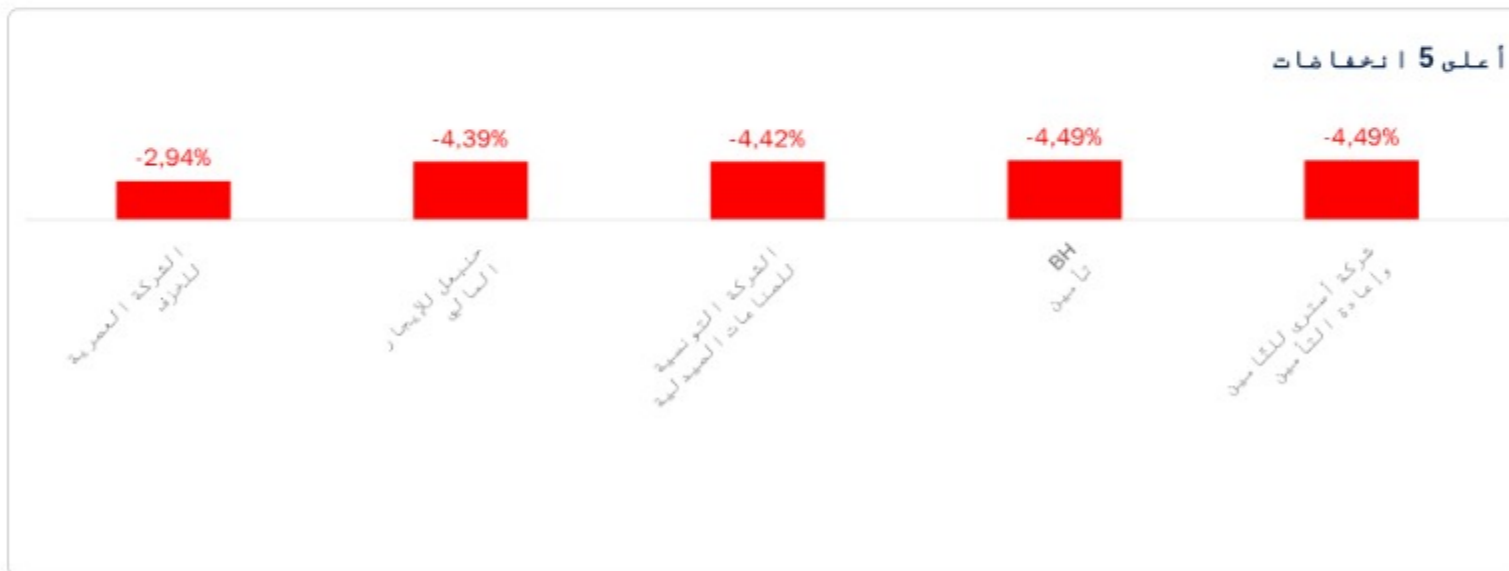


الشركة	قسم التداول	القسم	الصفقات ▼
مجمع وان تاك	A	11	310
مجمع بولينا القايزة	A	11	275
بنك الأمان	A	11	207
الشركة التونسية للمقاولات السلكية واللاسلكية	B	11	205
BNA تأمينات	A	11	199

أهم التغيرات



الشركة	القسم	سعر الإقفال	التغيير اليومي ▼
الشركة التونسية لصناعة الورق	11	2,850	5,95%
بنك الإسكان	11	13,750	5,77%
بيت الإيجار المالي التونسي السعودي	12	2,600	4,42%
سانيماد	99	0,550	3,77%
شركة النقل بواسطة الأنابيب	11	27,720	3,63%




الشركة	القسم	سعر الإقفال	التغيير اليومي ▼
شركة أستري للتأمين وإعادة التأمين	12	81,180	-4,49%
تأمين BH	12	54,730	-4,49%
الشركة التونسية للصناعات الصيدلانية	99	4,110	-4,42%
حنبل للإيجار المالي	12	7,410	-4,39%
الشركة المصرية للحزف	99	0,660	-2,94%

السوق: الرئيسية حسب القسم و مجموعة التداول

توزيع حجم التداول بين السجل المركزي وسوق الكتل

توزيع حجم التداول بين السجل المركزي وسوق الكتل



السوق	الصفقات	الكمية	حجم التداول بالدينار	حجم التداول (%)
دفترا الأوامر المركزي	3 420	1 025 381	12 262 376	100,00%
سوق الكتل	0	0	0	0,00%
المجموع	3 420	1 025 381	12 262 376	100,00%

توزيع حجم التداول حسب قسم التداول



قسم التداول	الصفقات	الكمية	حجم التداول بالدينار	حجم التداول (%)
A	2 270	737 289	9 837 813	80,23%
B	1 062	206 582	2 230 985	18,19%
S	88	81 510	193 578	1,58%
المجموع	3 420	1 025 381	12 262 376	100,00%

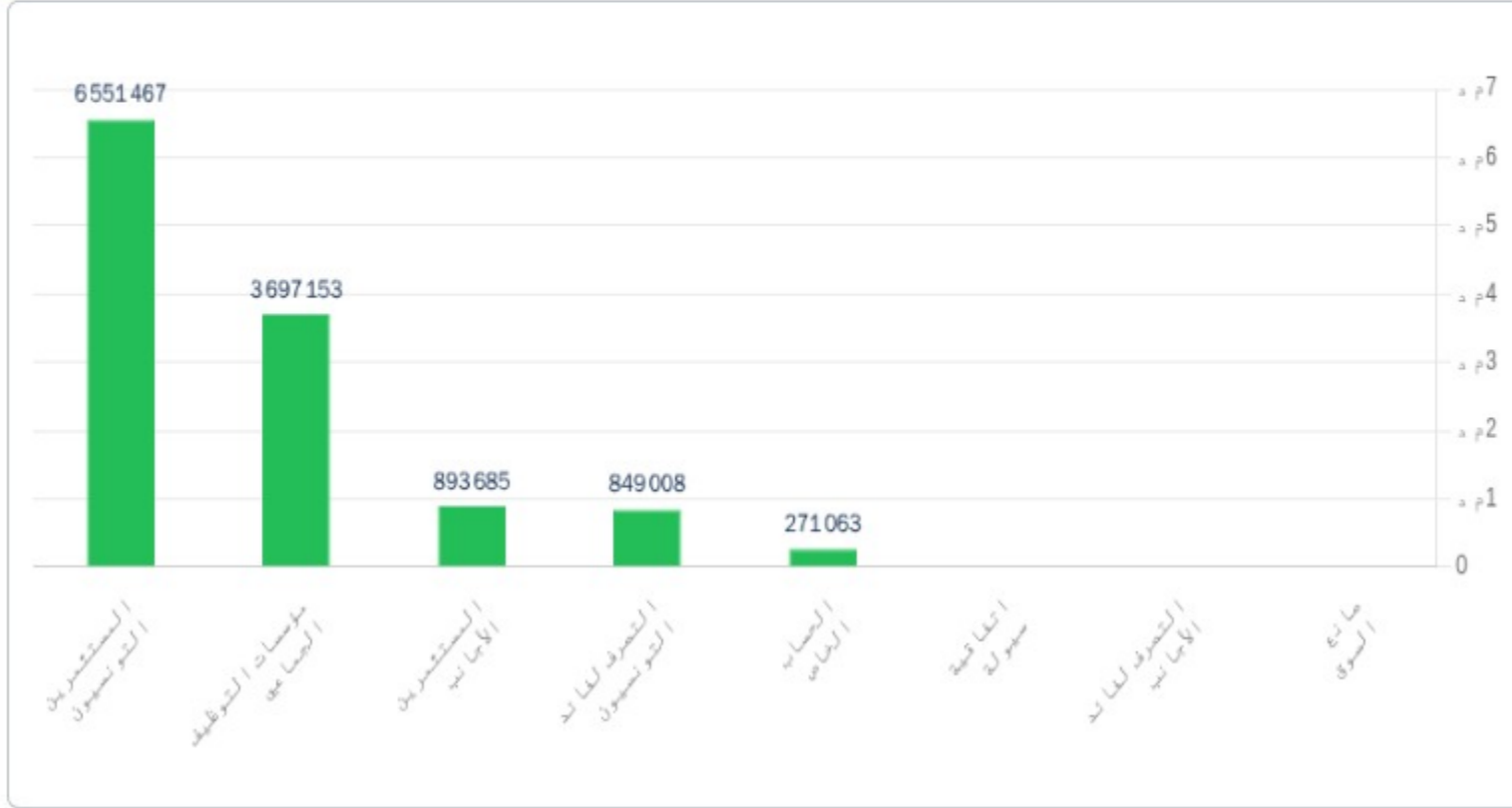
توزيع حجم التداول حسب الأقسام



القسم	الصفقات	الكمية	حجم التداول بالدينار	حجم التداول (%)
11	3 215	929 317	11 938 068	97,36%
99	86	81 502	193 445	1,58%
12	88	14 224	129 858	1,06%
32	31	338	1 006	0,01%
المجموع	3 420	1 025 381	12 262 376	100,00%

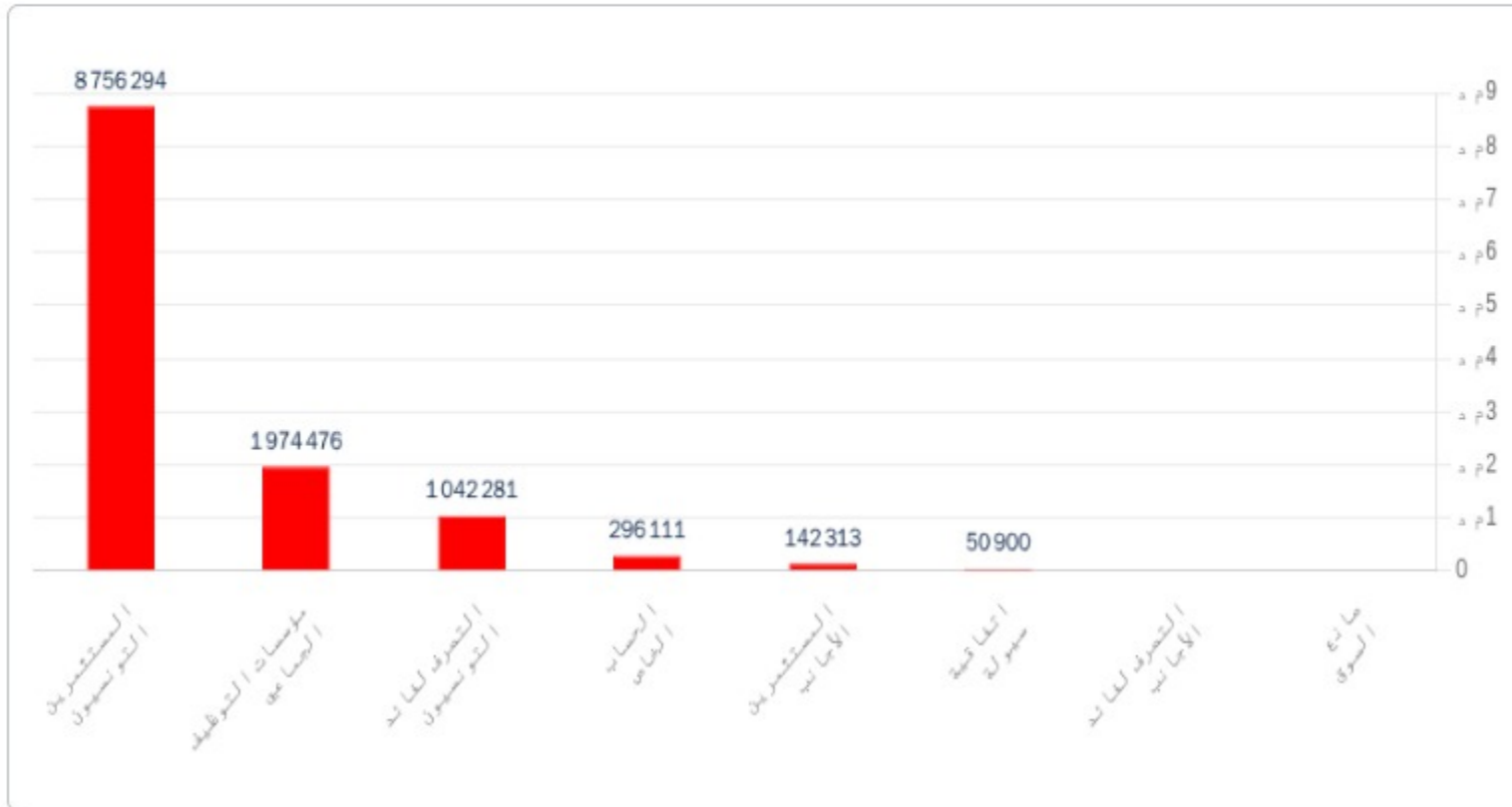
السوق:الرئيسة حسب فئات المستثمرين

شراء



شراء	الصفقات	الكمية	حجم التداول بالدينار	حجم التداول (%)
المستثمرين التونسيون	2598	655951	6551467	53,43%
مؤسسات التوظيف الجماعي	476	224012	3697153	30,15%
المستثمرين الأجانب	62	35537	893685	7,29%
التصرف لفائدة التونسيون	205	71296	849008	6,92%
الحساب الخاص	79	38585	271063	2,21%
اتفاقية سيولة	0	0	0	0,00%
التصرف لفائدة الأجانب	0	0	0	0,00%
صانع السوق	0	0	0	0,00%
المجموع	3420	1025381	12262376	100,00%

البيع



البيع	الصفقات	الكمية	حجم التداول بالدينار	حجم التداول (%)
المستثمرين التونسيون	2821	804382	8756294	71,41%
مؤسسات التوظيف الجماعي	287	119870	1974476	16,10%
التصرف لفائدة التونسيون	198	68969	1042281	8,50%
الحساب الخاص	63	16941	296111	2,41%
المستثمرين الأجانب	36	13779	142313	1,16%
اتفاقية سيولة	15	1440	50900	0,42%
التصرف لفائدة الأجانب	0	0	0	0,00%
صانع السوق	0	0	0	0,00%
المجموع	3420	1025381	12262376	100,00%

السوق الرقاعية

طبيعة المصدر



طبيعة المصدر	صفحة	الكمية	حجم التداول بالدينار ▼	حجم التداول (%)
شركات	3	1 150	126 655	99,21%
الخزينة	1	197	1 003	0,79%
المجموع	4	1 347	127 658	100,00%

البيع	الصفقات	الكمية	حجم التداول بالدينار	حجم التداول (%)
المستثمرين التونسيون	4	1 347	127 658	100,00%
مؤسسات التوظيف الجماعي	0	0	0	0,00%
اتفاقية سيولة	0	0	0	0,00%
الحساب الخاص	0	0	0	0,00%
التصرف لفائدة الأجانب	0	0	0	0,00%
المستثمرين الأجانب	0	0	0	0,00%
صانع السوق	0	0	0	0,00%
التصرف لفائدة التونسيون	0	0	0	0,00%
المجموع	4	1 347	127 658	100,00%

شراء	الصفقات	الكمية	حجم التداول بالدينار	حجم التداول (%)
المستثمرين التونسيون	3	1 150	126 655	99,21%
مؤسسات التوظيف الجماعي	1	197	1 003	0,79%
اتفاقية سيولة	0	0	0	0,00%
الحساب الخاص	0	0	0	0,00%
التصرف لفائدة الأجانب	0	0	0	0,00%
المستثمرين الأجانب	0	0	0	0,00%
صانع السوق	0	0	0	0,00%
التصرف لفائدة التونسيون	0	0	0	0,00%
المجموع	4	1 347	127 658	100,00%

السوق الموازية

عمليات البيع بالمزاد

الصفقات	الكمية	حجم التداول بالدينار
18	430	7 501

التداول الإلكتروني

الصفقات	الكمية	حجم التداول بالدينار
1	1	10

توزيع حسب فئة مقدمي الأوامر

شراء	الصفقات	الكمية	حجم التداول بالدينار	حجم التداول (%)
المستثمرين التونسيون	18	430	7 501	100,00
المجموع	18	430	7 501	100,00

توزيع حسب فئة مقدمي الأوامر

شراء	الصفقات	الكمية	حجم التداول بالدينار	حجم التداول (%)
المستثمرين التونسيون	1	1	10	100,00
المجموع	1	1	10	100,00

البيع	الصفقات	الكمية	حجم التداول بالدينار	حجم التداول (%)
المستثمرين التونسيون	18	430	7 501	100,00
المجموع	18	430	7 501	100,00

البيع	الصفقات	الكمية	حجم التداول بالدينار	حجم التداول (%)
المستثمرين التونسيون	1	1	10	100,00
المجموع	1	1	10	100,00

الملخص السنوي للأداء

الأسواق ▲	الصفقات التراكمية 2026	الصفقات التراكمية 2025	التغيير:	الكمية التراكمية 2026	الكمية التراكمية 2025	التغيير:	القيمة المتداولة التراكمية 2026 بالدينار:	القيمة المتداولة التراكمية 2025 بالدينار:	التغيير:
سندات رأس المال	322 016	211 517	52,24 %	136 288 749	86 714 791	57,17 %	1 699 676 069	765 244 637	122,11 %
سندات الدين	313	324	-3,40 %	853 791	2 702 032	-68,40 %	194 507 123	216 036 468	-9,97 %
السوق الموازية	65	1 976	-96,71 %	3 699	1 545 467	-99,76 %	36 080	4 045 088	-99,11 %
المزاد	49	95	-48,42 %	17 388	184 569	-90,58 %	912 343	2 072 244	-55,97 %
التسجيل	631	577	9,36 %	27 256 503	31 365 568	-13,10 %	661 836 580	791 568 037	-16,39 %
التصريح	6	2	200,00 %	78 004	769	10 043,56 %	9 366 387	339 010	2 662,86 %
المجموع	323 080	214 491	50,63 %	164 498 134	122 513 196	34,27 %	2 566 334 582	1 779 305 484	44,23 %

القيمة السوقية

القيمة السوقية 100%
القيمة السوقية الحرة
ضمن تونداكس

23,23%

10 482

رسملة السوق المتاحة
للتداول في تونداكس مد

17,89%

المساهمة الاجنبية


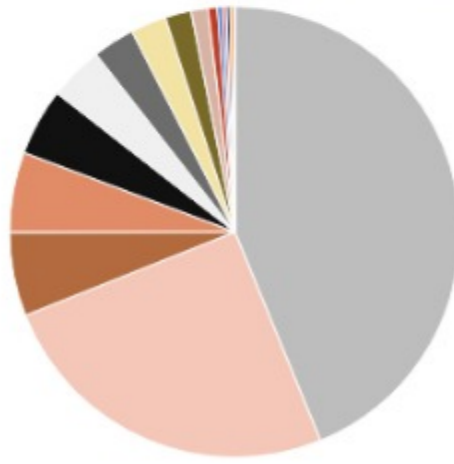
30,14 %

التغيير السنوي

45 114

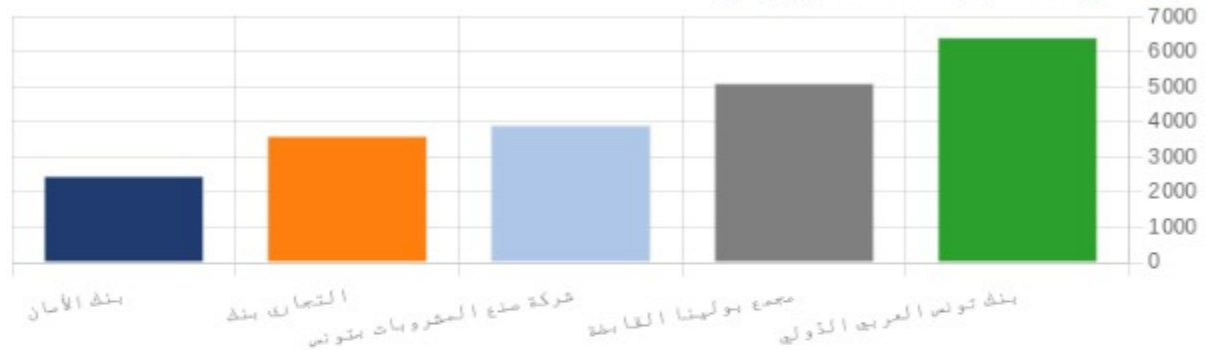
رسملة السوق مد

توزيع الرسملة السوقية حسب القطاع



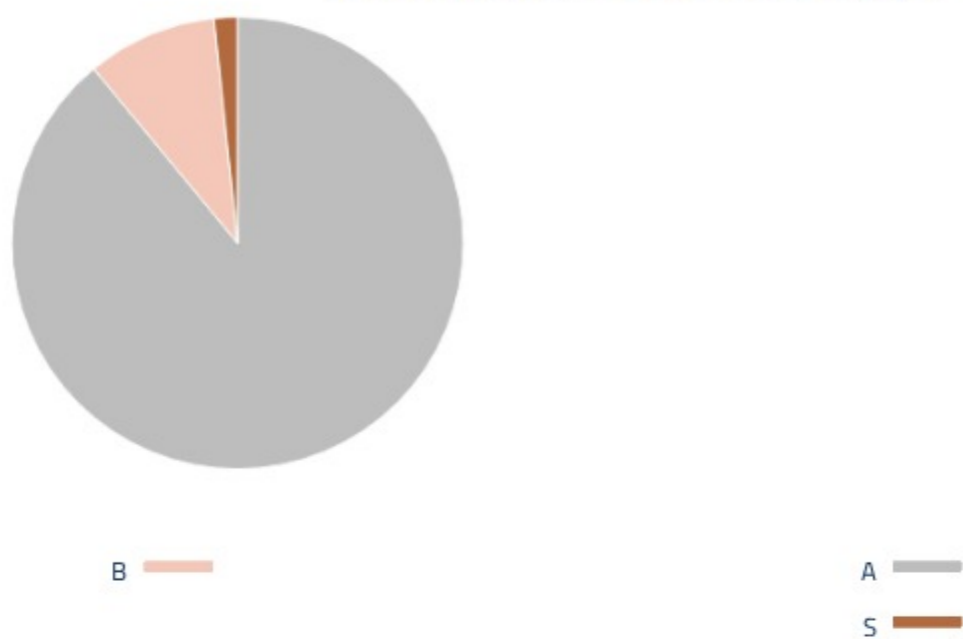
القطاع	القيمة السوقية مليون (دينار) ▼	%	التغيير السنوي
البنوك	19 755	43,79 %	0,93 %
صناعة الأغذية الفلاحية والمشروبات	11 358	25,18 %	0,73 %
التوزيع	2 711	6,01 %	0,29 %
التأمين	2 594	5,75 %	-1,33 %
مواد وخدمات صناعية	2 171	4,81 %	2,26 %
الخدمات المالية	1 764	3,91 %	1,00 %
التجهيزات المنزلية والمواد الصحية	1 356	3,01 %	0,00 %
بنابات ومواد البناء	1 153	2,56 %	-0,31 %
المواد الأساسية	847	1,88 %	1,40 %
القطاع الكيميائي	540	1,20 %	0,00 %
الضحة	305	0,68 %	-0,73 %
الاتصالات	160	0,36 %	0,26 %
قطاع التكنولوجيا	128	0,28 %	2,12 %
مصنعي السيارات والمعدات	120	0,27 %	1,54 %
البنابات ومواد البناء	115	0,25 %	3,63 %
الترفيه	36	0,08 %	0,00 %
المجموع	45 114	100,00 %	

أول 5 شركات حسب رسملة السوق (م د)

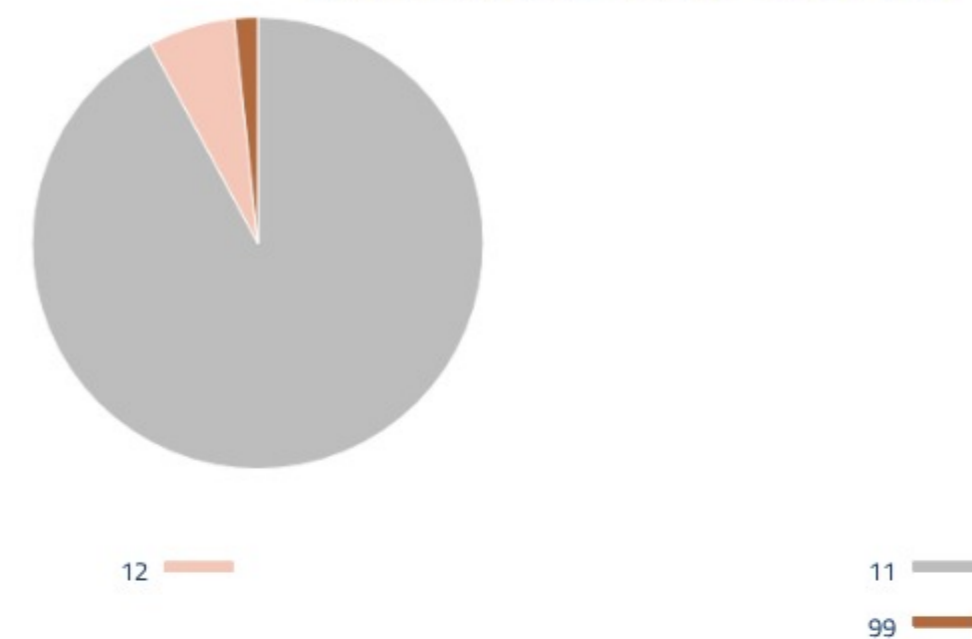


الشركة	رسملة السوق بالمليون دينار	%
بنك تونس العربي الدولي	6 430	14,25 %
مجمع بولينا القابضة	5 130	11,37 %
شركة صنع المشروبات بتونس	3 928	8,71 %
التجاري بنك	3 629	8,04 %
بنك الأمان	2 491	5,52 %
المجموع	21 608	47,90 %

توزيع الرسملة السوقية حسب أقسام التداول




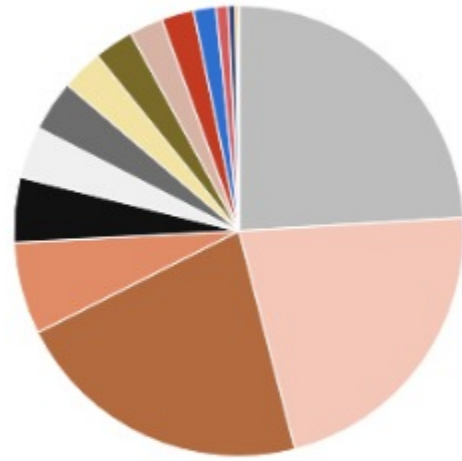
توزيع الرسملة السوقية حسب مجموعات التداول



النشاط حسب القطاع

القطاع	الصفقات	الكمية	حجم التداول بالدينار	حجم التداول (%)
صناعة الأغذية الفلاحية والمشروبات	39 472	19 438 582	408 799 746	24,05 %
مواد وخدمات صناعية	41 494	29 126 805	372 927 690	21,94 %
البنوك	70 620	20 616 816	366 556 406	21,57 %
التوزيع	23 189	7 258 741	112 629 822	6,63 %
التأمين	19 293	5 854 404	79 378 869	4,67 %
الخدمات المالية	16 405	3 390 716	63 097 789	3,71 %
التجهيزات المنزلية والمواد الصحية	28 057	7 352 127	62 115 536	3,65 %
قطاع التكنولوجيا	10 027	5 192 529	50 538 925	2,97 %
المواد الأساسية	15 557	4 136 549	48 082 353	2,83 %
الضحة	10 482	4 410 870	40 989 892	2,41 %
بنايات ومواد البناء	22 725	19 116 005	39 606 296	2,33 %
الاتصالات	12 420	6 339 378	27 443 629	1,61 %
القطاع الكيميائي	5 738	1 718 32	14 972 747	0,88 %
مصنعي السيارات والمعدات	3 907	2 577 691	8 119 827	0,48 %
البتترول والغاز	1 646	160 479	4 025 211	0,24 %
الترفيه	984	1 145 225	391 330	0,02 %
المجموع	322 016	136 288 749	1 699 676 069	100,00 %


توزيع رؤوس الأموال حسب القطاع



حسب المقصورة ومجموعة التسعير


قسم التداول	الصفقات	الكمية	حجم التداول بالدينار	حجم التداول (%)
A	217 419	96 733 950	1 372 264 040	80,74 %
B	93 565	27 598 124	312 258 003	18,37 %
S	11 032	11 956 675	15 154 025	0,89 %
المجموع	322 016	136 288 749	1 699 676 069	100.00 %

توزيع حجم التداول حسب الأقسام



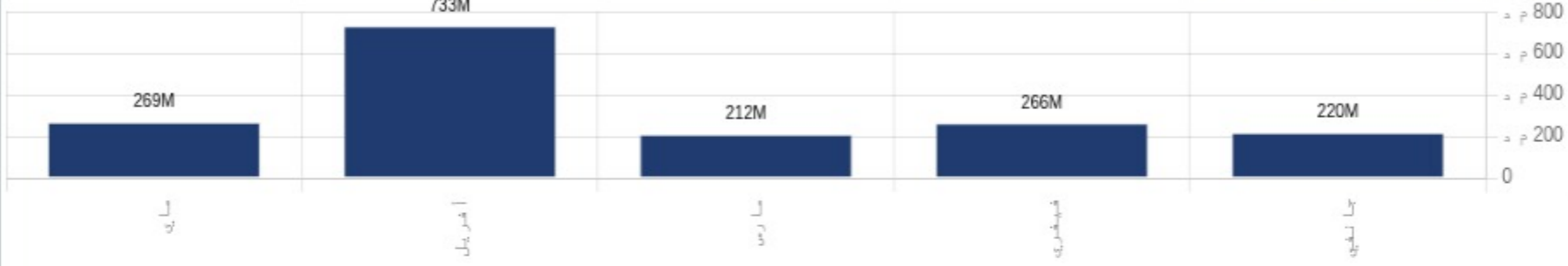
القسم	الصفقات	الكمية	حجم التداول بالدينار	حجم التداول (%)
11	296 985	121 056 374	1 642 049 322	96,61 %
12	8 935	3 228 906	42 228 946	2,48 %
99	10 866	11 955 726	15 149 189	0,89 %
32	5 230	47 743	248 611	0,01 %
المجموع	322 016	136 288 749	1 699 676 069	100.00 %

توزيع حجم التداول حسب مجموعات التداول



التطور الشهري لحجم التداول

حجم التداول بتسعيرة البورصة



شهر	الصفقات	الكمية	حجم التداول بالدينار	حجم التداول (%)
جانفي	65 451	22 655 830	219 882 904	12,94 %
فيفري	51 872	19 595 841	265 912 216	15,64 %
مارس	56 293	19 512 185	211 685 738	12,45 %
أفريل	77 262	52 275 816	732 895 993	43,12 %
ماي	71 138	22 249 077	269 299 218	15,84 %
حصة اليوم	322 016	136 288 749	1 699 676 069	100.00 %

البيع

شهر	التفاقية سيولة	المستثمرين الأجنبي	الاصرف لفائد الأجنبي	صانع السوق	مؤسسات الاوظيف الجماعي	الحساب الخاص	الاصرف لفائد الاونسيون	المستثمرين الاونسيون	المجموع
جانفي	437 318	641 174	22 682	356 711 117	532 921	26 363 928	156 213 763	219 882 904	
فيفري	225 300 2	319 932	2 994	28 168 288	292 184 6	24 090 553	208 155 601	265 912 216	
مارس	151 376 3	1 167 049	9 788	24 063 879	14 036 657	20 061 777	150 832 827	211 685 738	
أفريل	141 533 1	2 448 274	65 193	39 438 845	269 174 7	24 449 249	662 387 353	732 895 993	
ماي	102 657 2	3 109 405	42 698	35 501 294	12 544 291	21 416 264	195 658 695	269 299 218	
المجموع	664 598 6	7 685 834	143 355	162 843 424	32 727 461	116 381 771	1 373 248 239	1 699 676 069	

شراء

شهر	التفاقية سيولة	المستثمرين الأجنبي	الاصرف لفائد الأجنبي	صانع السوق	مؤسسات الاوظيف الجماعي	الحساب الخاص	الاصرف لفائد الاونسيون	المستثمرين الاونسيون	المجموع
جانفي	357 291	586 519 5	86 909	39 720 950	2 089 700	27 643 306	144 119 552	219 882 904	
فيفري	119 160	2 790 003	12 834	41 701 853	4 939 271	18 888 468	197 460 626	265 912 216	
مارس	508 428	5 686 372	14 758	48 346 467	13 322 224	22 258 374	121 549 116	211 685 738	
أفريل	747 296	21 221 646 4	31 006	54 963 513	14 165 71	30 458 808	433 062 335	732 895 993	
ماي	50 526	15 365 07	63 499	51 690 629	13 558 945	31 068 903	171 330 210	269 299 218	
المجموع	1 782 701	22 809 454	209 006	236 423 412	35 326 711	130 317 859	1 067 521 839	1 699 676 069	

سوق الكتل

شهر	المستثمرين الأجانب	الحساب الخاص	T.Libre	المجموع
جانفي			4 345 300	4 345 300
فيفري			67 271 000	67 271 000
مارس		11 443 526		11 443 526
أفريل			462 331 611	462 331 611
ماي		8 409 250	3 500 000	11 909 250
المجموع		19 852 776	537 447 911	557 300 687

سوق الكتل

شهر	المستثمرين الأجانب	الحساب الخاص	T.Libre	المجموع
جانفي			4 345 300	4 345 300
فيفري			67 271 000	67 271 000
مارس		11 443 526		11 443 526
أفريل	210 984 361		251 347 250	462 331 611
ماي		8 409 250	3 500 000	11 909 250
المجموع	210 984 361	19 852 776	326 463 550	557 300 687

السوق : الرقاعية النشاط على مدار العام

الصفقات	الكمية	حجم التداول بالدينار
313	853 791	194 507 123

طبيعة المصدر



طبيعة المصدر	الصفقات	الكمية	حجم التداول بالدينار	حجم التداول (%)
الخزينة	275	736 496	184 623 594	94,92 %
شركات	38	117 295	9 883 529	5,08 %
المجموع	313	853 791	194 507 123	100.00 %

البيع				
الفئة	الصفقات	الكمية	حجم التداول بالدينار	حجم التداول (%)
مؤسسات التوظيف الجماعي	85	324 674	121 340 327	62,38 %
الحساب الخاص	6	130 500	63 915 316	32,86 %
المستثمرين التونسيون	133	141 364	5 780 625	2,97 %
التصرف لفائدة التونسيون	89	257 253	3 470 854	1,78 %
اتفاقية سيولة	0	0	0	0,00 %
التصرف لفائدة الأجانب	0	0	0	0,00 %
المستثمرين الأجانب	0	0	0	0,00 %
صانع السوق	0	0	0	0,00 %
المجموع	313	853 791	194 507 123	100,00 %

شراء				
الفئة	الصفقات	الكمية	حجم التداول بالدينار	حجم التداول (%)
مؤسسات التوظيف الجماعي	192	671 670	96 965 468	49,85 %
الحساب الخاص	28	86 744	92 058 054	47,33 %
المستثمرين التونسيون	31	75 789	5 043 670	2,59 %
التصرف لفائدة التونسيون	62	19 588	439 931	0,23 %
اتفاقية سيولة	0	0	0	0,00 %
التصرف لفائدة الأجانب	0	0	0	0,00 %
المستثمرين الأجانب	0	0	0	0,00 %
صانع السوق	0	0	0	0,00 %
المجموع	313	853 791	194 507 123	100,00 %

السوق: الموازية النشاط على مدار العام

عمليات البيع بالمزاد

الصفقات	الكمية	حجم التداول بالدينار
49	17 388	912 343

التداول الإلكتروني

الصفقات	الكمية	حجم التداول بالدينار
65	3 699	36 080

توزيع حسب فئة مقدمي الأوامر

شراء	الصفقات	الكمية	حجم التداول بالدينار	حجم التداول (%)
المستثمرين التونسيون	49	17 388	912 343	100,00 %
المجموع	49	17 388	912 343	100,00 %

توزيع حسب فئة مقدمي الأوامر

شراء	الصفقات	الكمية	حجم التداول بالدينار	حجم التداول (%)
المستثمرين التونسيون	65	3 699	36 080	100,00 %
المجموع	65	3 699	36 080	100,00 %

البيع	الصفقات	الكمية	حجم التداول بالدينار	حجم التداول (%)
المستثمرين التونسيون	49	17 388	912 343	100,00 %
المجموع	49	17 388	912 343	100,00 %

البيع	الصفقات	الكمية	حجم التداول بالدينار	حجم التداول (%)
المستثمرين التونسيون	63	3 499	34 080	94,46 %
التصرف لفائدة التونسيون	2	200	2 000	5,54 %
المجموع	65	3 699	36 080	100,00 %

الأدوات - خطوط ثانوية

السوق الرئيسية

سنة 2026				حصة تداول 29/05/2026							
حجم التداول بالدينار	الخصبة	الصفقات	مؤشر	أثر سعر تداول	حجم التداول بالدينار	الخصبة	الصفقات	القسم	رمز الورقة المالية	ISIN	القطاع/الشركة الورقة المالية
صناعة الأغذية الفلاحية والمشروبات											
مجمع بولينا القابضة											
135	83	16	NC	-	-	-	-	32	PGH11	TN0005700034	PGH Da 2/25 230611
شركة صنع المشروبات بلونس											
-	-	-	NC	-	-	-	-	32	SFB99	TN0001100288	SFBT (Da 1/6)
-	-	-	NC	-	-	-	-	32	SFB00	TN0001100296	SFBT (Da 1/7)
62	1	1	NC	-	-	-	-	32	SFBT1	TN0001100304	SFBT (Da 1/2) 2001
-	-	-	NC	-	-	-	-	32	SFB02	TN0001100312	SFBT Da 1/2(11/4/02)
-	-	-	NC	-	-	-	-	32	SFB06	TN0001100320	SFBT Da 1/12 2006
66	19	8	NC	-	-	-	-	32	SFB07	TN0001100338	SFBT DA2007 1/13
300	57	9	NC	-	-	-	-	32	SFB10	TN0001100346	SFBT Da5/56 120510
179	39	7	NC	-	-	-	-	32	SFB11	TN0001100353	SFBT Da5/61 300311
595	225	22	NC	-	-	-	-	32	SFB12	TN0001100361	SFBT Da10/66 03712
107	49	6	NC	-	-	-	-	32	SFB13	TN0001100387	SFBT Da1/19 280513
137	26	12	NC	-	-	-	-	32	SFB14	TN0001100403	SFBT DA 1/8 200514
95	37	11	NC	-	-	-	-	32	SFB15	TN0001100411	SFBT DA 1/6 120515
137	29	13	NC	-	-	-	-	32	SFB16	TN0001100429	SFBT DA 1/7 040516
114	36	15	NC	-	-	-	-	32	SFB17	TN0001100437	SFBT DA 1/10 040517
151	27	20	NC	-	-	-	-	32	SFB18	TN0001100445	SFBT DA 1/4 300418
430	135	75	NC	-	-	-	-	32	SFB19	TN0001100452	SFBT DA 1/5 130519
581	158	53	NC	-	-	-	-	32	SFB20	TN0001100460	SFBT DA 1/4 200720
1821	2069	415	NC	-	-	-	-	32	SFB24	TN3022/11H65	SFBT DA 1/12 280524
لاندور											
47	106	12	NC	-	-	-	-	32	LND17	TN0007510035	LNDOR DA 1/32 80617
التأمين											
تأمينات BNA											
5	5	4	NC	-	-	-	-	32	AM17	TN0007680044	AMI DA 1/4 110817
263	129	18	NC	-	-	-	-	32	AM20	TN0007680051	AMI DA27/35 241120
شركة أسارى للتأمين وإعادة التأمين											
-	-	-	NC	-	-	-	-	32	AST17	TN0003000528	AST DA 1/2 140817
الشركة التونسية للتأمين وإعادة - التأمين ستار											
130 106	1901	279	NC	-	-	-	-	32	STAR5	TN17FVNGCJ77	STAR DA 7/6 221225
مصنعي السيارات والمعدات											
البطارية التونسية أسد											
-	-	-	NC	-	-	-	-	32	ASS0A	TN0007140031	ASSDA1/9(01/07/05)
-	-	-	NC	-	-	-	-	32	ASS09	TN0007140049	ASSAD Da1/4 150609
6	8	2	NC	-	-	-	-	32	ASS10	TN0007140056	ASS Da 1/10 020510
4	14	2	NC	-	-	-	-	32	ASS11	TN0007140064	ASS Da 1/22 200611
4	20	5	NC	-	-	-	-	32	ASS12	TN0007140072	ASS Da 1/23 010812
الشركة التونسية لصناعات الإطارات المطاطية											
-	-	-	NC	-	-	-	-	32	STIP1	TN0005030028	STIP Da 1/10 0703
البنوك											
بنك الأمان											
-	-	-	NC	-	-	-	-	32	AB26	TN0003400108	AB Da 26 3/37
-	-	-	NC	-	-	-	-	32	AB29	TN0003400116	AB Da 29 3/40
276	53	3	NC	5,210	276	53	3	32	AB34	TN0003400157	AB Da 34 2/59
184	43	6	NC	-	-	-	-	32	AB38	TN0003400207	AB Da 1/27
-	-	-	NC	-	-	-	-	32	AB0A7	TN0003400272	ABDA 1/14 11122007
-	-	-	NC	-	-	-	-	32	AB0A9	TN0003400371	AB Da 3/37 281209
9	1	1	NC	-	-	-	-	32	AB13	TN0003400454	AB Da 1/10 110513
223	68	18	NC	-	-	-	-	32	AB16	TN0003400512	AB DA 1/24 01082016
169	23	7	NC	-	-	-	-	32	AB17	TN0003400579	AB DA 1/25 300617
287	16	11	NC	-	-	-	-	32	AB23	TNM701P21QP7	AB DA 1/7 12102023
5 188	598	160	NC	-	-	-	-	32	AB24	TN66FM5A518	AB DA 2/13 281024
البنك العربي للونيس											
-	-	-	NC	-	-	-	-	32	ATB0A	TN0003600434	ATBDA1/7 09/11/05
-	-	-	NC	-	-	-	-	32	ATB08	TN0003600517	ATB Da 1/10 151208
10	45	6	NC	-	-	-	-	32	ATB10	TN0003600516	ATB Da 1/16 161210
التجاري بنك											
89	15	2	NC	-	-	-	-	32	TJAD1	TN0001600162	TJARI - (Da)
-	-	-	NC	-	-	-	-	32	TJA39	TN0001600261	TJARI - Da39
6 336	1073	49	NC	-	-	-	-	32	TJA18	TN0001600501	TJARI DA 1/40 250518
37 661	2 890	521	NC	-	-	-	-	32	TJA25	TN823DM 7775	TJARI DA 4/21 300425
البنك الأونسي											
38	8	1	NC	-	-	-	-	32	BTDA	TN0002200103	BQ DE TSIE - Da
127	9	3	NC	-	-	-	-	32	BT149	TN0002200210	Bt Da 3/10 170999
67	11	3	NC	-	-	-	-	32	BT154	TN0002200251	BT Da 1/X(3/12/01)

15	1	1	NC	-	-	-	-	32	BTDA6	TN0002200319	BT Da 1/2 23052006
45	11	3	NC	-	-	-	-	32	BTDA9	TN0002200327	BT Da 1/2 10/06/09
64	67	14	NC	-	-	-	-	32	BT13	TN0002200335	BT Da 1/3 280613
45	22	11	NC	-	-	-	-	32	BT16	TN0002200343	BT DA 1/5 03062016
67	33	22	NC	-	-	-	-	32	BT18	TN0002200350	BT DA 1/4 04052018
150	125	65	NC	-	-	-	-	32	BT22	TNHLVWKE9D7	BT DA 1/5 10052022
بنك تونس العربي الدولي											
-	-	-	NC	-	-	-	-	32	BIA32	TN0001800465	BIAT Da32 4/60
71	15	6	NC	-	-	-	-	32	BIA36	TN0001800507	BIAT Da36 1/24
1902	271	55	NC	-	-	-	-	32	BIA20	TN0001800622	BIAT DA1/20 290620
19397	1007	418		21,000	252	12	6	32	BIA24	TNK63Ri7BF70	BIAT DA1/7 291124
البنك الوطني الفلاحي											
3977	2140	420	NC	-	-	-	-	32	BNA09	TN0003100633	BNA Da 1/10 040509
445	276	83	NC	-	-	-	-	32	BNA18	TN0003100740	BNA DA 1/10 200618
125	701	40	NC	-	-	-	-	32	BNA19	TN0003100815	BNA DA 1/55 150419
بنك الإسكان											
-	-	-	NC	-	-	-	-	32	BHDA	TN0001900612	BQ HABITAT (Da)
-	-	-	NC	-	-	-	-	32	BH12	TN0001900679	BH Da 1/20 150999
-	-	-	NC	-	-	-	-	32	BH1A	TN0001900711	BH Da1/25 14022000
3	2	1	NC	-	-	-	-	32	BHDA7	TN0001900778	BHDA 1/15 28052007
38	8	5	NC	-	-	-	-	32	BH15	TN0001900901	BH DA 1/3 270715
23	11	6	NC	-	-	-	-	32	BH17	TN0001900992	BH DA 1/5 171117
البنك البنكي للتجارة والصناعة											
48	3	3	NC	-	-	-	-	32	UBC00	TN0002400570	UBC Da 1/6 010900
34	1	1	NC	-	-	-	-	32	UBC0A	TN0002400646	UBC Da 3/7 010704
45	2	2	NC	-	-	-	-	32	UBC10	TN0002400653	UBC Da 1/2 150710
2228	256	27	NC	-	-	-	-	32	UBC13	TN0002400695	UBC Da8/33 141013
بنك الوفاق الدولي											
6	3	3	NC	-	-	-	-	32	WIF15	TN0007200132	WIFAK DA 1/2 121015
بنايات ومواد البناء											
مصنع الورق الخشي بالجنوب											
10	10	3	NC	-	-	-	-	32	MPB17	TN0007620032	MPBS DA1/10 070717
16	37	5	NC	-	-	-	-	32	MPB18	TN0007620040	MPBS DA1/20 050718
9	11	4	NC	-	-	-	-	32	MPB19	TN0007620057	MPBS DA1/10 100719
21	49	18	NC	-	-	-	-	32	MPB20	TN0007620065	MPBS DA1/17 100820
قرطاج للإسمنت											
-	31	5	NC	-	-	-	-	32	CC10	TN0007400039	CC Da 1/52 201210
السكي											
-	-	-	NC	-	-	-	-	32	SOK12	TN0007210032	SOKNA Da1/5 020712
13	9	4	NC	-	-	-	-	32	SOK1A	TN0007210040	SOKNA Da2/5 010714
الشركة العقارية للمساهمات											
-	-	-	NC	-	-	-	-	32	SIMP1	TN0004000089	SIMPAR Da 1/5
38	4	1	NC	-	-	-	-	32	SIMP8	TN0004000105	SIMPA Da1/6 010708
-	-	-	NC	-	-	-	-	32	SIMP10	TN0004000121	SIMPA Da1/7 010710
5	1	1	NC	-	-	-	-	32	SIMP12	TN0004000147	SIMPA Da1/8 020712
64	8	2	NC	-	-	-	-	32	SIMP1A	TN0004000154	SIMPA DA2/9 010714
الشركة العقارية التونسية السعودية											
5	14	1	NC	-	-	-	-	32	SITDA	TN0007180037	SITSDa1/9 28/03/07
الشركة المصرية للخزف											
-	-	-	NC	-	-	-	-	32	SOMC3	TN0006780027	SOMOC Da 1/7 0803
-	-	-	NC	-	-	-	-	32	SOMC8	TN0006780043	SOMOC Da 1/10 0708
-	-	-	NC	-	-	-	-	32	SOMC9	TN0006780050	SOMOC Da 1/20 2007
-	-	-	NC	-	-	-	-	32	SOM11	TN0006780068	SOMC Da1/10 261211
2	155	6	NC	-	-	-	-	32	SOM12	TN0006780076	SOMC Da1/46 211212
1	92	10	NC	-	-	-	-	32	SOM13	TN0006780084	SOMC Da2/35 231213
1	76	13	NC	-	-	-	-	32	SOM14	TN0006780092	SOMC DA3/37 250814
-	27	6	NC	-	-	-	-	32	SOM15	TN0006780100	SOM DA 1/23 201015
مواد وخدمات صناعية											
مجمع وانباك											
136	33	11	NC	-	-	-	-	32	OTH21	TN7F9QE5N790	OTH DA1/2 181121
الشركة الصناعية للأجهزة والآلات الكهربائية											
6	3	1	NC	-	-	-	-	32	SIADA	TN0006590020	SIAME Da5/11
4	7	3	NC	-	-	-	-	32	SIAM1	TN0006590087	SIAME Da1/8
1	7	3	NC	-	-	-	-	32	SIAD4	TN0006590103	SIAM Da1/25 280704
2	5	3	NC	-	-	-	-	32	SIAM6	TN0006590061	SIAME Da1/10
8	23	8	NC	-	-	-	-	32	SIAD1	TN0006590111	SIAM DA 1/10 160721
الشركة التونسية للبلور											
-	-	-	NC	-	-	-	-	32	STV0A	TN0006560023	SOTUVER Da 1/24
-	-	-	NC	-	-	-	-	32	STV00	TN0006560049	STV Da 1/25 010700
-	-	-	NC	-	-	-	-	32	STV01	TN0006560054	SOTUVER Da 3/34
-	-	-	NC	-	-	-	-	32	STV02	TN0006560058	STV02 3/10 010102
190	19	3	NC	-	-	-	-	32	STV12	TN0006560148	STV Da10/31 160712
64	19	9	NC	-	-	-	-	32	STV13	TN0006560155	SOTUV Da1/7 180713
123	67	12	NC	-	-	-	-	32	STV14	TN0006560189	SOTUV DA3/41 10714
277	139	21	NC	-	-	-	-	32	STV15	TN0006560197	STV DA 3/40 200715
163	77	19	NC	-	-	-	-	32	STV17	TN0006560221	STV DA2/23 4122017
4897	1166	128	NC	-	-	-	-	32	STV20	TN0006560247	SOTUV DA 7/32 91020
2929	1115	203	NC	-	-	-	-	32	STV22	TN09LTVWFO7	STV DA2/11 280722

220	1	1	NC	-	-	-	-	32	ALQ0A	TN0002300366	AIR LIQ Da1/4 0999
-	-	-	NC	-	-	-	-	32	ALQ01	TN0002300374	AIR LIQ Da1/6 0601
425	5	4	NC	-	-	-	-	32	ALQ02	TN0002300390	ALQ Da1/6 (160902)
480	8	4	NC	-	-	-	-	32	ALQ03	TN0002300408	AIR LIQ Da1/8 0903
455	12	6	NC	-	-	-	-	32	ALQ04	TN0002300416	ALQ Da1/10 7/09/04
129	3	2	NC	-	-	-	-	32	ALQ05	TN0002300424	ALQDa1/12 06/09/05
173	5	3	NC	-	-	-	-	32	ALQ06	TN0002300432	ALQ Da1/12 070906
269	8	6	NC	-	-	-	-	32	ALQ07	TN0002300440	ALQ Da 1/12 0907
225	8	5	NC	-	-	-	-	32	ALQ08	TN0002300457	AL Da 1/11 030908
357	14	7	NC	-	-	-	-	32	ALQ09	TN0002300465	AL Da 1/12 030909
209	8	3	NC	-	-	-	-	32	ALQ10	TN0002300473	ALQ Da 1/11 060910
316	12	5	NC	-	-	-	-	32	ALQ11	TN0002300481	ALQ Da 1/11 050911
236	12	3		20,570	103	5	1	32	ALQ12	TN0002300499	ALQ Da 1/15 030912
26	1	1	NC	-	-	-	-	32	ALQ13	TN0002300507	ALQ Da 1/11 020913
296	14	4	NC	-	-	-	-	32	ALQ14	TN0002300515	ALQ DA 1/12 150914
208	23	6		10,040	30	3	1	32	ALQ15	TN0002300523	ALQ DA 1/25 070915
296	37	9	NC	-	-	-	-	32	ALQ16	TN0002300531	ALQ DA 1/28 050916
96	16	5	NC	-	-	-	-	32	ALQ17	TN0002300549	ALQ DA 1/31 250917
203	32	6	NC	-	-	-	-	32	ALQ18	TN0002300556	ALQ DA 1/30 161018
173	13	1	NC	-	-	-	-	32	ALQ19	TN0002300564	ALQ DA 1/16 160919
86	23	4	NC	-	-	-	-	32	ALQ20	TN0002300572	ALQ DA 1/45 201120
الكيمياء											
-	-	-	NC	-	-	-	-	32	ALJ0A	TN0003800711	ALKIM Da
6	4	3	NC	-	-	-	-	32	ALJ0A	TN0003800729	ALKIM Da 04
10	8	3	NC	-	-	-	-	32	ALJ03	TN0003800737	ALK Da 1/10 240603
-	-	-	NC	-	-	-	-	32	ALJ24	TNPIK 1R13738	ALKMSLIB1/4q010123
التوزيع											
الشبكة التونسية للسيارات والخدمات											
-	-	-	NC	-	-	-	-	32	ART12	TN0007300023	ARTES Da1/4 230712
-	-	-	NC	-	-	-	-	32	ART13	TN0007300031	ARTES Da1/5 040313
سياتر											
126	16	13	NC	-	-	-	-	32	CTY19	TN0007590023	CITY DA1/3 230919
SMART TUNISIE											
316	78	39	NC	-	-	-	-	32	SMT23	TN70DYB8058	SMART DA1/5 070623
512	161	61	NC	-	-	-	-	32	SMT24	TN7PHUM59GW2	SMART DA1/6 111124
شركة المغازة العامة											
-	-	-	NC	-	-	-	-	32	MGOA	TN0006440028	MAG GEN Da 1/2
شركة مونوبري											
12	5	2	NC	-	-	-	-	32	MNPOA	TN0001000116	MONOPRIX Da
17	3	3	NC	-	-	-	-	32	MNP11	TN0001000124	MNP Da 1/2 100611
-	-	-	NC	-	-	-	-	32	MNP12	TN0001000132	MNP Da 1/5 040612
38	30	22	NC	-	-	-	-	32	MNP15	TN0001000140	MNP Da 1/5 160615
الشركة التونسية لسواق الجملة											
3	1	1	NC	-	-	-	-	32	MGR10	TN0006580021	MGR Da1/3 090710
3	4	2	NC	-	-	-	-	32	MGR17	TN0006580039	MGR DA 1/10 201217
المواد الأساسية											
تونس لمجنيبات الألمنيوم											
-	-	-	NC	-	-	-	-	32	TPR08	TN0007270036	Da TPR 11/149 2006
3	1	1		2,990	3	1	1	32	TPR09	TN0007270044	TPR Da 1/8 200509
2	3	1	NC	-	-	-	-	32	TPR10	TN0007270051	TPR Da 1/36 250510
166	72	12		2,350	38	16	5	32	TPR11	TN0007270069	TPR Da 5/37 150611
41	84	8	NC	-	-	-	-	32	TPR12	TN0007270077	TPR Da 1/21 250612
38	150	17		0,400	4	11	2	32	TPR13	TN0007270085	TPR Da 1/44 250613
24	20	8		1,990	12	6	2	32	TPR16	TN0007270093	TPR DA 1/9 260716
البارول والغاز											
شركة النقل بواسطة الأنابيب											
44	13	5	NC	-	-	-	-	32	SPIL3	TN0006660021	STPIL Da1/10 0703
-	-	-	NC	-	-	-	-	32	SPIL7	TN0006660039	STPILDA0807 1/10
132	115	14	NC	-	-	-	-	32	SPIL8	TN0006660047	STPIL Da1/25301208
64	44	11	NC	-	-	-	-	32	SPIL12	TN0006660054	STPIL Da1/20 02712
170	186	20	NC	-	-	-	-	32	SPIL13	TN0006660062	STPIL Da1/33 01713
155	93	23	NC	-	-	-	-	32	SPIL14	TN0006660070	STPIL DA 1/17 20614
296	300	28	NC	-	-	-	-	32	SPIL15	TN0006660088	STPL DA 1/32 180615
148	199	21	NC	-	-	-	-	32	SPIL16	TN0006660096	STPIL DA 1/39 01716
164	374	29	NC	-	-	-	-	32	SPIL17	TN0006660104	STPILDA 1/56 300617
278	445	37	NC	-	-	-	-	32	SPIL18	TN0006660112	STPILDA 1/39 290618
التجهيزات المنزلية والمواد المنزلية											
أوروسبكل											
18	2	2	NC	-	-	-	-	32	ECY16	TN0007570021	ECYCL DA 1/2 010616
14	12	8	NC	-	-	-	-	32	ECY19	TN0007570039	ECYC DA 1/10 010719
124	107	46	NC	-	-	-	-	32	ECY22	TNUTSNMTZET9	ECYC DA 1/10 040822
شركة مشعل الأناث											
4	5	3	NC	-	-	-	-	32	SAM17	TN0007740020	SAM DA 1/10 280717
1	1	1	NC	-	-	-	-	32	SAM20	TN0007740038	SAM DA 1/5 300920
3 783	9 222	213	NC	-	-	-	-	32	SAM25	TNLPW5AWBTJ4	SAM DA B/85 241125
شركة بيع المتلوجات الصحية											
58	17	10	NC	-	-	-	-	32	SAH14	TN0007610025	SAH DA 1/7 050814
36	32	9	NC	-	-	-	-	32	SAH42	TN0007610033	SAH DA 1/20 050914

5	1	1	NC	-	-	-	-	32 SAH15	TN0007610041	SAH Da 1/5 230515
16	12	5	NC	-	-	-	-	32 SAH17	TN0007610058	SAH DA 1/14 250117
29	29	8	NC	-	-	-	-	32 SAH72	TN0007610066	SAH DA 1/17 070717
2	1	1	NC	-	-	-	-	32 SAH73	TN0007610074	SAH DA 1/14 131217
111	86	19	NC	-	-	-	-	32 SAH18	TN0007610082	SAH DA 1/14 010818
180	177	30	NC	-	-	-	-	32 SAH82	TN0007610090	SAH DA 1/18 031218
1858	699	154	NC	-	-	-	-	32 SAH22	TN2TIVM 7NY78	SAH DA1/4 22082022
1625	4393	388		0,490	5	10	2	32 SAH23	TNG73XSR2T07	SAH DA 1/35 010823
نيو بودي لابن										
23	206	17	NC	-	-	-	-	32 NBL13	TN0007540032	NBL Da1/45 161213
9	18	9	NC	-	-	-	-	32 NBL17	TN0007540040	NBL DA 1/10 280717
أوفيس بلاست										
3	10	6	NC	-	-	-	-	32 PLS16	TN0007700032	PLAST DA1/4 161216
7	428	12	NC	-	-	-	-	32 PLA20	TN0007700065	PLA DA3/100 231020
69	1283	18	NC	-	-	-	-	32 PLA21	TN0007700081	PLA DA7/103 190721
48	414	18	NC	-	-	-	-	32 PLA22	TN2HBI4GIGFB	PLAST DA1/5 190722
الضفة										
مخابر يونيماد										
612	424	24		1,400	248	177	5	32 UMD16	TN0007720022	UMED D76/509 26716
3601	6814	25		0,800	35	44	3	32 UMD17	TN0007720030	UMD DA11/117 40817
الخدمات المالية										
شركة الإبحار العربية للتونس										
8	4	2	NC	-	-	-	-	32 ATL08	TN0004700266	ATL Da 1/5 290808
95	54	11	NC	-	-	-	-	32 ATL12	TN0004700472	ATL Da 2/17 261112
التجاري للإبحار المالي										
-	-	-	NC	-	-	-	-	32 TLR	TN0006610141	ATTIJARI LS ROMPU
2410	428	17	NC	-	-	-	-	32 TL17	TN0006610448	TJL DA 3/17 210717
إبحار BH										
5	8	8	NC	-	-	-	-	32 ML15	TN0006720072	ML DA 1/4 250515
الشركة الدولية للإبحار المالي										
-	-	-	NC	-	-	-	-	32 CIL07	TN0004201042	CIL DA 2007 1/4
-	-	-	NC	-	-	-	-	32 CIL08	TN0004201117	CIL Da 1/5 301208
101	5	3	NC	-	-	-	-	32 CIL10	TN0004201216	CIL Da 1/3 110610
6	1	1	NC	-	-	-	-	32 CIL11	TN0004201281	CIL Da 1/4 030611
5	1	1	NC	-	-	-	-	32 CIL23	TNEOEJK4P2R7	CIL DA2/5 15052023
دبعل للإبحار المالي										
2	2	2	NC	-	-	-	-	32 HL17	TN0007310378	HL DA 1/10 180817
619	267	13	NC	-	-	-	-	32 HL20	TN0007310519	HL DA37/100 090720
شركة الإستثمار و التنمية الصناعية والسياحية										
18	28	4	NC	-	-	-	-	32 SP012	TN0001400720	SPDIT Da 1/24 3512
الشركة التونسية للإبحار المالي والفكتورينج										
-	-	-	NC	-	-	-	-	32 TLS0A	TN0002100915	TUN LEAS. (Da 10)
-	-	-	NC	-	-	-	-	32 TL001	TN0002100956	TLS Da 1/4
-	-	-	NC	-	-	-	-	32 TLS02	TN0002100980	TLS Da 1/5(021202)
27	3	2	NC	-	-	-	-	32 TLS03	TN0002101012	TLS Da 1/6(181203)
-	-	-	NC	-	-	-	-	32 TLS04	TN0002101051	TLS Da 1/7(061204)
-	-	-	NC	-	-	-	-	32 TLS07	TN0002101152	TLS Da1/5(9010307)
85	90	6	NC	-	-	-	-	32 TLS08	TN0002101210	TLS Da 1/56 030308
21	30	5	NC	-	-	-	-	32 TLS09	TN0002101319	TLS Da 1/57 020309
34	73	11	NC	-	-	-	-	32 TLS92	TN0002101392	TLS Da 1/68 301209
63	118	15	NC	-	-	-	-	32 TLS10	TN0002101400	TLS Da 1/69 010210
345	240	21	NC	-	-	-	-	32 TLS13	TN0002101590	TLS Da 3/80 010213
637	466	31	NC	-	-	-	-	32 TLS14	TN0002101749	TL DA3/83 10022014
262	152	18	NC	-	-	-	-	32 TLS15	TN0002101814	TL DA2/43 02022015
398	244	37	NC	-	-	-	-	32 TLS19	TN0002102044	TLS DA1/23 010719
قطاع التكنولوجيا										
للبنات القابضة										
23	28	8	NC	-	-	-	-	32 TLN19	TN0007440035	TLN DA 1/10 010719
الاتصالات										
الشركة التونسية للمقاومات السلكية واللاسلكية										
4	2	1	NC	-	-	-	-	32 SOT01	TN0006530059	SOTETEL Da1/6
-	-	-	NC	-	-	-	-	32 SOT02	TN0006530067	SOT Da 1/5 010102
-	-	-	NC	-	-	-	-	32 SOT03	TN0006530075	SOT Da 1/5 010703
-	-	-	NC	-	-	-	-	32 SOT04	TN0006530083	SOT Da 1/10 150704
2	7	1	NC	-	-	-	-	32 SOT06	TN0006530091	SOT Da1/22 010906
الترفيه										
الخطوط التونسية										
-	-	-	NC	-	-	-	-	32 TADA	TN0001200419	TUNISAIR - Da 01
-	10	2	NC	-	-	-	-	32 TAD4	TN0001200468	TUNISAIR - Da 04
-	4	1	NC	-	-	-	-	32 TAY99	TN0001200476	TAIR Da 1/10 010799
-	8	3	NC	-	-	-	-	32 TAY00	TN0001200492	TAIR Da 1/10 030700
1	67	4	NC	-	-	-	-	32 TAY01	TN0001200518	TUNISAIR Da 1/10
2	90	5	NC	-	-	-	-	32 TAY06	TN0001200534	TAIR Da 1/22 310806
1	40	9	NC	-	-	-	-	32 TAY08	TN0001200542	TAIR Da 1/5 010908
1	71	7	NC	-	-	-	-	32 TAY09	TN0001200567	TAIR Da 1/11 170709
248611	47743	5230			1006	338	31			حصلة اليوم

الأدوات سندات -

سند مصدر من الدولة

سنة 2026				حصة تداول 29/05/2026										
حجم التداول بالدولار	الكمية	الصفقات	الافتتاح	مؤشر	التفسير اليومي	سعر الافتتاح	حجم التداول بالدولار	الكمية	الصفقات	وحدة التداول	القسم	رمز الورقة المالية	رمز ISIN	الشركة
-	-	-	98,000	NC	0,00%	98,000	-	-	-	-	21	B1026	TN0008000580	BTA 6.3% Oct 2026
-	-	-	93,100	NC	0,00%	93,100	-	-	-	-	21	B0428	TN0008000605	BTA6.7% Avril 2028
-	-	-	97,000	NC	0,00%	97,000	-	-	-	-	21	B0732	TN0008000663	BTA 7.5% Jul 2032
-	-	-	90,500	NC	0,00%	90,500	-	-	-	-	21	B0728	TN0008000697	BTA 7% Jul 2028
10 389 157	9920	14	97,590	NC	0,00%	99,560	-	-	-	-	21	B0227	TN0008000721	BTA 7.2% Feb 2027
525 748	544	8	93,490	NC	0,00%	95,560	-	-	-	-	21	B0230	TN0008000739	BTA 7.4% Feb 2030
429 343	409	7	96,510	NC	0,00%	99,030	-	-	-	-	21	B0527	TN0008000747	BTA 7.2% Mai 2027
-	-	-	97,000	NC	0,00%	97,000	-	-	-	-	21	B1130	TN0008000762	BTA 8% Nov 2030
-	-	-	91,050	NC	0,00%	91,050	-	-	-	-	21	B1227	TN0008000770	BTA 7.3% Dec 2027
-	-	-	100,000	NC	0,00%	100,000	-	-	-	-	21	B0128	TN0008000796	BTA 7.5% Janv 2028
-	-	-	100,000	NC	0,00%	100,000	-	-	-	-	21	B0333	TN0008000804	BTA 8% Mars 2033
321 768	316	2	97,100	NC	0,00%	98,960	-	-	-	-	21	B0327	TN0008000855	BTA 6.6% Mars 2027
-	-	-	94,720	NC	0,00%	94,720	-	-	-	-	21	B1228	TN0008000812	BTA 7.5% Dec 2028
6 938 348	65 000	2	100,000	NC	0,00%	100,310	-	-	-	-	21	NS26	TN0008000838	ENAT 2021 B,80% B
-	-	-	93,000	NC	0,00%	93,000	-	-	-	-	21	NC28	TN0008000846	ENAT 2021 B,90% C
841 609	157 585	4	97,500	NC	0,00%	100,000	-	-	-	-	21	NA26	TN0008000820	ENAT2021 B,70% PP
-	-	-	100,000	NC	0,00%	100,000	-	-	-	-	21	NS226	TN0008000895	ENAT2 2021 B,80% B
5957	6	1	95,000	NC	0,00%	95,000	-	-	-	-	21	NC228	TN0008000903	ENAT2 2021 B,90% C
-	-	-	100,000	NC	0,00%	100,000	-	-	-	-	21	NA226	TN0008000853	ENAT2 HASSAN21 APP
11614	2 200	2	97,000	NC	0,00%	100,410	-	-	-	-	21	NA226	TN0008000887	ENAT2021 B,70% APP
417 386	4 050	2	94,500	NC	0,00%	100,000	-	-	-	-	21	NS396	TN206JUGUZ33	ENAT3 2021 B,80% B
-	-	-	100,000	NC	0,00%	100,000	-	-	-	-	21	NC398	TN3QL5M1QLW6	ENAT3 2021 B,90% C
-	-	-	100,000	NC	0,00%	100,000	-	-	-	-	21	NS336	TNVSOML2VYJ5	ENAT3 HASSAN2021 B
-	-	-	100,000	NC	0,00%	100,000	-	-	-	-	21	NC398	TN3Q3VIAM1R9	ENAT3 HASSAN2021 C
11 147	2 208	6	97,000	NC	0,00%	95,000	-	-	-	-	21	NA396	TN2BXQU5R291	ENAT32021 B,70% APP
-	-	-	95,000	NC	0,00%	95,000	-	-	-	-	21	NA396	TNSUMW7EBUQ0	ENT32021T+2,45%APP
-	-	-	100,000	NC	0,00%	100,000	-	-	-	-	21	NA336	TNE987AYZT5	ENAT3 HASSAN21 APP
-	-	-	100,000	NC	0,00%	100,000	-	-	-	-	21	NS396	TNSQH28T348	ENAT32021 T+2,55%B
-	-	-	100,000	NC	0,00%	100,000	-	-	-	-	21	NC398	TN3PL1CV1E1	ENAT32021 T+2,65%C
148 603	14 518	27	95,000	NC	0,00%	100,000	1 003	197	1	-	21	NA227	TNPSLOPEJVO7	ENAT1 2022 A B,80%
4 000	52	3	100,000	NC	0,00%	98,000	-	-	-	-	21	NS299	TNHG2VXQ38G0	ENAT1 2022 B B,90%
-	-	-	100,000	NC	0,00%	100,000	-	-	-	-	21	NC32	TN5XKZ454U2	ENAT1 2022 C 9,10%
12 714	1 170	1	92,500	NC	0,00%	100,000	-	-	-	-	21	NA227	TNLEG08CKWX3	ENAT1 2022A T+2,4%
-	-	-	100,000	NC	0,00%	100,000	-	-	-	-	21	NS299	TN00U20VQY55	ENAT1 2022B T+2,5%
-	-	-	100,000	NC	0,00%	100,000	-	-	-	-	21	NC32	TNQHM17RIBR5	ENAT1 2022CT+2,65%
-	-	-	100,000	NC	0,00%	100,000	-	-	-	-	21	NA227	TNCDR74CL701	ENAT1 HASSAN2022 A
-	-	-	100,000	NC	0,00%	100,000	-	-	-	-	21	NS299	TNBH9XIP394	ENAT1 HASSAN2022 B
-	-	-	100,000	NC	0,00%	100,000	-	-	-	-	21	NC32	TNW10NSIM5T4	ENAT1 HASSAN2022 C
8 250	100	1	101,750	NC	0,00%	97,100	-	-	-	-	21	NS299	TNQVHB9W22K2	ENAT2 2022 9,35% B
-	-	-	100,700	NC	0,00%	100,700	-	-	-	-	21	NC292	TN9EO2MTU05	ENAT2 2022 9,60% C
-	-	-	100,000	NC	0,00%	100,000	-	-	-	-	21	NC292	TN11TIB0EPV4	ENAT2 2022T+2,40%C
-	-	-	100,000	NC	0,00%	100,000	-	-	-	-	21	NS299	TN3AUB15T16	ENAT2 HASSAN2022 B
-	-	-	100,000	NC	0,00%	100,000	-	-	-	-	21	NS292	TN714WHHMWN4	ENAT2 HASSAN2022 C
-	-	-	65,000	NC	0,00%	65,000	-	-	-	-	21	NS297	TNM460WVRP06	ENAT2 HASSAN22 APP
251 561	23 591	5	99,000	NC	0,00%	100,000	-	-	-	-	21	NA297	TN31M12AWYG5	ENAT2022 9,25%APP
-	-	-	100,000	NC	0,00%	100,000	-	-	-	-	21	NS299	TNFOOWIRGBH7	ENAT2022 T+2,2% B
15 830	1 500	1	100,000	NC	0,00%	100,000	-	-	-	-	21	NA297	TNQCK0BP25A4	ENT2 22 T+2,15%APP
-	-	-	100,170	NC	0,00%	100,170	-	-	-	-	21	NS299	TNRGVSCBDE36	ENAT3 2022 9,35% B
-	-	-	100,000	NC	0,00%	100,000	-	-	-	-	21	NC32	TN444WPDZOC1	ENAT3 2022 9,60% C
-	-	-	100,000	NC	0,00%	100,000	-	-	-	-	21	NC32	TN2090ISG66	ENAT3 2022T+2,40%C
30 030	2 985	4	93,000	NC	0,00%	100,000	-	-	-	-	21	NA397	TN0NSU5ILB12	ENAT32022 9,25%APP
-	-	-	100,000	NC	0,00%	100,000	-	-	-	-	21	NS299	TNQJN6PVVH38	ENAT32022 T+2,2% B
-	-	-	99,000	NC	0,00%	99,000	-	-	-	-	21	NA397	TNWL10DSWXX1	ENT3 22 T+2,15%APP
-	-	-	100,000	NC	0,00%	100,000	-	-	-	-	21	B0932	TN3L4N1SD7B2	BTA 8,8% Sept 2032
8 179	99	1	96,000	NC	0,00%	100,000	-	-	-	-	21	NS299	TNWRCVSYL730	ENAT4 2022 9,4% B
-	-	-	100,000	NC	0,00%	100,000	-	-	-	-	21	NC292	TNEFTBMXY23	ENAT4 2022 9,60% C
-	-	-	100,000	NC	0,00%	100,000	-	-	-	-	21	NC292	TNPFSLG1FH4	ENAT4 2022T+2,25%C
-	-	-	100,000	NC	0,00%	100,000	-	-	-	-	21	NS299	TNQ9SG236GA1	ENAT4 HASSAN2022 C
63 723	6 201	3	99,000	NC	0,00%	99,000	-	-	-	-	21	NA297	TN0RYHSVTHY1	ENAT42022 9,35%APP
-	-	-	100,000	NC	0,00%	100,000	-	-	-	-	21	NS299	TN7PM93LZP90	ENAT42022T+2,05% B
-	-	-	100,000	NC	0,00%	100,000	-	-	-	-	21	NS299	TNA3G9E2961	ENAT4HASSAN2022APP
-	-	-	100,750	NC	0,00%	100,750	-	-	-	-	21	NA297	TN2MV0GUKOAS	ENT4 2022 T+2% APP
-	-	-	100,000	NC	0,00%	100,000	-	-	-	-	21	B0129	TNHUV2MLATV4	BTA 8% Janv 2029
-	-	-	99,000	NC	0,00%	99,000	-	-	-	-	21	NC32	TNTKTE05OW5	ENAT1 2023 9,95% C
-	-	-	93,500	NC	0,00%	93,500	-	-	-	-	21	NS299	TNCGF5TW027	ENAT1 2023 9,8% B
-	-	-	100,620	NC	0,00%	100,620	-	-	-	-	21	NC32	TNH2AONAPWF9	ENAT1 2023T+1,95%C
-	-	-	100,000	NC	0,00%	100,000	-	-	-	-	21	NS299	TN36Q80XFKB7	ENAT1 HASSAN2023 B

589477	54045	14	97,000	NC	0,00%	100,000	-	-	- 5	21	NAF28	TN6DQ00BLT7	ENAT12023 9,75%AAPP
-	-	-	100,000	NC	0,00%	100,000	-	-	- 5	21	NBV30	TNAC60VEWM76	ENAT12023T+1,75% B
-	-	-	100,000	NC	0,00%	100,000	-	-	- 5	21	NHA28	TNJT75UL9423	ENAT1HASSAN2023APP
39614	3926	1	91,000	NC	0,00%	100,000	-	-	- 5	21	NAV28	TNBYTZTD1920	ENT12023T+1,7% APP
-	-	-	99,000	NC	0,00%	99,000	-	-	- 5	21	NB2F0	TNCR2TMAK1K8	ENAT2 2023 9,8% B
-	-	-	97,000	NC	0,00%	97,000	-	-	- 5	21	NC2F3	TNNZ2M92HIT3	ENAT2 2023 9,95% C
-	-	-	100,000	NC	0,00%	100,000	-	-	- 5	21	NC2V3	TNDRFUSQRGB4	ENAT2 2023T+1,95% C
2829	449	2	70,000	NC	0,00%	63,000	-	-	- 5	21	NH2A8	TN570RLC1A97	ENAT2 HASSAN23 APP
293993	27347	57	99,010	NC	0,00%	100,000	-	-	- 5	21	NA3R8	TNMB3UPDY012	ENAT22023 9,75%AAPP
-	-	-	100,000	NC	0,00%	100,000	-	-	- 5	21	NB2V0	TNN50G7PX8W5	ENAT22023T+1,75% B
161196	15007	5	97,000	NC	0,00%	100,000	-	-	- 5	21	NA2V8	TNHOFRXHSG72	ENT22023T+1,7% APP
1596974	1500	2	95,300	NC	0,00%	98,780	-	-	- 5	21	B0633	TNN500RH1F1	BTA 8,25% Juin2031
831328	800	1	100,010	NC	0,00%	99,950	-	-	- 5	21	B0635	TNNUS2JABSF6	BTA 9,4% aout 2033
-	-	-	100,000	NC	0,00%	100,000	-	-	- 5	21	B0635	TN19GXADLDO	BTA 9,5% aout 2035
438126	430	2	98,700	NC	0,00%	99,100	-	-	- 5	21	B0929	TNLRQIPOJY4	BTA 9% sept 2029
-	-	-	100,000	NC	0,00%	100,000	-	-	- 5	21	NB3F0	TNVE955MGR90	ENAT3 2023 9,8% B
-	-	-	100,000	NC	0,00%	100,000	-	-	- 5	21	NC3F3	TNDGN3G1YQE9	ENAT3 2023 9,95% C
-	-	-	100,000	NC	0,00%	100,000	-	-	- 5	21	NC3V3	TNOLA2ULBLX6	ENAT3 2023T+1,95% C
30976	2900	2	100,000	NC	0,00%	102,130	-	-	- 5	21	NA3R8	TNPECGNMPV9	ENAT32023 9,75%AAPP
-	-	-	100,000	NC	0,00%	100,000	-	-	- 5	21	NB3V0	TNRS9CVT35J7	ENAT32023T+1,75% B
-	-	-	97,500	NC	0,00%	97,500	-	-	- 5	21	NA3V8	TNVI299YK4C1	ENT32023T+1,7% APP
7192299	70000	1	100,000	NC	0,00%	101,700	-	-	- 5	21	NB4F0	TNBIII1MJCF3	ENAT4 2023 9,8% B
-	-	-	100,000	NC	0,00%	100,000	-	-	- 5	21	NC4V3	TN10K3C9R1G1	ENAT4 2023T+1,95% C
-	-	-	100,000	NC	0,00%	100,000	-	-	- 5	21	NH4C3	TNTBJDMSJP7	ENAT4 HASSAN2023 C
-	-	-	100,000	NC	0,00%	100,000	-	-	- 5	21	NH4A8	TNNS95JUVG55	ENAT4 HASSAN23 APP
21806	2126	5	96,000	NC	0,00%	102,200	-	-	- 5	21	NA4R8	TNGVARQJO7Y7	ENAT42023 9,75%AAPP
-	-	-	100,000	NC	0,00%	100,000	-	-	- 5	21	NC4F3	TNBSX0EKBF8B	ENAT42023 9,95% C
-	-	-	100,000	NC	0,00%	100,000	-	-	- 5	21	NB4V0	TNMCPLXLL1EE2	ENAT42023T+1,75% B
-	-	-	101,300	NC	0,00%	101,300	-	-	- 5	21	NB3F1	TNJJWXR98DVH5	ENAT1 2024 9,8% B
-	-	-	100,000	NC	0,00%	100,000	-	-	- 5	21	NC3F4	TNRLF29FX29	ENAT1 2024 9,95% C
-	-	-	100,000	NC	0,00%	100,000	-	-	- 5	21	NCV34	TNB5T11TY25	ENAT1 2024T+1,95% C
128578	12840	22	100,000	NC	0,00%	100,000	-	-	- 5	21	NAF29	TNLIBMDN3K59	ENAT12024 9,75%AAPP
2039323	20000	2	100,000	NC	0,00%	100,000	-	-	- 5	21	NBV31	TN27B12B9E10	ENAT12024T+1,75% B
-	-	-	100,000	NC	0,00%	100,000	-	-	- 5	21	NH311	TNV0KZMIIV2	ENAT1HASSAN2024 B
-	-	-	100,000	NC	0,00%	100,000	-	-	- 5	21	NH429	TNBR1JOS6K2	ENAT1HASSAN2024APP
-	-	-	100,000	NC	0,00%	100,000	-	-	- 5	21	NAV29	TN48E224391	ENT12024T+1,7% APP
-	-	-	101,300	NC	0,00%	101,300	-	-	- 5	21	NB2F1	TN0K9990B08	ENAT2 2024 9,8% B
-	-	-	100,000	NC	0,00%	100,000	-	-	- 5	21	NC2F4	TN5W26K4ERO	ENAT2 2024 9,95% C
-	-	-	100,000	NC	0,00%	100,000	-	-	- 5	21	NC2V4	TNBKXPKVQU2	ENAT2 2024T+1,95% C
182936	17310	13	96,000	NC	0,00%	100,000	-	-	- 5	21	NA2P9	TNGB6JSLAOW7	ENAT22024 9,75%AAPP
-	-	-	100,000	NC	0,00%	100,000	-	-	- 5	21	NB2V1	TNCGWBFURIOB	ENAT22024T+1,75% B
-	-	-	100,000	NC	0,00%	100,000	-	-	- 5	21	NH2B1	TN5VM3VL445	ENAT2HASSAN2024 B
-	-	-	100,000	NC	0,00%	100,000	-	-	- 5	21	NH2A9	TNMC5BCILRM3	ENAT2HASSAN24APP
-	-	-	100,000	NC	0,00%	100,000	-	-	- 5	21	NA2V9	TN2ZCQJFHW9	ENT22024T+1,7% APP
-	-	-	101,540	NC	0,00%	101,540	-	-	- 5	21	NB3F1	TNFCBO7A98F4	ENAT3 2024 9,8% B
-	-	-	100,000	NC	0,00%	100,000	-	-	- 5	21	NC3F4	TNPOPODY239B	ENAT3 2024 9,95% C
-	-	-	100,000	NC	0,00%	100,000	-	-	- 5	21	NC3V4	TNLCB9IMKV10	ENAT3 2024T+1,95% C
-	-	-	100,000	NC	0,00%	100,000	-	-	- 5	21	NH3B1	TNMM1L131F4	ENAT3 HASSAN2024 B
26241	2600	2	94,500	NC	0,00%	98,000	-	-	- 5	21	NA3P9	TNBOWXBEYF6	ENAT32024 9,75%AAPP
-	-	-	100,000	NC	0,00%	100,000	-	-	- 5	21	NB3V1	TNAODT7V1X56	ENAT32024T+1,75% B
-	-	-	100,000	NC	0,00%	100,000	-	-	- 5	21	NA3V9	TN2ZFOAA1509	ENT32024T+1,7% APP
105178	100	2	100,000	NC	0,00%	101,830	-	-	- 5	21	B1027	TNBEI9CQ82	BTA 9,70% Oct 2027
-	-	-	100,000	NC	0,00%	100,000	-	-	- 5	21	B1031	TN00DT102PF5	BTA 9,87% Oct 2031
-	-	-	100,000	NC	0,00%	100,000	-	-	- 5	21	B1028	TNB7SF5T9RO3	BTA 9,80% Oct 2028
-	-	-	101,400	NC	0,00%	101,400	-	-	- 5	21	NB4F1	TN092FJVKK8	ENAT4 2024 9,8% B
-	-	-	102,400	NC	0,00%	102,400	-	-	- 5	21	NC4F4	TNGLJ57FYQ7	ENAT4 2024 9,95% C
-	-	-	100,000	NC	0,00%	100,000	-	-	- 5	21	NC4V4	TNTPNCECEBC3	ENAT4 2024T+1,95% C
-	-	-	100,000	NC	0,00%	100,000	-	-	- 5	21	NH4B1	TN2QNJDKX2Y3	ENAT4 HASSAN2024 B
676561	64400	6	95,000	NC	0,00%	102,700	-	-	- 5	21	NA4P9	TN9CVW77XT1	ENAT42024 9,75%AAPP
-	-	-	100,000	NC	0,00%	100,000	-	-	- 5	21	NB4V1	TN45VKDAPM79	ENAT42024T+1,75% B
-	-	-	100,000	NC	0,00%	100,000	-	-	- 5	21	NA4V9	TNSAWK9L94J9	ENT42024T+1,7% APP
-	-	-	100,000	NC	0,00%	100,000	-	-	- 5	21	B0633	TN5BPOGW9F1	BTA 9,89% Juin2033
-	-	-	100,000	NC	0,00%	100,000	-	-	- 5	21	B1234	TN0GTAROH4	BTA 9,90% Dec 2034
830894	800	4	101,310	NC	0,00%	104,460	-	-	- 5	21	B0132	TNCAULJ413	BTA 9,87% Janv2032
-	-	-	100,000	NC	0,00%	100,000	-	-	- 5	21	B0334	TN7HGOLTYL8	BTA 9,83% mars2034
-	-	-	100,000	NC	0,00%	100,000	-	-	- 5	21	B0628	TNLBKBA9Q440	BTA 9,28% juin2028
-	-	-	100,000	NC	0,00%	100,000	-	-	- 5	21	B0634	TNBF95WVBO32	BTA 9,49% juin2034
105687	100	1	100,000	NC	0,00%	100,270	-	-	- 5	21	B0629	TNMC6S21UFM6	BTA 9,37% juin2029
-	-	-	100,000	NC	0,00%	100,000	-	-	- 5	21	B0735	TNHPABHGP07	BTA 9,46% juil2035
748327	700	5	100,730	NC	0,00%	101,760	-	-	- 5	21	B0630	TNCS9MK4WGP1	BTA 9,31% juin2030
-	-	-	100,000	NC	0,00%	100,000	-	-	- 5	21	B0329	TN6NNTYOMW72	BTA 9,28% mars2029
-	-	-	100,000	NC	0,00%	100,000	-	-	- 5	21	B1235	TNQEUV1AZTUB	BTA 9,40% Dec 2035
-	-	-	100,000	NC	0,00%	100,000	-	-	- 5	21	B0335	TNR2ET64V1L9	BTA 7,75% Mars2035
-	-	-	100,000	NC	0,00%	100,000	-	-	- 5	21	B0336	TN673BVAIRO4	BTA 7,75% Mars2036
55126044	59000	3	100,000	NC	0,00%	92,160	-	-	- 5	21	B0338	TNEFQ246ZM68	BTA 7,75% Mars2038
-	-	-	100,000	NC	0,00%	100,000	-	-	- 5	21	B0934	TN7AELB464P3	BTA 7,50% Sept2034
-	-	-	100,000	NC	0,00%	100,000	-	-	- 5	21	B0930	TNGTJFRR184	BTA 8,46% Sept2030
91603353	648834	246					1003	197	1				حصص اليوم

السندات الخاصة

سنة 2026				حصة تداول 29/05/2026										
حجم التداول بالدولار	الكمية	الصفقات	الافتتاح	مؤشر	التغير اليومي	سعر الافتتاح	حجم التداول بالدولار	الكمية	الصفقات	وحدة التداول	الاسم	رمز الورقة المالية	رمز ISIN	البلد/الشركة الورقة المالية
BANQUES														
المؤسسة العربية المصرفية - تونس														
-	-	-	100,000	NC	0,00%	100,000	-	-	- %		21 AC10B	TN0007780075	ABC80627 11,5%P7-2	
AMEN BANK														
-	-	-	100,000	NC	0,00%	100,000	-	-	- %		21 AB58B	TN0003400330	AB0528 7,0%AP20	
-	-	-	100,000	NC	0,00%	100,000	-	-	- %		21 AB53C	TN0003400678	ABSC0228 9,4%AP7-2	
-	-	-	100,000	NC	0,00%	100,000	-	-	- %		21 AB51A	TN0003400686	AB SA0428T+2,7P7-2	
-	-	-	100,000	NC	0,00%	100,000	-	-	- %		21 AB51B	TN0003400694	AB SB0431T+2,8AP10	
-	-	-	100,000	NC	0,00%	100,000	-	-	- %		21 AB3AF	TNDE9EH7SA12	ABSA 1028 10,05%AP5	
-	-	-	100,000	NC	0,00%	100,000	-	-	- %		21 AB3AV	TNLBPUGUB9C93	ABSA 1028T+2,15%AP5	
-	-	-	100,000	NC	0,00%	100,000	-	-	- %		21 AB3CF	TNBP7KYMCD13	ABSC 1030 10,2%P7-2	
-	-	-	100,000	NC	0,00%	100,000	-	-	- %		21 AB3CV	TNTMJ1D4SH4	ABSC 1030T+2,3%P7-2	
-	-	-	100,000	NC	0,00%	100,000	-	-	- %		21 AB3DF	TNCGGAF4R047	ABSD1030 10,3% IF7	
-	-	-	100,000	NC	0,00%	100,000	-	-	- %		21 AB3DV	TNR32R/MC984	ABSD1030 T+2,4%IF7	
3599	35	2	100,000	NC	0,00%	100,000	-	-	- %		21 AB55A	TNQK 7QIECB53	ABSA1130T+1,65%AP5	
3070222	30000	1	100,000	NC	0,00%	100,000	-	-	- %		21 AB55B	TNA327AY00X2	ABSB1132T+1,75P7-2	
ARAB TUNISIAN BANK														
-	-	-	100,000	NC	0,00%	100,000	-	-	- %		21 ATB7C	TN0003600491	ATB0527T+1,75%AP20	
-	-	-	100,000	NC	0,00%	100,000	-	-	- %		21 ATB7D	TN0003600509	ATB0532T+2,0%AP25	
-	-	-	100,000	NC	0,00%	100,000	-	-	- %		21 ATB82	TN0003600582	ATB0529 5,9%P20-5	
-	-	-	100,000	NC	0,00%	100,000	-	-	- %		21 ATB5B	TN0003600657	ATBSB0328T+2,1AP10	
BANQUE DE TUNISIE ET DES B														
-	-	-	100,000	NC	0,00%	100,000	-	-	- %		21 BE10B	TN0001300607	BTE0930 5,85%AP20	
-	-	-	100,000	NC	0,00%	100,000	-	-	- %		21 BE11F	TN0001300623	BTE0232 6,25%P20	
-	-	-	100,000	NC	0,00%	100,000	-	-	- %		21 BE98F	TN0001300680	BTEB0127 11,5%P7-2	
-	-	-	100,000	NC	0,00%	100,000	-	-	- %		21 BE98V	TN0001300698	BTEB0127T+3,25P7-2	
BANQUE INTERNATIONALE AR														
-	-	-	100,000	NC	0,00%	100,000	-	-	- %		21 B22AF	TN0592100G78	BSA0627 8,75% P9PP	
-	-	-	100,000	NC	0,00%	100,000	-	-	- %		21 B22AV	TN2XZ2TDCR70	BSA0627T+2,55%P9PP	
-	-	-	100,130	NC	0,00%	100,130	-	-	- %		21 B22BF	TNBLRFH96SL4	BSB0627 8,75% P5	
-	-	-	100,000	NC	0,00%	100,000	-	-	- %		21 B22BV	TNJALDKV3B53	BSB0627T+2,55% P5	
126695	1150	3	98,440		2,61%	101,010	126695	1150	3 %		21 B22CF	TN00T45XV9P9	BSC0627 9,15% IF5	
362836	3280	2	91,720	NC	0,00%	102,020	-	-	- %		21 B22CV	TN9MG9538K0	BSC0627T+2,95% IF5	
-	-	-	100,000	NC	0,00%	100,000	-	-	- %		21 B22DF	TNBBQFA4123	BSD0629 9,20% P7-2	
-	-	-	100,000	NC	0,00%	100,000	-	-	- %		21 B22DV	TNGOJL18N67	BSD0629 T+3% P7-2	
-	-	-	100,000	NC	0,00%	100,000	-	-	- %		21 B22EF	TNP22BZUF023	BSE0629 9,45% IF7	
-	-	-	100,000	NC	0,00%	100,000	-	-	- %		21 B22EV	TN4A0G12753	BSE0629T+3,25% IF7	
-	-	-	100,000	NC	0,00%	100,000	-	-	- %		21 B22FF	TNGQ611JKPR4	BSF0632 9,60%P10-5	
-	-	-	100,180	NC	0,00%	100,180	-	-	- %		21 B22PV	TNDJUT047VF9	BSF0632T+3,35P10-5	
-	-	-	100,760	NC	0,00%	100,760	-	-	- %		21 B22GF	TNFSFT39R800	BSG0632 9,70% IF10	
-	-	-	100,000	NC	0,00%	100,000	-	-	- %		21 B22GV	TNHD4NKEWF69	BSG0632T+3,45%IF10	
البنك التونسي الكويتي														
-	-	-	100,000	NC	0,00%	100,000	-	-	- %		21 BTK9D	TN0004620142	BTK0230 5,85%P20	
BANQUE TUNISO KOWETIENN														
-	-	-	100,000	NC	0,00%	100,000	-	-	- %		21 BTK24	TN328BRN997	BTK0130 T+2,5% AP5	
BH BANK														
-	-	-	99,970	NC	0,00%	99,970	-	-	- %		21 B521C	TNPDIDORGAE6	BH SC1028 9,1%P7-2	
76032	2877	2	100,860	NC	0,00%	101,170	-	-	- %		21 B521A	TN5HBNXC1WC4	BHSA 1026T+2,55P5-1	
-	-	-	100,000	NC	0,00%	100,000	-	-	- %		21 B521B	TNIHW049ARG5	BHSB 1026T+2,75%IF5	
-	-	-	100,000	NC	0,00%	100,000	-	-	- %		21 B521D	TNA4HARL4UJ5	BHSD1028T+2,95P7-2	
SOCIETE TUNISIENNE DE BANQ														
-	-	-	100,000	NC	0,00%	100,000	-	-	- %		21 STB8C	TN0002601003	STB0528T+1,75%AP20	
-	-	-	100,000	NC	0,00%	100,000	-	-	- %		21 STB8D	TN0002601011	STB0533 T+2,0%AP25	
-	-	-	100,150	NC	0,00%	100,150	-	-	- %		21 S91CF	TN0002601169	STB SC1126 11%P7-2	
-	-	-	100,000	NC	0,00%	100,000	-	-	- %		21 S91CV	TN0002601177	STBSC 1126T+2,8P7-2	
-	-	-	100,000	NC	0,00%	100,000	-	-	- %		21 S891D	TN0002601185	STBSD 1126 11,5%IF7	
-	-	-	100,150	NC	0,00%	100,150	-	-	- %		21 S20CF	TN0002601219	STB SC0427 11%P7-2	
-	-	-	99,520	NC	0,00%	99,520	-	-	- %		21 S21AF	TNWQ50M265VB	STBSA0127 8,7% AP5	
-	-	-	98,820	NC	0,00%	98,820	-	-	- %		21 S21AV	TNBX3GZLYOR8	STBSA0127T+2,3%AP5	
-	-	-	100,000	NC	0,00%	100,000	-	-	- %		21 S21BF	TNTGLIP3KDL6	STBSB0127 8,95%IF5	
-	-	-	100,000	NC	0,00%	100,000	-	-	- %		21 S21BV	TNAJMLP967X2	STBSB0127T+2,55IF5	
-	-	-	100,000	NC	0,00%	100,000	-	-	- %		21 S21CF	TNDFR5BNBPM9	STBSC0127 9,1% AP5	
-	-	-	100,000	NC	0,00%	100,000	-	-	- %		21 S21CV	TN2MYCPO47G7	STBSC0127T+2,75AP5	
-	-	-	100,000	NC	0,00%	100,000	-	-	- %		21 S21DF	TNL6ZLXMEP5	STBS00127 9,35%IF5	
-	-	-	100,000	NC	0,00%	100,000	-	-	- %		21 S21EF	TNDR77XCOAH0	STBSE0127 8,7% AP5	
UNION BANCAIRE POUR LE CO														
61926	600	2	100,000	NC	0,00%	100,000	-	-	- %		21 UB55A	TNTWU2KQRW54	UBOS1130 9,30%AP5	
-	-	-	100,000	NC	0,00%	100,000	-	-	- %		21 UB55C	TN5F85998B57	UBOS1132 9,4%P7-2	
-	-	-	100,000	NC	0,00%	100,000	-	-	- %		21 UB52A	TNA428FG1HN5	UBOS10131 9,10%AP5	
-	-	-	100,000	NC	0,00%	100,000	-	-	- %		21 UB52C	TNATYLQMS1D3	UBOS10133 9,2%P7-2	
UNION INTERNATIONALE DE B														
-	-	-	95,000	NC	0,00%	95,000	-	-	- %		21 UB91C	TN0003900248	UBI0729 5,85%AP20	

261918	8943	4	91,600	NC	0,00%	94,070	-	-	- 5	21	U111B	TN0003900263	UIB0831 6.35P20
-	-	-	100,000	NC	0,00%	100,000	-	-	- 5	21	UB21C	TN0003900305	UIB0133 6.70% AP20
-	-	-	100,000	NC	0,00%	100,000	-	-	- 5	21	WB190	TN0007200207	WIB ID 0626 115P7
-	-	-	98,000	NC	0,00%	98,000	-	-	- 5	21	WB19C	TN0007200199	WIBIC0626 10.75AP7
-	-	-	100,000	NC	0,00%	100,000	-	-	- 5	21	WB22C	TNM09HTIBSA4	WCO133 10.25AP 10-2
-	-	-	100,000	NC	0,00%	100,000	-	-	- 5	21	WB22A	TNR4CLXMS261	WIB A 0128 9.25AP5
-	-	-	100,000	NC	0,00%	100,000	-	-	- 5	21	WB22B	TMGK3B3UUB12	WIBB0130 9.75AP7-2
SERVICES FINANCIERS													
ARAB TUNISIAN LEASE													
37455	1820	2	99,980	NC	0,00%	100,900	-	-	- 5	21	AT21A	TNFUHZ3R7UR5	ATL A0127 9.6% AP5
-	-	-	100,000	NC	0,00%	100,000	-	-	- 5	21	AT21B	TMGKZZZEJ9N2	ATL B0129 9.85P7-2
-	-	-	100,000	NC	0,00%	100,000	-	-	- 5	21	AT22B	TMNW3558ZUL9	ATLB 1029 10.35P7-2
258794	6160	4	99,010	NC	0,00%	100,000	-	-	- 5	21	AT22A	TNBDSPQCB06	ATL A 1027 10% AP5
-	-	-	100,000	NC	0,00%	100,000	-	-	- 5	21	AT23A	TNMA95MMDD46	ATLA0228 10.5% AP5
-	-	-	100,000	NC	0,00%	100,000	-	-	- 5	21	AT23B	TNBW949JE45	ATLB0230 10.75P7-2
-	-	-	99,340	NC	0,00%	99,340	-	-	- 5	21	A232A	TN06F5NFW3K1	ATLA 1028 10.7% AP5
-	-	-	100,000	NC	0,00%	100,000	-	-	- 5	21	A232B	TNYYE1PNSWF5	ATLB 1030 10.95P7-2
311340	3510	2	99,250	NC	0,00%	101,800	-	-	- 5	21	AT241	TNKGWVWVBC2	ATL0529 10.55% AP5
58600	700	1	100,000	NC	0,00%	102,290	-	-	- 5	21	AT242	TNTUDMZLCA16	ATL0130 10.35% AP5
207101	1918	3	100,000	NC	0,00%	102,320	-	-	- 5	21	AT251	TNHQASGSR955	ATL0830 9.65% AP5
-	-	-	100,000	NC	0,00%	100,000	-	-	- 5	21	AT252	TN7XJXDXVQY8	ATL0331 9.15% AP5
ATTIARI LEASING													
-	-	-	100,000	NC	0,00%	100,000	-	-	- 5	21	JL22F	TN4JVCBM140	TJL A 0927 10% AP5
-	-	-	100,000	NC	0,00%	100,000	-	-	- 5	21	JL22V	TNCTFVWUXV74	TJLB927 T+2.75%AP5
-	-	-	100,000	NC	0,00%	100,000	-	-	- 5	21	JL23F	TNMEZPU3I4U2	TJL 1028 10.7% AP5
11488	192	1	99,610	NC	0,00%	99,610	-	-	- 5	21	JL24F	TN06A12F0D3	TJL 0329 10.6% AP5
-	-	-	100,000	NC	0,00%	100,000	-	-	- 5	21	JL24V	TNBBJDDM1JY5	TJL 0329T+2.5% AP5
BTK LEASING													
-	-	-	100,000	NC	0,00%	100,000	-	-	- 5	21	BTKLF	TN1T1YCSF1E6	BTKLS0930 9.4% AP5
ب ت ك ليزينج													
-	-	-	100,000	NC	0,00%	100,000	-	-	- 5	21	BTKLV	TMTFJQAWNBP7	BTKLS930T+2.25%AP5
COMPAGNIE INTERNATIONALE													
33078	500	1	100,000	NC	0,00%	101,330	-	-	- 5	21	CL23F	TMY1FGB0X6F5	CILO628 10.55% AP5
دعم تمويل													
-	-	-	100,000	NC	0,00%	100,000	-	-	- 5	21	DM05	TNTEPPETO3N3	DAAM 1030 10.1% AP5
أندامويل													
-	-	-	99,250	NC	0,00%	99,250	-	-	- 5	21	ENDAF	TNCYRRNQ4JA6	ENDA A0729 10.8%P5
ENDA TAMWEEL													
-	-	-	100,000	NC	0,00%	100,000	-	-	- 5	21	ENDAV	TN44RRP7AMA4	ENDA A0729T+2.95P5
-	-	-	100,000	NC	0,00%	100,000	-	-	- 5	21	ENDBF	TNNEAGRSF0D0	ENDA B0731 115P7-2
-	-	-	100,000	NC	0,00%	100,000	-	-	- 5	21	NDAAF	TN63255V0B35	ENDA A0630 105P5
-	-	-	100,000	NC	0,00%	100,000	-	-	- 5	21	NDAAV	TNJUB2R91MM4	ENDA A0630T+2.95P5
-	-	-	100,000	NC	0,00%	100,000	-	-	- 5	21	NDABF	TNJPKQSV5F28	ENDAB632 10.25P7-2
HANNIBAL LEASE													
-	-	-	100,000	NC	0,00%	100,000	-	-	- 5	21	H211B	TN0007310584	HLB0228 10.15AP7-2
-	-	-	100,000	NC	0,00%	100,000	-	-	- 5	21	H22AF	TN77U54Q9W3	HL A0327 9.6% AP5
-	-	-	100,000	NC	0,00%	100,000	-	-	- 5	21	H22BF	TNQTACH0Q5	HL B0329 9.85P7-2
-	-	-	100,000	NC	0,00%	100,000	-	-	- 5	21	H231F	TNL7VQZVHR54	HLA0328 10.75% AP5
-	-	-	100,000	NC	0,00%	100,000	-	-	- 5	21	H231V	TNAGSVAWF5T2	HLB0328 T+2.6% AP5
-	-	-	100,000	NC	0,00%	100,000	-	-	- 5	21	H241F	TNAQSF8ZD1W1	HL A0429 10.7% AP5
2404024	30000	1	100,000	NC	0,00%	100,000	-	-	- 5	21	H251	TN1PFTZ4HEM1	HL 0430 10.20% AP5
ليسير للفروض المصرفي													
-	-	-	100,000	NC	0,00%	100,000	-	-	- 5	21	TWAF	TNEDMOU67Y09	TAY A 1029 10.95P5
TAYSIR MICROFINANCE													
-	-	-	100,000	NC	0,00%	100,000	-	-	- 5	21	TWAV	TNYQ67SIXE1	TAY A 1029T+2.95%P5
-	-	-	100,000	NC	0,00%	100,000	-	-	- 5	21	TWBF	TNAX90TPHFM2	TAYB 1031 11.15P7-2
-	-	-	100,000	NC	0,00%	100,000	-	-	- 5	21	TW8V	TNS9WSWT6FD4	TAYB 1031T+3.25P7-2
-	-	-	100,000	NC	0,00%	100,000	-	-	- 5	21	TW6F	TNDONPSCAD9	TAYSIR 0431 9.45P5
-	-	-	100,000	NC	0,00%	100,000	-	-	- 5	21	TW6V	TNRVESCOX06	TAYSIR0431T+2.45P5
TUNISIE LEASING ET FACTORIN													
-	-	-	102,630	NC	0,00%	102,630	-	-	- 5	21	T91BF	TN0002102127	TL B0626 11.75P7-2
-	-	-	100,880	NC	0,00%	100,880	-	-	- 5	21	T215A	TN2SBU7F6WY7	TLF SA 1026 9.8%AP5
-	-	-	100,440	NC	0,00%	100,440	-	-	- 5	21	TL22F	TNYJL6N2AEP6	TLF 0427 9.6% AP5
-	-	-	100,000	NC	0,00%	100,000	-	-	- 5	21	TL22V	TNKU48FZVRH1	TLF0427 T+2.75%AP5
-	-	-	100,000	NC	0,00%	100,000	-	-	- 5	21	T222F	TNXY8MEDJE3	TLF 1027 10% AP5
-	-	-	100,000	NC	0,00%	100,000	-	-	- 5	21	T222V	TNR0099VZUY8	TLF 1027 T+2.75%AP5
-	-	-	100,000	NC	0,00%	100,000	-	-	- 5	21	TL231	TN99P7ZUERY9	TLF0428 10.55% AP5
244742	3910	3	99,130	NC	0,00%	101,760	-	-	- 5	21	TL23F	TNMCJLJZPRD0	TLF0129 10.70% AP5
-	-	-	100,000	NC	0,00%	100,000	-	-	- 5	21	TL23V	TNQYE48RCJT2	TLF0129T+2.5%AP5
-	-	-	100,000	NC	0,00%	100,000	-	-	- 5	21	TL24V	TNUSNP2H8PH1	TLF 0529T+2.5% AP5
31451	350	1	100,000	NC	0,00%	102,510	-	-	- 5	21	TL24F	TNAGCYEDIVY5	TLF0529 10.60% AP5
-	-	-	100,000	NC	0,00%	100,000	-	-	- 5	21	T242F	TNPE08ZOLR6	TLF0929 10.50% AP5
-	-	-	100,000	NC	0,00%	100,000	-	-	- 5	21	T242V	TNP89T6GPQD0	TLF0929 T+2.5% AP5
2316795	21100	2	100,000	NC	0,00%	100,000	-	-	- 5	21	TL251	TNQ8KNUQ09D7	TLF 0530 10% AP5
-	-	-	100,000	NC	0,00%	100,000	-	-	- 5	21	TL255	TNMTWP2D31L4	TLF51130 9.25% AP5
9878059	117045	37				126655		1150	3				حصاة البوم

الأدوات - السوق الموازية

الأسهم

سنة 2026						حصة تداول 29/05/2026								
حجم التداول بالدينار	الكمية	الصفقات	العائد السنوي	الافتتاح	مؤشر	التغير اليومي	سعر الافتتاح	رأس المال	الكمية	الصفقات	القسم	رمز الورقة المالية	رمز ISIN	الشركة
6	2	2	34,86%	2,410	NC	0,00%	3,290	-	-	-	13	SITEX	TN0004300307	SITEX
36075	3697	63	6,56%	9,600		0,00%	10,230	10	1	1	13	STS	TN0006170013	STE TUN. DU SUCRE
36080	3699	65						10	1	1				حصة اليوم

الخطوط الثانوية

سنة 2026						حصة تداول 29/05/2026								
حجم التداول بالدينار	الكمية	الصفقات	آخر سعر متداول	مؤشر	التغير اليومي	سعر الافتتاح	رأس المال	الكمية	الصفقات	القسم	رمز الورقة المالية	رمز ISIN	الشركة	

لا توجد بيانات

أخرى

سنة 2026						حصة تداول 29/05/2026								
حجم التداول بالدينار	الكمية	الصفقات	العائد السنوي	الافتتاح	مؤشر	التغير اليومي	سعر الافتتاح	رأس المال	الكمية	الصفقات	القسم	رمز الورقة المالية	رمز ISIN	الشركة

لا توجد بيانات