

06 جويلية 2026

الأحد	السبت	الجمعة	الخميس	الأربعاء	الثلاثاء	الاثنين
05	04	03	02	01		
12	11	10	09	08	07	06
19	18	17	16	15	14	13
26	25	24	23	22	21	20
		31	30	29	28	27

النشرة اليومية 2026

المحتويات

9

السوق الرقاعية

10

السوق الموازية

11

الملخص السنوي للأداء

21

الأدوات المالية

2

نشاط ومؤشرات السوق

4

السوق الرئيسية: أداء السوق

6

السوق الرئيسية: حسب القسم و مجموعة التداول

8

السوق الرئيسية: حسب فئات المستثمرين

نشاط ومؤشرات السوق

حصة تداول 06/07/2026

الشركات المدرجة	الارتفاع	الإنخفاض	دون تغيير	غير متداول	تداول معلق
75	27	26	12	8	2

الأسواق	صفقات الكتل	كمية الكتل	حجم الكتل	الصفقات	الكمية	حجم التداول بالدينار
السوق الرئيسية	0	0	0	2 701	747 893	11 988 743

رسملة السوق مد 48740

التغيير: اليومي 0,00%

التغيير: السنوي 40,60%

أدنى مستوى في السنة	أعلى مستوى في السنة	التغيير اليومي	تواندكس 20
5814,06	8878,65	-0,02%	8781,47
2026/01/08	2026/06/29	التغيير السنوي 46,96%	

أدنى مستوى في السنة	أعلى مستوى في السنة	التغيير اليومي	تواندكس
13 119,98	19 999,59	-0,04%	19 828,20
2026/01/08	2026/06/29	التغيير السنوي 47,42%	

حجم التداول بالدينار

حصة اليوم

11 988 960
المجموع

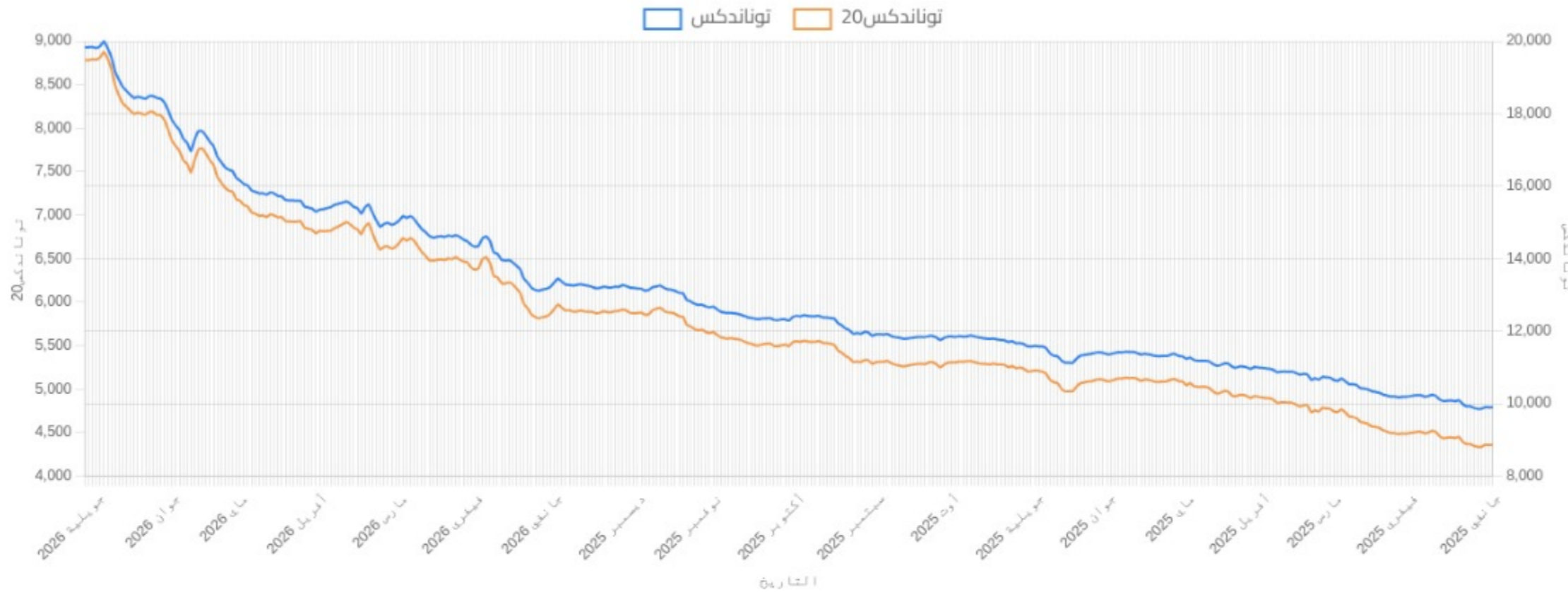
11 988 743
سندات رأس المال

0
سندات الدين

16
السوق الموازية

201
التسجيل

0
التصريح



الكميات المتداولة

حصّة اليوم

747 897
المجموع747 893
سندات رأس المال0
سندات الدين1
السوق الموازية3
التسجيل0
التصريح

عدد الصفقات

حصّة اليوم

2 705
المجموع2 701
سندات رأس المال0
سندات الدين1
السوق الموازية3
التسجيل0
التصريح

المؤشرات القطاعية	المؤشر اليومي	مؤشر اليوم السابق	التغيير اليومي	التغيير السنوي	الوزن في تونانداكس	أعلى مستوى في السنة	أدنى مستوى في السنة
مؤشرات الشركات المالية	16035,02	16015,90	0,12%	53,82%	65,88%	2026/06/29	2026/01/08
مؤشرات البنوك	14980,49	14974,18	0,04%	54,92%	58,13%	2026/06/29	2026/01/08
مؤشرات التأمين	28278,28	28218,63	0,21%	42,78%	4,28%	2026/06/29	2026/01/13
مؤشرات الخدمات المالية	28092,80	27728,89	1,31%	49,97%	3,48%	2026/07/06	2026/01/05
مؤشرات الخدمات للمستهلك	7355,91	7417,77	-0,83%	47,59%	3,50%	2026/06/05	2026/01/09
مؤشرات التوزيع	11589,20	11686,68	-0,83%	47,59%	3,50%	2026/06/05	2026/01/09
مؤشرات مواد الاستهلاك	14631,29	14639,72	-0,06%	28,87%	18,72%	2026/06/29	2026/01/09
مؤشرات صناعة الأغذية الفلاحية والمشروبات	19318,38	19270,65	0,25%	37,36%	15,22%	2026/06/29	2026/01/09
مؤشرات الأجهزة المنزلية والمواد الصحية	3593,97	3643,71	-1,37%	1,36%	3,50%	2026/01/15	2026/04/07
مؤشرات الصناعة	2562,23	2573,51	-0,44%	42,29%	7,29%	2026/06/25	2026/01/21
مؤشرات بنايات ومواد البناء	856,53	862,68	-0,71%	10,02%	2,56%	2026/06/29	2026/01/20
مؤشرات المواد الأساسية	9498,03	9528,06	-0,32%	39,79%	2,00%	2026/06/29	2026/01/07


التغيير اليومي للمؤشرات القطاعية



السوق: الرئيسية أداء السوق

السندات الأكثر نشاطاً

حجم التداول بالدينار

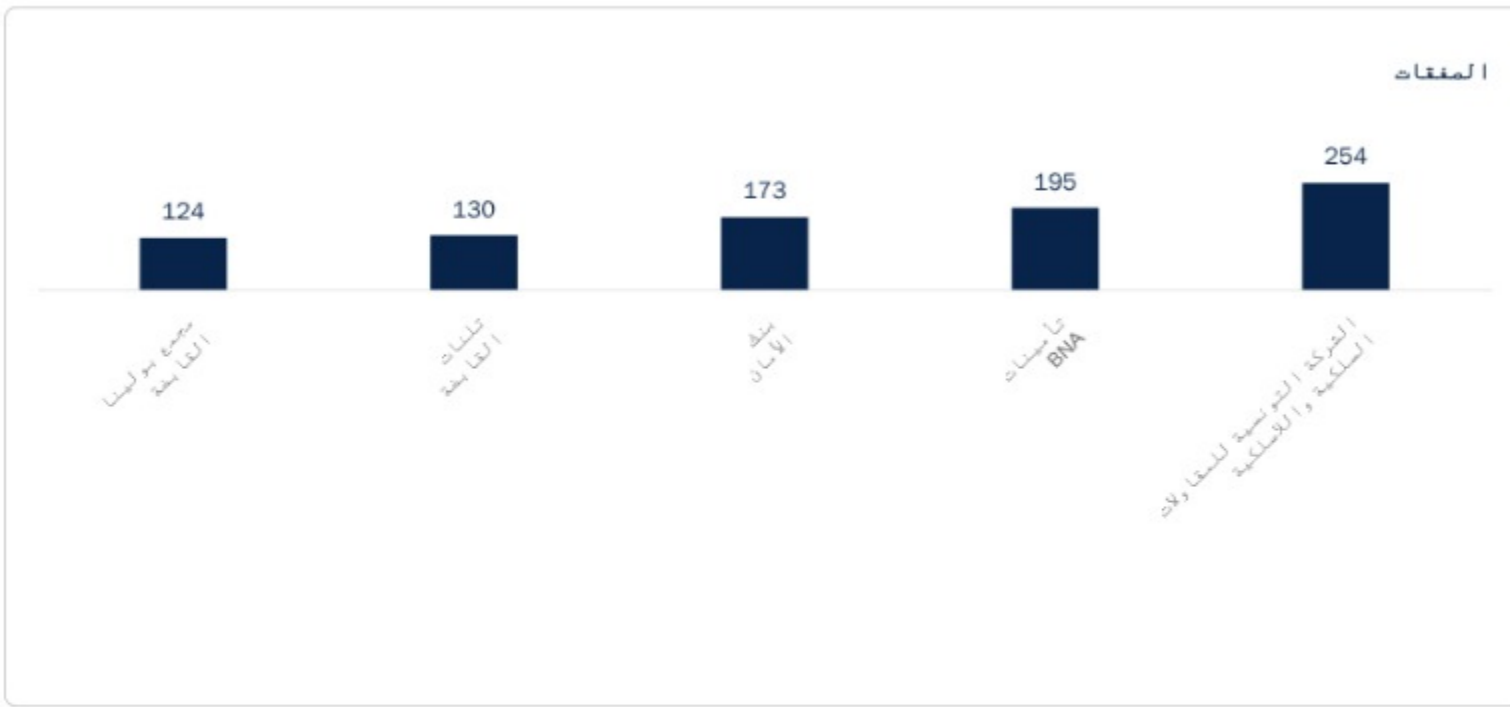


الشركة	قسم التداول	القسم	حجم التداول بالدينار ▼
بنك الأمان		11	1,222,533
الشركة التونسية للمقاولات السلكية واللاسلكية		11	1,065,513
مجمع بولينا القابضة		11	1,054,692
البنك التونسي		11	790,579
الشركة الدولية للإيجار المالي		11	754,076

الكمية

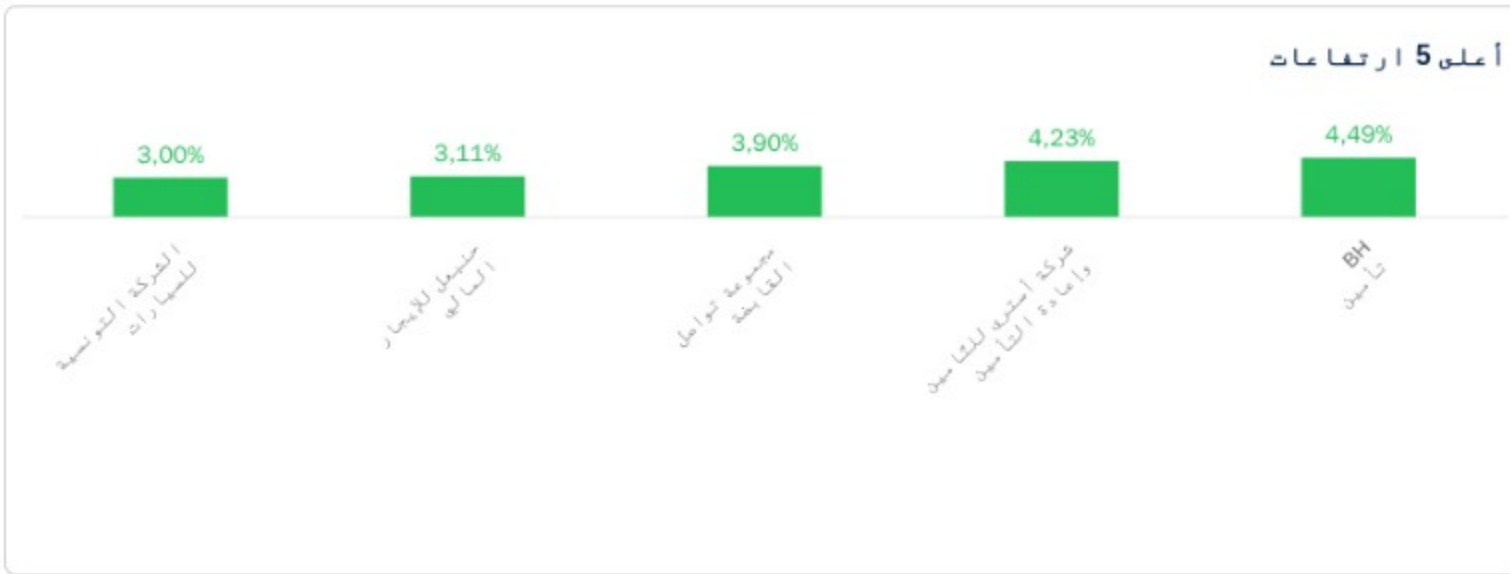


الشركة	قسم التداول	القسم	الكمية ▼
BNA تأمينات		11	130,359
البنك التونسي		11	84,877
الشركة التونسية للمقاولات السلكية واللاسلكية		11	43,051
قرطاج للإسمنت		11	38,762
مجمع بولينا القابضة		11	37,410



الشركة	قسم التداول	القسم	الصفقات ▼
الشركة التونسية للمقاولات السلوكية واللاسلكية		11	254
BNA تأمينات		11	195
بنك الأمان		11	173
تلنات القابضة		11	130
مجمع بولينا القابضة		11	124

أهم التغيرات



الشركة	القسم	سعر الإقفال	التغير اليومي ▼
تأمين BH	12	83,460	4,49%
شركة أستري للتأمين وإعادة التأمين	12	73,010	4,23%
مجموعة تواصل القابضة	99	0,800	3,90%
حنبل للإيجار المالي	12	11,590	3,11%
الشركة التونسية للسيارات	11	97,840	3,00%




الشركة	القسم	سعر الإقفال	التغير اليومي ▼
شركة النقل بواسطة الأتوبيس	11	34,410	-5,98%
سمارت تونس	11	28,000	-3,91%
الشركة التونسية للمقاولات السلوكية واللاسلكية	11	24,740	-2,94%
الشبكة التونسية للسيارات والخدمات	11	13,300	-2,85%
شركة المغازة العامة	12	12,990	-2,33%

السوق: الرئيسية حسب القسم و مجموعة التداول

توزيع حجم التداول بين السجل المركزي وسوق الكتل

توزيع حجم التداول بين السجل المركزي وسوق الكتل



دفترا الأوامر المركزي (100,00%)
سوق الكتل (0,00%)

السوق	الصفقات	الكمية	حجم التداول بالدينار	حجم التداول (%)
دفترا الأوامر المركزي	2 701	747 893	11 988 743	100,00%
سوق الكتل	0	0	0	0,00%
المجموع	2 701	747 893	11 988 743	100,00%

توزيع حجم التداول حسب قسم التداول



قسم التداول	الصفقات	الكمية	حجم التداول بالدينار	حجم التداول (%)
—	2 687	747 755	11 986 188	99,98%
A	8	111	2 496	0,02%
S	6	27	59	0,00%
B	0	0	0	0,00%
المجموع	2 701	747 893	11 988 743	100,00%

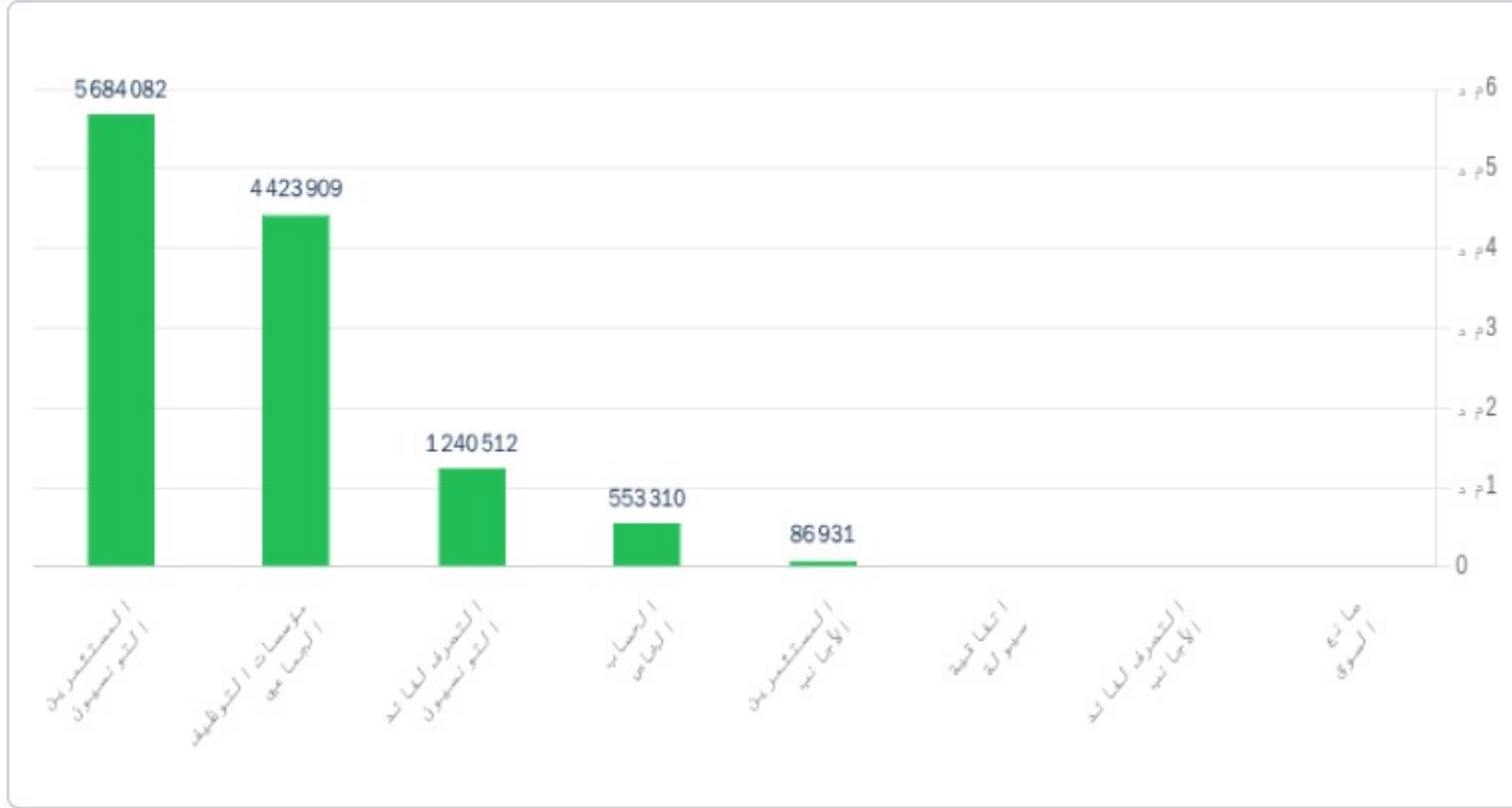
توزيع حجم التداول حسب الأقسام



القسم	الصفقات	الكمية	حجم التداول بالدينار	حجم التداول (%)
11	2 503	694 523	11 499 702	95,92%
12	136	38 758	425 784	3,55%
99	48	14 474	60 702	0,51%
32	14	138	2 555	0,02%
المجموع	2 701	747 893	11 988 743	100,00%

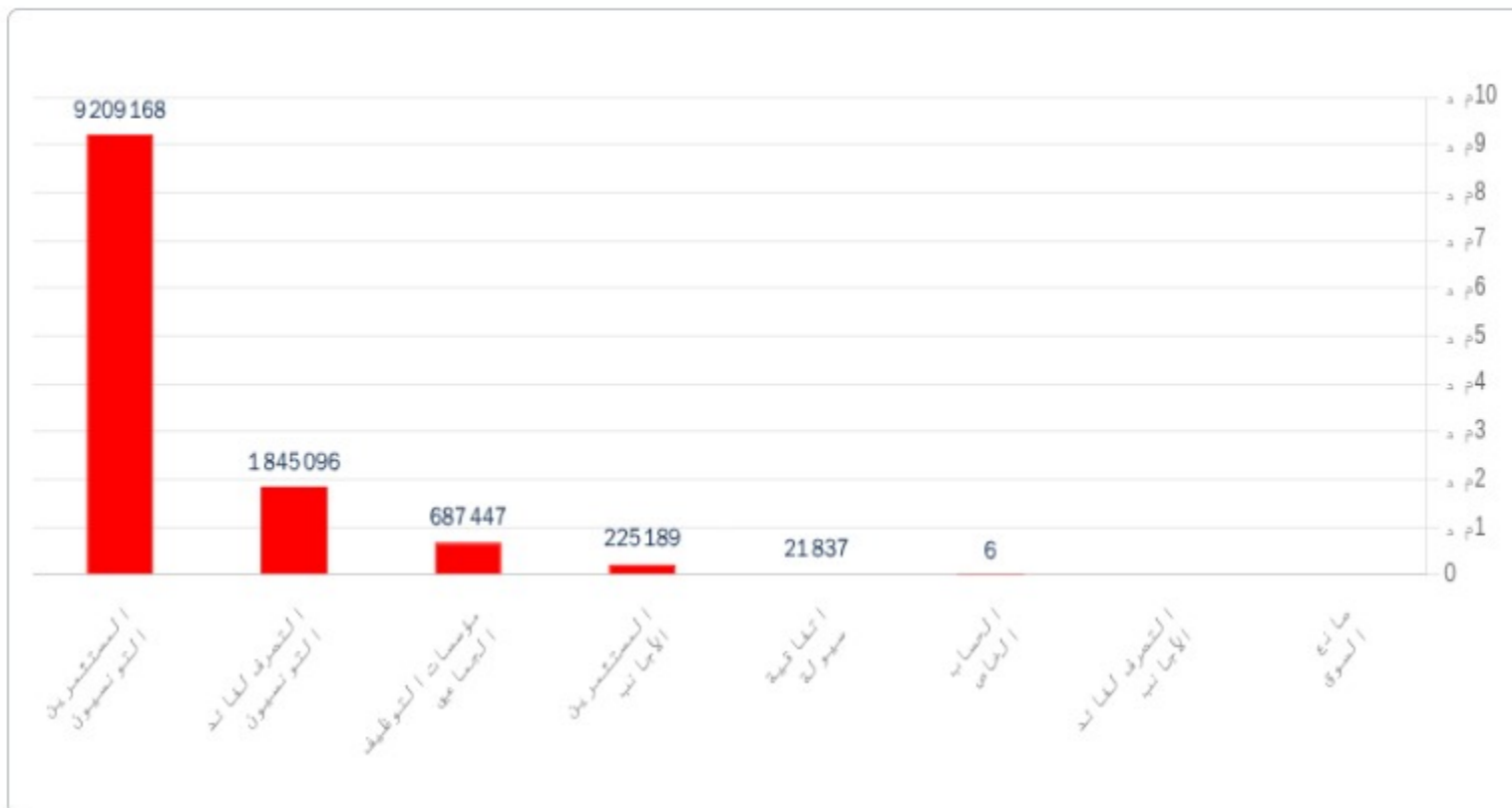
السوق:الرئيسة حسب فئات المستثمرين

شراء



شراء	الصفقات	الكمية	حجم التداول بالدينار	حجم التداول (%)
المستثمرين التونسيون	1988	357220	5684082	47,41%
مؤسسات التوظيف الجماعي	402	248477	4423909	36,90%
التصرف لفائدة التونسيون	189	64399	1240512	10,35%
الحساب الخاص	104	74703	553310	4,62%
المستثمرين الأجانب	18	3094	86931	0,73%
اتفاقية سيولة	0	0	0	0,00%
التصرف لفائدة الأجانب	0	0	0	0,00%
صانع السوق	0	0	0	0,00%
المجموع	2701	747893	11988743	100,00%

البيع



البيع	الصفقات	الكمية	حجم التداول بالدينار	حجم التداول (%)
المستثمرين التونسيون	2151	555223	9209168	76,82%
التصرف لفائدة التونسيون	394	136005	1845096	15,39%
مؤسسات التوظيف الجماعي	118	40922	687447	5,73%
المستثمرين الأجانب	36	15130	225189	1,88%
اتفاقية سيولة	1	611	21837	0,18%
الحساب الخاص	1	2	6	0,00%
التصرف لفائدة الأجانب	0	0	0	0,00%
صانع السوق	0	0	0	0,00%
المجموع	2701	747893	11988743	100,00%

السوق الرقاعية

طبيعة المصدر



طبيعة المصدر	صفحة	الكمية	حجم التداول بالدينار ▼	حجم التداول (%)
الخزينة	0	0	0	0,00%
شركات	0	0	0	0,00%
المجموع	0	0	0	100,00%

البيع	الصفقات	الكمية	حجم التداول بالدينار	حجم التداول (%)
مؤسسات التوظيف الجماعي	0	0	0	0,00%
اتفاقية سيولة	0	0	0	0,00%
الحساب الخاص	0	0	0	0,00%
التصرف لفائدة الأجانب	0	0	0	0,00%
المستثمرين الأجانب	0	0	0	0,00%
صانع السوق	0	0	0	0,00%
التصرف لفائدة التونسيون	0	0	0	0,00%
المستثمرين التونسيون	0	0	0	0,00%
المجموع	0	0	0	100,00%

شراء	الصفقات	الكمية	حجم التداول بالدينار	حجم التداول (%)
مؤسسات التوظيف الجماعي	0	0	0	0,00%
اتفاقية سيولة	0	0	0	0,00%
الحساب الخاص	0	0	0	0,00%
التصرف لفائدة الأجانب	0	0	0	0,00%
المستثمرين الأجانب	0	0	0	0,00%
صانع السوق	0	0	0	0,00%
التصرف لفائدة التونسيون	0	0	0	0,00%
المستثمرين التونسيون	0	0	0	0,00%
المجموع	0	0	0	100,00%

السوق الموازية

عمليات البيع بالمزاد

الصفقات	الكمية	حجم التداول بالدينار
0	0	0

التداول الإلكتروني

الصفقات	الكمية	حجم التداول بالدينار
1	1	16

توزيع حسب فئة مقدمي الأوامر

شراء	الصفقات	الكمية	حجم التداول بالدينار	حجم التداول (%)
المجموع	0	0	0	0

توزيع حسب فئة مقدمي الأوامر

شراء	الصفقات	الكمية	حجم التداول بالدينار	حجم التداول (%)
المستثمرين التونسيون	1	1	16	100,00
المجموع	1	1	16	100,00

البيع	الصفقات	الكمية	حجم التداول بالدينار	حجم التداول (%)
المجموع	0	0	0	0

البيع	الصفقات	الكمية	حجم التداول بالدينار	حجم التداول (%)
المستثمرين التونسيون	1	1	16	100,00
المجموع	1	1	16	100,00

الملخص السنوي للأداء

الأسواق ▲	الصفقات التراكمية 2026	الصفقات التراكمية 2025	التغيير:	الكمية التراكمية 2026	الكمية التراكمية 2025	التغيير:	القيمة المتداولة التراكمية 2026 بالدينار:	القيمة المتداولة التراكمية 2025 بالدينار:	التغيير:
سندات رأس المال	410996	252793	62,58 %	112317491	162796662	44,94 %	2081719814	1027792096	102,54 %
سندات الدين	353	378	-6,61 %	3183341	960411	-69,83 %	267790597	264546010	1,23 %
السوق الموازية	83	2404	-96,55 %	1858358	3826	-99,79 %	37962	4993021	-99,24 %
المزاد	95	146	-34,93 %	2110996	29537	-98,60 %	1583533	40002087	-96,04 %
التسجيل	803	745	7,79 %	39530163	31974087	-19,11 %	825493833	1067207682	-22,65 %
التصريح	7	3	133,33 %	907	99050	10820,62 %	9978068	2777583	259,24 %
المجموع	412337	256469	60,77 %	159001256	195863573	23,18 %	3186603808	2407318479	32,37 %

القيمة السوقية

القيمة السوقية 100%
القيمة السوقية الحرة
ضمن تونداكس %23,86

11627

رسملة السوق المتاحة
للتداول في تونداكس مد

18,21%

المساهمة الاجنبية


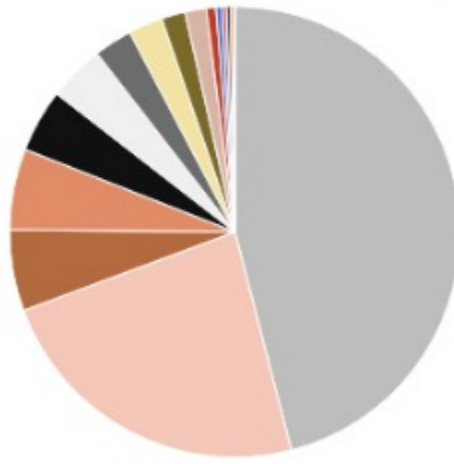
40,60 %

التغيير السنوي

48740

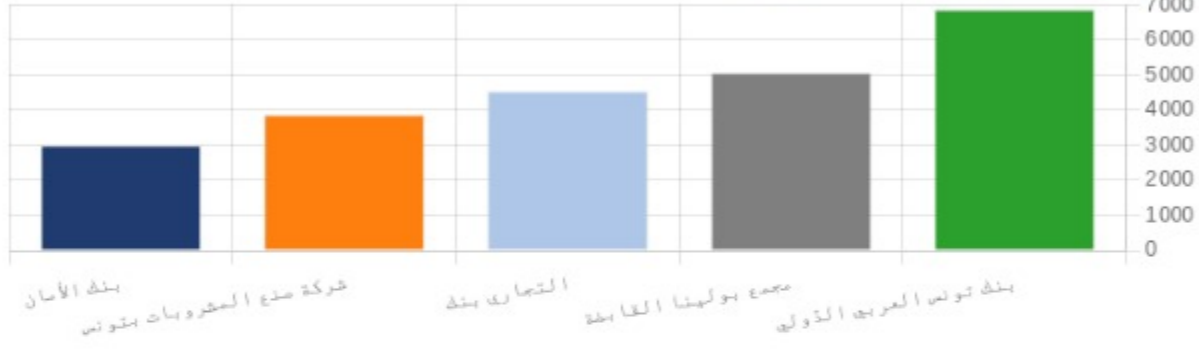
رسملة السوق مد

توزيع الرسملة السوقية حسب القطاع



القطاع	القيمة السوقية مليون (دينار) ▼	%	التغيير السنوي
بنوك	22 402	45,96 %	-0,06 %
صناعة الأغذية الفلاحية والمشروبات	11 390	23,37 %	0,37 %
التوزيع	2 843	5,83 %	-0,97 %
التأمين	2 825	5,80 %	0,61 %
مواد وخدمات صناعية	2 206	4,53 %	-0,21 %
الخدمات المالية	1 970	4,04 %	1,31 %
التجهيزات المنزلية والمواد الصحية	1 343	2,75 %	-1,37 %
بنابات ومواد البناء	1 198	2,46 %	-0,58 %
المواد الأساسية	836	1,71 %	-0,06 %
القطاع الكيميائي	738	1,51 %	0,02 %
الضحة	338	0,69 %	1,15 %
الاتصالات	201	0,41 %	-0,00 %
قطاع التكنولوجيا	162	0,33 %	-0,08 %
البتترول والغاز	142	0,29 %	-5,98 %
مصنعي السيارات والمعدات	109	0,22 %	0,00 %
الترفيه	36	0,07 %	0,00 %
المجموع	48 740	100,00 %	

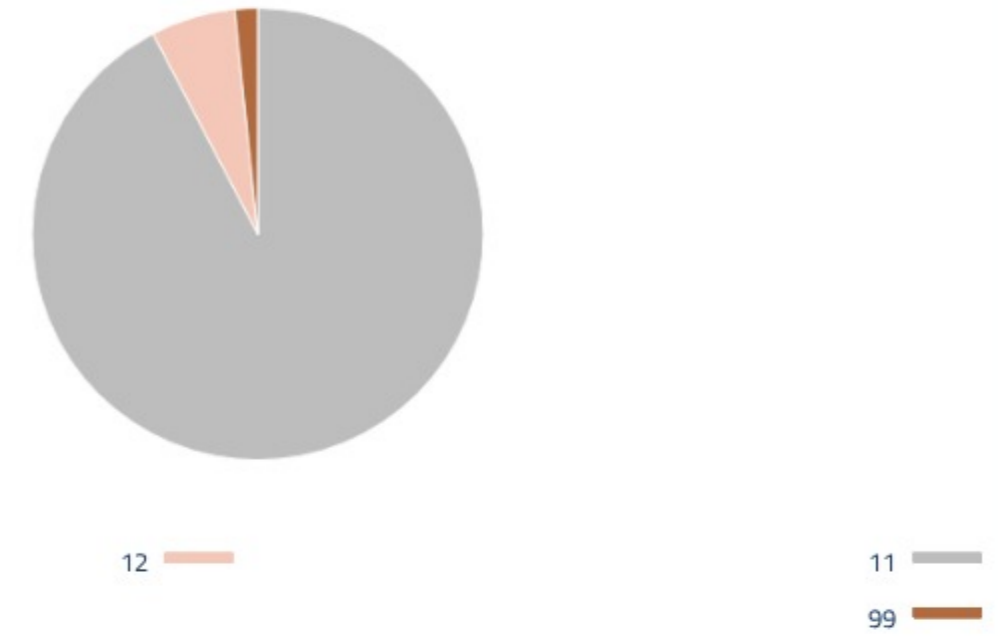
أول 5 شركات حسب رسملة السوق (م د)



الشركة	رسملة السوق بالمليون دينار	%
بنك تونس العربي الدولي	6875	14,11 %
مجمع بولينا القاينة	5080	10,42 %
التجاري بنك	4550	9,34 %
شركة صنع المشروبات بتونس	3888	7,98 %
بنك الأمان	3007	6,17 %
المجموع	23 399	48,01 %


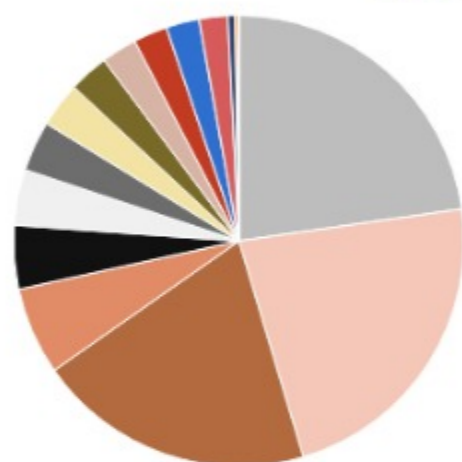
توزيع الرسملة السوقية حسب أقسام التداول

توزيع الرسملة السوقية حسب مجموعات التداول



النشاط حسب القطاع

توزيع رؤوس الأموال حسب القطاع



القطاع	الصفقات	الكمية	حجم التداول بالدينار	حجم التداول (%)
البنوك	90819	25 669 498	473 270 226	22,73 %
صناعة الأغذية الفلاحية والمشروبات	50 211	22 481 950	471 216 426	22,64 %
مواد وخدمات صناعية	52841	31 754 540	414 459 136	19,91 %
التوزيع	29511	8 097 275	130 754 653	6,28 %
التأمين	23 265	6 991 926	95 143 490	4,57 %
الخدمات المالية	20 303	4 688 585	83 025 909	3,99 %
التجهيزات المنزلية والمواد الصحية	33 639	8 861 496	75 066 683	3,61 %
قطاع التكنولوجيا	13 677	6 561 064	66 998 116	3,22 %
المواد الأساسية	19 263	5 103 469	59 468 418	2,86 %
الاتصالات	17 766	8 335 816	53 106 766	2,55 %
الضحة	13 608	5 404 702	50 766 683	2,44 %
بنابات ومواد البناء	27 831	23 526 120	49 420 285	2,37 %
القطاع الكيميائي	9 766	4 12 753	42 946 747	2,06 %
مصنعي السيارات والمعدات	5 072	3 354 682	10 390 052	0,50 %
البتترول والغاز	2 246	197 312	5 223 743	0,25 %
الترفيه	1 178	1 355 474	462 481	0,02 %
المجموع	410 996	162 796 662	2 081 719 814	100,00 %

حسب المقصورة ومجموعة التسعير

قسم التداول	الصفقات	الكمية	حجم التداول بالدينار	حجم التداول (%)
أخرى	405 033	162 740 311	2 081 417 269	99,99 %
A	4 900	38 036	285 707	0,01 %
B	875	17 284	11 323	0,00 %
S	188	1 031	5 515	0,00 %
المجموع	410 996	162 796 662	2 081 719 814	100.00 %

توزيع حجم التداول حسب الأقسام



A
S
أخرى
B

القسم	الصفقات	الكمية	حجم التداول بالدينار	حجم التداول (%)
11	380 308	144 533 156	2 008 702 803	96,49 %
12	11 555	4 328 583	53 837 418	2,59 %
99	13 170	13 878 572	18 877 049	0,91 %
32	5 963	56 351	302 545	0,01 %
المجموع	410 996	162 796 662	2 081 719 814	100.00 %

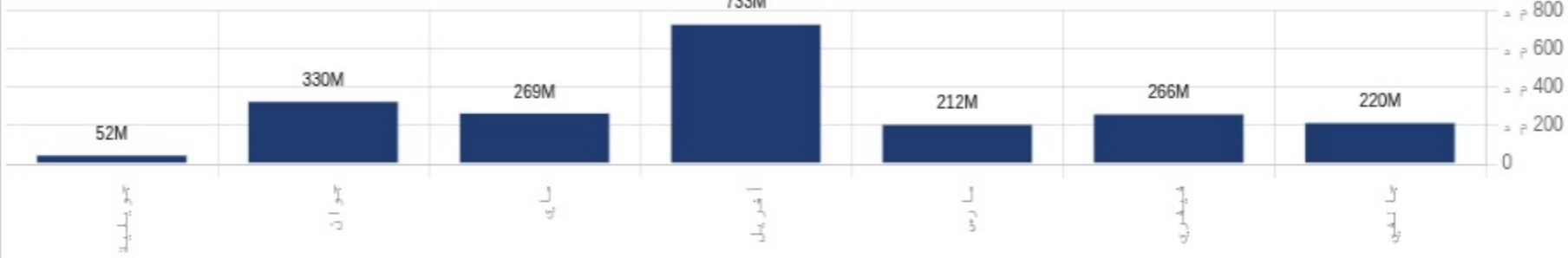
توزيع حجم التداول حسب مجموعات التداول



12
32
11
99

التطور الشهري لحجم التداول

حجم التداول بتسعيرة البورصة



شهر	الصفقات	الكمية	حجم التداول بالدينار	حجم التداول (%)
جانفي	65 451	22 655 830	219 882 904	10,56 %
فيفري	51 872	19 595 841	265 912 216	12,77 %
مارس	56 293	19 512 185	211 685 738	10,17 %
أفريل	77 262	52 275 816	732 895 993	35,21 %
ماي	71 138	22 249 077	269 299 218	12,94 %
جوان	78 329	23 513 222	330 152 427	15,86 %
جويلية	10 651	2 994 691	51 891 319	2,49 %
حصّة اليوم	410 996	162 796 662	2 081 719 814	100.00 %

البيع

شهر	شهر	التفافية سيولة	المستثمرين الأجنبي	الأحزاب الأجنبي	صانع السوق	مؤسسات التوظيف الجماعي	الحساب الخاص	الأحزاب الأجنبي	المستثمرين التونسيين	المجموع
جانفي	جانفي	437 318	641 174	22 682	356 711 117	532 921	26 363 928	156 213 763	219 882 904	
فيفري	فيفري	225 300 2	319 932	2 994	28 168 288	292 184 6	24 090 553	208 155 601	265 912 216	
مارس	مارس	151 376 3	1 167 049	9 788	24 063 879	14 036 657	20 061 777	150 832 827	211 685 738	
أفريل	أفريل	14 153 331	24 482 74	65 193	39 438 845	269 174 7	24 449 249	662 387 353	732 895 993	
ماي	ماي	10 265 72	3 109 405	42 698	35 501 294	12 544 291	21 416 264	195 658 695	269 299 218	
جوان	جوان	81 697 1	29 545 36	37 551	48 222 106	12 531 729	36 061 264	229 528 270	330 152 427	
جويلية	جويلية	90 041	235 594		4 127 923	13 106	885 296 2	38 571 693	51 891 319	
المجموع	المجموع	7 552 998	108 759 63	180 906	215 193 452	45 272 296	161 295 997	164 134 820 2	2 081 719 814	

شراء

شهر	شهر	التفافية سيولة	المستثمرين الأجنبي	الأحزاب الأجنبي	صانع السوق	مؤسسات التوظيف الجماعي	الحساب الخاص	الأحزاب الأجنبي	المستثمرين التونسيين	المجموع
جانفي	جانفي	357 291	586 519 5	86 909	39 720 950	2 089 700	27 643 306	144 119 552	219 882 904	
فيفري	فيفري	119 160	2 790 003	12 834	41 701 853	4 939 271	18 888 468	197 460 626	265 912 216	
مارس	مارس	508 428	5 686 372	14 758	48 346 467	13 322 224	22 258 374	121 549 116	211 685 738	
أفريل	أفريل	747 296	21 221 646 4	31 006	54 963 513	14 165 71	30 458 808	433 062 335	732 895 993	
ماي	ماي	50 526	15 365 07	63 499	51 690 629	13 558 945	31 068 903	171 330 210	269 299 218	
جوان	جوان	38 650	4 366 83	258 068	74 443 392	12 157 095	40 952 493	201 866 045	330 152 427	
جويلية	جويلية	127 259	58 784		12 345 649	697 222	34 216 86	35 240 718	51 891 319	
المجموع	المجموع	1 821 351	22 865 848 2	52 585 8	323 212 454	48 181 028	174 692 039	1 304 628 602	2 081 719 814	

سوق الكتل

شهر	المستثمرين الأجانب	الحساب الخاص	T.Libre	المجموع
جانفي			4 345 300	4 345 300
فيفري			67 271 000	67 271 000
مارس		11 443 526		11 443 526
أفريل			462 331 611	462 331 611
ماي		8 409 250	3 500 000	11 909 250
جوان		8 557 400	5 000 103	13 557 503
جويلية				
المجموع		28 410 176	542 448 013	570 858 189

سوق الكتل

شهر	المستثمرين الأجانب	الحساب الخاص	T.Libre	المجموع
جانفي			4 345 300	4 345 300
فيفري			67 271 000	67 271 000
مارس		11 443 526		11 443 526
أفريل	210 984 361		251 347 250	462 331 611
ماي		8 409 250	3 500 000	11 909 250
جوان		8 557 400	5 000 103	13 557 503
جويلية				
المجموع	210 984 361	28 410 176	331 463 653	570 858 189

السوق : الرقاعية النشاط على مدار العام

الصفقات	الكمية	حجم التداول بالدينار
353	960411	267790598

طبيعة المصدر



طبيعة المصدر	الصفقات	الكمية	حجم التداول بالدينار	حجم التداول (%)
الخزينة	296	822426	256294967	95,71 %
شركات	57	137985	11495631	4,29 %
المجموع	353	960411	267790598	100.00 %

البيع				
الفئة	الصفقات	الكمية	حجم التداول بالدينار	حجم التداول (%)
الحساب الخاص	11	200931	135 422 354	50,57 %
مؤسسات التوظيف الجماعي	85	324 674	121 340 327	45,31 %
المستثمرين التونسيون	165	175 515	7 533 126	2,81 %
التصرف لفائدة التونسيون	92	259 291	3 494 790	1,31 %
اتفاقية سيولة	0	0	0	0,00 %
التصرف لفائدة الأجانب	0	0	0	0,00 %
المستثمرين الأجانب	0	0	0	0,00 %
صانع السوق	0	0	0	0,00 %
المجموع	353	960 411	267 790 598	100,00 %

شراء				
الفئة	الصفقات	الكمية	حجم التداول بالدينار	حجم التداول (%)
مؤسسات التوظيف الجماعي	204	757 534	168 928 342	63,08 %
الحساب الخاص	28	86 744	92 058 054	34,38 %
المستثمرين التونسيون	40	83 470	5 718 133	2,14 %
التصرف لفائدة التونسيون	80	32 325	1 049 964	0,39 %
التصرف لفائدة الأجانب	1	338	36 104	0,01 %
اتفاقية سيولة	0	0	0	0,00 %
المستثمرين الأجانب	0	0	0	0,00 %
صانع السوق	0	0	0	0,00 %
المجموع	353	960 411	267 790 598	100,00 %

السوق: الموازية النشاط على مدار العام

عمليات البيع بالمزاد

الصفقات	الكمية	حجم التداول بالدينار
95	29 537	1 583 533

التداول الإلكتروني

الصفقات	الكمية	حجم التداول بالدينار
83	3 826	37 962

توزيع حسب فئة مقدمي الأوامر

شراء	الصفقات	الكمية	حجم التداول بالدينار	حجم التداول (%)
المستثمرين التونسيون	95	29 537	1 583 533	100,00 %
المجموع	95	29 537	1 583 533	100,00 %

توزيع حسب فئة مقدمي الأوامر

شراء	الصفقات	الكمية	حجم التداول بالدينار	حجم التداول (%)
المستثمرين التونسيون	83	3 826	37 962	100,00 %
المجموع	83	3 826	37 962	100,00 %

البيع	الصفقات	الكمية	حجم التداول بالدينار	حجم التداول (%)
المستثمرين التونسيون	95	29 537	1 583 533	100,00 %
المجموع	95	29 537	1 583 533	100,00 %

البيع	الصفقات	الكمية	حجم التداول بالدينار	حجم التداول (%)
المستثمرين التونسيون	81	3 626	35 962	94,73 %
التصرف لفائدة التونسيون	2	200	2 000	5,27 %
المجموع	83	3 826	37 962	100,00 %

الورقة المالية / القطاع	ISIN	رقم المالية لتداول	نوع	طريقة التداول	الاوراق المالية المدرجة	رسملة السوق	القيمة السوقية	خيمة الخلل	حجم التداول	حجم التداول	سعر الافتتاح	تغير اليومي	مؤشر	القيمة السوقية	الصفقات	القيمة	حجم التداول	خيمة الخلل	رقبة صفقات الخلل	الصفقات	القيمة	حجم التداول
البنوك																						
بنك الجزائر	TH0003400058	AB	11	Continu	34 920 000	3 006,61	14 201	173	1 222 533	86,100	-0,97%	86,088	86,929	-0,6%	86,100	14 201	173	1 222 533	86,100	-0,97%	86,088	86,929
بنك المغرب	TH0003600350	ATB	11	Continu	100 000 000	422,00	10 300	22	434 700	4,220	-0,71%	4,220	4,247	-0,71%	4,220	10 300	22	434 700	4,220	-0,71%	4,220	4,247
بنك تونس	TH000160015A	TJNR	11	Continu	50 000 000	4 550,00	6 130	39	90 553	90,553	0,28%	90,511	90,553	0,55%	91,000	6 130	39	90 553	90,553	0,28%	90,511	90,553
بنك الجزائر	TH000190060A	BH	11	Continu	47 600 000	652,12	2 967	26	13 557	13,700	-0,04%	13,700	13,557	-0,04%	13,700	2 967	26	13 557	13,700	-0,04%	13,700	13,557
بنك تونس	TH0001800A57	BIAT	11	Continu	40 800 000	6 874,80	1 839	49	168 572	168,572	-0,54%	168,572	169,491	-0,56%	168,500	1 839	49	168 572	168,500	-0,54%	168,572	169,491
بنك تونس	TH0003100609	BFA	11	Continu	64 000 000	1 388,80	18 732	122	406 946	21,700	-0,28%	21,700	21,731	-0,28%	21,700	18 732	122	406 946	21,700	-0,28%	21,700	21,731
بنك تونس	TH0002200053	BT	11	Continu	270 000 000	2 538,00	84 877	77	790 579	9,314	0,52%	9,314	9,266	1,08%	9,400	84 877	77	790 579	9,314	0,52%	9,314	9,266
بنك تونس	TH0001300557	BTE	12	Fixing	1 000 000	7,30	14 200	10	7 300	7,300	0,00%	7,300	7,056	0,00%	7,300	14 200	10	7 300	7,300	0,00%	7,300	7,056
بنك تونس	TH0002600955	STB	11	Continu	155 375 000	932,25	155 375	58	6 005	6,021	-0,33%	6,005	6,021	-0,33%	6,005	155 375	58	6 005	6,005	-0,33%	6,005	6,021
بنك تونس	TH0002400905	UBCI	12	Fixing	20 000 152,9	799,86	20 000	10	39 990	0,000	0,00%	39 990	NC	0,00%	39 990	20 000	10	39 990	0,000	0,00%	39 990	NC
بنك تونس	TH0003900107	UB	11	Continu	32 560 000	996,34	32 560	10	30 550	31,013	0,00%	30 550	31,013	0,00%	30 550	32 560	10	30 550	31,013	0,00%	30 550	31,013
بنك تونس	TH0007200017	WIFAK	12	Fixing	30 000 000	234,00	2 964	2	7 800	7,800	0,00%	7 800	7,800	0,00%	7 800	2 964	2	7 800	7,800	0,00%	7 800	7,800
التأمين																						
تأمينات بحرية	TH0008068X14	AMV	11	Continu	25 000 000	262,50	5 569	15	5 593	10,500	0,48%	10,500	10,495	0,48%	10,500	5 569	15	5 593	10,500	0,48%	10,500	10,495
تأمينات بحرية	TH0007830011	ASSMA	11	Continu	5 500 000	390,61	5 500	6	7 123	7,123	0,03%	7 123	7,123	0,03%	7 123	3 906	6	7 123	7,123	0,03%	7 123	7,123
تأمينات بحرية	TH0003000A52	AST	12	Fixing	6 000 000	438,06	6 000	1	70 050	73,010	4,23%	73,010	70 050	4,23%	73,010	4 380	1	70 050	73,010	4,23%	73,010	70 050
تأمينات بحرية	TH0006550016	BHASS	12	Fixing	2 660 000	222,00	2 660	12	76 440	83,660	4,9%	83,660	76 440	4,9%	83,660	2 660	12	76 440	83,660	4,9%	83,660	76 440
تأمينات بحرية	TH0007680010	BNASS	11	Continu	87 391 790	375,78	87 391	195	4 223	4,138	1,90%	4,300	4,138	1,90%	4,300	375,78	195	4 223	4,138	1,90%	4,300	4,138
التأمين	TH0006060016	STAR	11	Continu	10 000 000	870,00	1 193	25	88,647	104,644	-2,25%	87,000	88,647	-2,25%	87,000	1 193	25	88,647	104,644	-2,25%	87,000	88,647
التأمين	TH0007380017	TRE	12	Fixing	20 000 000	266,00	3 864	13	5 139	13,310	-0,08%	13,300	13,310	-0,08%	13,300	3 864	13	5 139	13,310	-0,08%	13,300	13,310
التأمين																						
بنك تونس	TH0007740012	SAM	11	Continu	6 085 083	36,51	6 085	5	2 640	44,1	0,08%	44,1	44,1	0,08%	44,1	36,51	5	2 640	44,1	0,08%	44,1	44,1
بنك تونس	TH0007570013	ECYCL	11	Continu	9 800 000	119,57	9 800	30	116 212	9,668	-1,61%	12,200	12,227	-1,61%	12,200	116 212	30	116 212	9,668	-1,61%	12,200	12,227
بنك تونس	TH0007540016	NBL	11	Continu	4 250 400	15,30	4 250	9	3 600	3,590	0,00%	3,600	3,590	0,00%	3,600	15,30	9	3 600	3,590	0,00%	3,600	3,590
بنك تونس	TH0007700016	PLAST	11	Continu	14 662 164	24,34	14 662	44	1 860	1,637	-0,87%	1,623	1,637	-0,87%	1,660	24,34	44	1 860	1,637	-0,87%	1,623	1,637
بنك تونس	TH0007610017	SAH	11	Continu	84 015 979	1 146,82	84 015	63	9 956	13,650	-1,44%	13,650	13,844	-1,44%	13,650	1 146,82	63	9 956	13,650	-1,44%	13,650	13,844
بنك تونس	TH0001200A01	TNR	99	Fixing	106 199 280	36,11	106 199	2	34	100	0,00%	0,340	0,340	0,00%	0,340	36,11	2	34	100	0,00%	0,340	0,340
التوزيع																						
التوزيع	TH0007300015	ARTES	11	Continu	38 250 000	508,73	38 250	20	20 493	13,394	-1,98%	13,394	13,665	-2,85%	13,300	508,73	20	20 493	13,394	-1,98%	13,394	13,665
التوزيع	TH0007590011	CELL	11	Continu	4 461 532	9,73	4 461	4	2 180	2,117	-34,34%	2,161	2,117	-34,34%	2,180	9,73	4	2 180	2,117	-34,34%	2,161	2,117
التوزيع	TH0007550015	CITY	11	Continu	18 000 000	46,170	18 000	8	8 391	25,632	0,11%	25,659	25,632	0,00%	25,650	46,170	8	8 391	25,632	0,11%	25,659	25,632
التوزيع	TH0007410012	NKHL	11	Continu	30 000 000	675,60	30 000	12	13 712	22 525	-0,22%	22 515	22 566	0,04%	22 520	675,60	12	13 712	22 525	-0,22%	22 515	22 566
التوزيع	TH0006440010	MAG	12	Fixing	15 777 070	204,94	15 777	3	12 990	3 962	-2,33%	12 990	3 962	-2,33%	12 990	204,94	3	12 990	3 962	-2,33%	12 990	3 962
التوزيع	TH0001000108	MNP	12	Fixing	25 345 736	283,87	25 345	69	24 882	22 043	0,09%	11 200	11 190	0,09%	11 200	283,87	69	24 882	22 043	0,09%	11 200	11 190
التوزيع	TH0007000748	SNMRT	11	Continu	10 123 443	283,46	10 123	51	126 530	28 729	-3,91%	28 174	28 729	-3,91%	28 000	283,46	51	126 530	28 729	-3,91%	28 174	28 729
التوزيع	TH0006580013	MGR	11	Continu	13 200 000	203,41	13 200	11	13 679	15,717	-1,85%	15,410	15,717	-1,85%	15,410	203,41	11	13 679	15,717	-1,85%	15,410	15,717
التوزيع	TH00072986	STA	11	Continu	2 000 000	195,68	2 000	109	97 805	94 018	3,00%	97 805	94 018	3,00%	97 805	195,68	109	97 805	94 018	3,00%	97 805	94 018
التوزيع	TH0007690019	UNDH	99	Fixing	36 953 847	15,89	36 953	2	0,000	0,000	0,00%	0,000	0,000	0,00%	0,000	15,89	2	0,000	0,000	0,00%	0,000	0,000
التوزيع																						
التوزيع	TH0004700100	ATL	11	Continu	32 500 000	405,60	32 500	32	65 148	12,880	1,88%	12,880	12,880	1,88%	12,880	405,60	32	65 148	12,880	1,88%	12,880	12,880
التوزيع	TH0006610018	TL	11	Continu	2 750 000	107,25	2 750	17	39 000	38 168	2,36%	39 000	38 168	2,36%	39 000	107,25	17	39 000	38 168	2,36%	39 000	38 168
التوزيع	TH0007580012	BL	12	Fixing	30 000 000	89,40	30 000	10	2 980	2 921	2,41%	2 980	2 921	2,41%	2 980	89,40	10	2 980	2 921	2,41%	2 980	2 921
التوزيع	TH0006720049	BH	12	Fixing	7 000 000	32,76	7 000	2	4 680	0,000	-0,43%	4 680	0,000	-0,43%	4 680	32,76	2	4 680	0,000	-0,43%	4 680	0,000
التوزيع	TH0006400853	CIL	11	Continu	7 000 000	252,00	7 000	40	36 000	35 760	0,70%	36 000	35 760	0,70%	36 000	252,00	40	36 000	35 760	0,70%	36 000	35 760
التوزيع	TH0007310139	HK	12	Fixing	11 000 000	127,49	11 000	18	11 590	11 513	3,11%	11 590	11 513	3,11%	11 590	127,49	18	11 590	11 513	3,11%	11 590	11 513
التوزيع	TH0002500650	PCU	12	Fixing	1 000 000	38,61	1 000	1	0,000	0,000	0,00%	0,000	0,000	0,00%	0,000	38,61	1	0,000	0,000	0,00%	0,000	0,000
التوزيع	TH0001400704	SPOT	11	Continu	28 000 000	439,04	28 000	1	15 680	15 529	0,97%	15 680	15 529	0,97%	15 680	439,04	1	15 680	15 529	0,97%	15 680	15 529
التوزيع	TH0004100202	TNW	12	Fixing	966 000	51,28	966 000	5	53 090	53 797	1,53%	53 090	53 797	1,53%	53 090	51,28	5	53 090	53 797	1,53%	53 090	53 797
التوزيع	TH0002100907	TLS	11	Continu	10 800 000	4 260																

الأدوات - خطوط ثانوية

السوق الرئيسية

سنة 2026				حصة تداول 06/07/2026							
حجم التداول بالدينار	الخصية	الصفقات	مؤشر	أثر سعر متداول	حجم التداول بالدينار	الخصية	الصفقات	القسم	رمز الورقة المالية	ISIN	القطاع/الشركة الورقة المالية
صناعة الأغذية الفلاحية والمشروبات											
مجمع بولينا القابضة											
247	128	18	NC	-	-	-	-	32	PGH11	TN0005700034	PGH Da 2/25 230611
شركة صنع المشروبات بلونس											
-	-	-	NC	-	-	-	-	32	SFB99	TN0001100288	SFBT (Da 1/6)
-	-	-	NC	-	-	-	-	32	SFB00	TN0001100296	SFBT (Da 1/7)
62	1	1	NC	-	-	-	-	32	SFB11	TN0001100304	SFBT (Da 1/2) 2001
-	-	-	NC	-	-	-	-	32	SFB02	TN0001100312	SFBT Da 1/2(11/4/02)
-	-	-	NC	-	-	-	-	32	SFB06	TN0001100320	SFBT Da 1/12 2006
66	19	8	NC	-	-	-	-	32	SFB07	TN0001100338	SFBT DA2007 1/13
300	57	9	NC	-	-	-	-	32	SFB10	TN0001100346	SFBT Da5/56 120510
179	39	7	NC	-	-	-	-	32	SFB11	TN0001100353	SFBT Da5/61 300311
604	226	23	NC	-	-	-	-	32	SFB12	TN0001100361	SFBT Da10/66 03712
107	49	6	NC	-	-	-	-	32	SFB13	TN0001100387	SFBT Da1/19 280513
137	26	12	NC	-	-	-	-	32	SFB14	TN0001100403	SFBT DA 1/8 200514
95	37	11	NC	-	-	-	-	32	SFB15	TN0001100411	SFBT DA 1/6 120515
142	30	14	NC	-	-	-	-	32	SFB16	TN0001100429	SFBT DA 1/7 040516
114	36	15	NC	-	-	-	-	32	SFB17	TN0001100437	SFBT DA 1/10 040517
151	27	20	NC	-	-	-	-	32	SFB18	TN0001100445	SFBT DA 1/4 300418
473	150	84	NC	-	-	-	-	32	SFB19	TN0001100452	SFBT DA 1/5 130519
597	162	96	NC	-	-	-	-	32	SFB20	TN0001100460	SFBT DA 1/4 200720
2185	2360	466	NC	-	-	-	-	32	SFB24	TN3022/11H65	SFBT DA 1/12 280524
لاندر											
48	108	13	NC	-	-	-	-	32	LND17	TN0007510035	LNDOR DA 1/32 80617
التأمين											
تأمينات مغربية											
9147	575	115		16,580	1608	97	3	32	ASSM6	TN31M/IG0514	ASSMA DA2/9 150626
تأمينات BNA											
8	8	6	NC	-	-	-	-	32	AM17	TN0007680044	AMI DA 1/4 110817
443	189	20	NC	-	-	-	-	32	AM20	TN0007680051	AMI DA27/35 241120
شركة أسارى للتأمين وإعادة التأمين											
-	-	-	NC	-	-	-	-	32	AST17	TN0003000528	AST DA 1/2 140817
الشركة التونسية للتأمين وإعادة - التأمين ستار											
136098	1975	314	NC	-	-	-	-	32	STAR5	TN17FVNGC/77	STAR DA 7/6 221225
مصنعي السيارات والمعدات											
البطارية التونسية أسد											
-	-	-	NC	-	-	-	-	32	ASSDA	TN0007140031	ASSDa1/9(01/07/05)
-	-	-	NC	-	-	-	-	32	ASS09	TN0007140049	ASSAD Da1/4 150609
6	8	2	NC	-	-	-	-	32	ASS10	TN0007140056	ASS Da 1/10 020610
4	14	2	NC	-	-	-	-	32	ASS11	TN0007140064	ASS Da 1/22 200611
4	20	5	NC	-	-	-	-	32	ASS12	TN0007140072	ASS Da 1/23 010812
الشركة التونسية لصناعات الإطارات المطاطية											
-	-	-	NC	-	-	-	-	32	STIP3	TN0005030028	STIP Da1/10 0703
البنوك											
بنك الأمان											
-	-	-	NC	-	-	-	-	32	AB26	TN0003400108	AB Da 26 3/37
-	-	-	NC	-	-	-	-	32	AB29	TN0003400116	AB Da 29 3/40
276	53	3	NC	-	-	-	-	32	AB34	TN0003400157	AB Da 34 2/59
184	43	6	NC	-	-	-	-	32	AB38	TN0003400207	AB Da 1/27
135	15	3	NC	-	-	-	-	32	ABDA7	TN0003400272	ABDA 1/14 11122007
-	-	-	NC	-	-	-	-	32	ABDA9	TN0003400371	AB Da 3/37 281209
9	1	1	NC	-	-	-	-	32	AB13	TN0003400454	AB Da 1/10 110613
223	68	18	NC	-	-	-	-	32	AB16	TN0003400512	AB DA1/24 01082016
169	23	7	NC	-	-	-	-	32	AB17	TN0003400579	AB DA 1/25 300617
436	29	20	NC	-	-	-	-	32	AB23	TNM Y01P21QP7	AB DA 1/7 12102023
5633	646	178	NC	-	-	-	-	32	AB24	TN66FM 5A518	AB DA 2/13 281024
البنك العربي لتونس											
-	-	-	NC	-	-	-	-	32	ATBDA	TN0003600434	ATBDA1/7 09/11/05
-	-	-	NC	-	-	-	-	32	ATB08	TN0003600517	ATB Da 1/10 151208
10	45	6	NC	-	-	-	-	32	ATB10	TN0003600616	ATB Da 1/16 161210
التجاري بنك											
89	15	2	NC	-	-	-	-	32	TJADA	TN0001600162	TJARI - (Da)
-	-	-	NC	-	-	-	-	32	TJA39	TN0001600261	TJARI - Da39
9332	2116	68	NC	-	-	-	-	32	TJA18	TN0001600501	TJARIDA1/40 250518
62114	4582	999		99,000	708	12	3	32	TJA25	TN823DM 7T75	TJARIDA4/21 300425
البنك الأونسي											
38	8	1	NC	-	-	-	-	32	BTOA	TN0002200103	BQ DE TSIE - Da

127	9	3	NC	-	-	-	-	32	BT149	TN0002200210	Bt Da 3/10 170999
67	11	3	NC	-	-	-	-	32	BT154	TN0002200251	BTDa1/7(3/12/01)
15	1	1	NC	-	-	-	-	32	BTDA6	TN0002200319	BT Da 1/2 23052006
45	11	3	NC	-	-	-	-	32	BTDA9	TN0002200327	BT Da 1/2 10/06/09
79	71	18	NC	-	-	-	-	32	BT13	TN0002200335	BT Da 1/3 280613
60	28	15	NC	-	-	-	-	32	BT16	TN0002200343	BT DA 1/5 03062016
86	42	29	NC	-	-	-	-	32	BT18	TN0002200350	BT DA 1/4 04052018
181	148	80	NC	-	-	-	-	32	BT22	TNHLWKDE907	BT DA 1/5 10052022
بنك تونس العربي الدولي											
-	-	-	NC	-	-	-	-	32	BIA32	TN0001800465	BIAT Da32 4/60
71	15	6	NC	-	-	-	-	32	BIA36	TN0001800507	BIAT Da36 1/24
2649	351	69	NC	-	-	-	-	32	BIA20	TN0001800622	BIAT DA1/20 290620
22396	1140	474		89,990	180	2	2	32	BIA24	TNK63Ri78F70	BIAT DA1/7 291124
البنك الوطني القلبي											
3977	2140	420	NC	-	-	-	-	32	BNA09	TN0003100633	BNA Da 1/10 040509
457	281	85	NC	-	-	-	-	32	BNA18	TN0003100740	BNA DA 1/10 200618
125	701	40	NC	-	-	-	-	32	BNA19	TN0003100815	BNA DA 1/55 150419
بنك الإسكان											
-	-	-	NC	-	-	-	-	32	BHDA	TN0001900612	BQ HABITAT (Da)
-	-	-	NC	-	-	-	-	32	BH12	TN0001900679	BH Da 1/20 150999
-	-	-	NC	-	-	-	-	32	BH14	TN0001900711	BH Da1/25 14022000
3	2	1	NC	-	-	-	-	32	BHDA7	TN0001900778	BHDA 1/15 28052007
58	11	6	NC	-	-	-	-	32	BH15	TN0001900901	BH DA 1/3 270715
45	18	9	NC	-	-	-	-	32	BH17	TN0001900992	BH DA 1/5 171117
الإتحاد البنكي للتجارة والصناعة											
48	3	3	NC	-	-	-	-	32	UBC00	TN0002400570	UBC Da 1/6 010900
34	1	1	NC	-	-	-	-	32	UBC04	TN0002400646	UBC Da 3/7 010704
45	2	2	NC	-	-	-	-	32	UBC10	TN0002400653	UBC Da 1/2 150710
2228	256	27	NC	-	-	-	-	32	UBC13	TN0002400695	UBC Da8/33 141013
بنك الوفاق الدولي											
6	3	3	NC	-	-	-	-	32	WIF15	TN0007200132	WIFAK DA1/2 121015
بنيات ومواد البناء											
مصنع الورق الخشبي بالجنوب											
10	10	3	NC	-	-	-	-	32	MPB17	TN0007620032	MPBS DA1/10 070717
16	37	5	NC	-	-	-	-	32	MPB18	TN0007620040	MPBS DA1/20 050718
9	11	4	NC	-	-	-	-	32	MPB19	TN0007620057	MPBS DA1/10 100719
21	49	18	NC	-	-	-	-	32	MPB20	TN0007620065	MPBS DA1/17 100820
قرطاج للإسمنت											
1	51	7	NC	-	-	-	-	32	CC10	TN0007400039	CC Da 1/52 201210
السكي											
-	-	-	NC	-	-	-	-	32	SOK12	TN0007210032	SOKNA Da1/5 020712
13	9	4	NC	-	-	-	-	32	SOK14	TN0007210040	SOKNA Da2/5 010714
الشركة العقارية للمساهمات											
-	-	-	NC	-	-	-	-	32	SIMP1	TN0004000089	SIMPAR Da 1/5
38	4	1	NC	-	-	-	-	32	SIMP8	TN0004000105	SIMPA Da1/6 010708
-	-	-	NC	-	-	-	-	32	SIMP10	TN0004000121	SIMPA Da1/7 010710
5	1	1	NC	-	-	-	-	32	SIMP12	TN0004000147	SIMPA Da1/8 020712
64	8	2	NC	-	-	-	-	32	SIMP14	TN0004000154	SIMPA DA2/9 010714
الشركة العقارية التونسية السعودية											
5	14	1	NC	-	-	-	-	32	SITDA	TN0007180037	SITSDa1/9 28/03/07
الشركة المصرية للخزف											
-	-	-	NC	-	-	-	-	32	SOMC3	TN0006780027	SOMOC Da 1/7 0803
-	-	-	NC	-	-	-	-	32	SOMC8	TN0006780043	SOMOC Da 1/10 0708
-	-	-	NC	-	-	-	-	32	SOMC9	TN0006780050	SOMOC Da 1/20 2007
-	-	-	NC	-	-	-	-	32	SOM11	TN0006780068	SOMC Da1/10 261211
3	160	7	NC	-	-	-	-	32	SOM12	TN0006780076	SOMC Da1/45 211212
1	93	11		0,010	-	1	1	32	SOM13	TN0006780084	SOMC Da2/35 231213
1	77	14		0,010	-	1	1	32	SOM14	TN0006780092	SOMC DA3/37 250814
1	49	8		0,010	-	22	2	32	SOM15	TN0006780100	SOM DA 1/23 201015
مواد وخدمات صناعية											
مجمع وانك											
136	33	11	NC	-	-	-	-	32	OTH21	TN7F9QESNT90	OTH DA1/2 181121
الشركة الصناعية للأجهزة والآلات الكهربائية											
6	3	1	NC	-	-	-	-	32	SIADA	TN0006590020	SIAME Da5/11
4	7	3	NC	-	-	-	-	32	SIAM1	TN0006590087	SIAME Da1/8
1	7	3	NC	-	-	-	-	32	SIAD4	TN0006590103	SIAM Da1/25 280704
2	5	3	NC	-	-	-	-	32	SIAM6	TN0006590061	SIAME Da1/10
8	24	9	NC	-	-	-	-	32	SIAD1	TN0006590111	SIAM DA 1/10 160721
الشركة التونسية للبلور											
-	-	-	NC	-	-	-	-	32	STVDA	TN0006590023	SOTUVER Da 1/24
-	-	-	NC	-	-	-	-	32	STV00	TN0006590049	STV Da 1/25 010700
255	30	3	NC	-	-	-	-	32	STV01	TN0006590064	SOTUVER Da 3/34
-	-	-	NC	-	-	-	-	32	STV02	TN0006590098	STV02 3/10 010102
808	50	7	NC	-	-	-	-	32	STV12	TN0006590148	STV Da10/31 160712
64	19	9	NC	-	-	-	-	32	STV13	TN0006590155	SOTUV Da1/7 180713
125	68	13	NC	-	-	-	-	32	STV14	TN0006590189	SOTUV DA3/41 10714
277	139	21	NC	-	-	-	-	32	STV15	TN0006590197	STV DA 3/40 200715
163	77	19	NC	-	-	-	-	32	STV17	TN0006590221	STV DA2/23 4122017
5622	1277	144	NC	-	-	-	-	32	STV20	TN0006590247	SOTUV DA7/32 91020

3057	1 163	224	NC	-	-	-	-	32	STV22	TN09LWFO7	STV DA2/11 280722
القطاع الخيمائي											
أر ليكيتونس											
220	1	1	NC	-	-	-	-	32	ALQ0A	TN0002300366	AIR LIQ Da1/4 0999
-	-	-	NC	-	-	-	-	32	ALQ01	TN0002300374	AIR LIQ Da1/6 0601
425	5	4	NC	-	-	-	-	32	ALQ02	TN0002300390	ALQ Da1/6 (160902)
480	8	4	NC	-	-	-	-	32	ALQ03	TN0002300408	AIR LIQ Da1/8 0903
465	12	6	NC	-	-	-	-	32	ALQ04	TN0002300416	ALQ Da1/10 7/09/04
129	3	2	NC	-	-	-	-	32	ALQ05	TN0002300424	ALQDa1/12 06/09/05
345	9	5	NC	-	-	-	-	32	ALQ06	TN0002300432	ALQ Da1/12 070906
269	8	6	NC	-	-	-	-	32	ALQ07	TN0002300440	ALQ Da 1/12 0907
225	8	5	NC	-	-	-	-	32	ALQ08	TN0002300457	AL Da 1/11 030908
357	14	7	NC	-	-	-	-	32	ALQ09	TN0002300465	AL Da 1/12 030909
209	8	3	NC	-	-	-	-	32	ALQ10	TN0002300473	ALQ Da 1/11 060910
316	12	5	NC	-	-	-	-	32	ALQ11	TN0002300481	ALQ Da 1/11 050911
390	18	5	NC	-	-	-	-	32	ALQ12	TN0002300499	ALQ Da 1/15 030912
26	1	1	NC	-	-	-	-	32	ALQ13	TN0002300507	ALQ Da 1/11 020913
467	26	9		19,590	59	3	2	32	ALQ14	TN0002300515	ALQ DA 1/12 150914
208	23	6	NC	-	-	-	-	32	ALQ15	TN0002300523	ALQ DA 1/25 070915
370	50	12	NC	-	-	-	-	32	ALQ16	TN0002300531	ALQ DA 1/28 050916
96	16	5	NC	-	-	-	-	32	ALQ17	TN0002300549	ALQ DA 1/31 250917
217	34	8	NC	-	-	-	-	32	ALQ18	TN0002300556	ALQ DA 1/30 161018
173	13	1	NC	-	-	-	-	32	ALQ19	TN0002300564	ALQ DA 1/16 160919
138	36	6	NC	-	-	-	-	32	ALQ20	TN0002300572	ALQ DA 1/45 201120
الخبماء											
-	-	-	NC	-	-	-	-	32	ALK0A	TN0003800711	ALKIM Da
6	4	3	NC	-	-	-	-	32	ALK0A	TN0003800729	ALKIM Da 04
10	8	3	NC	-	-	-	-	32	ALK03	TN0003800737	ALK Da 1/10 240603
-	-	-	NC	-	-	-	-	32	ALK04	TNPIK 1R1373B	ALKNSLIB1/4/010123
التوزيع											
الشبكة التونسية للسيارات والخدمات											
-	-	-	NC	-	-	-	-	32	ART12	TN0007300023	ARTES Da1/4 230712
-	-	-	NC	-	-	-	-	32	ART13	TN0007300031	ARTES Da1/5 040313
سيكار											
128	17	14	NC	-	-	-	-	32	CTY19	TN0007550023	CITY DA 1/3 230919
SMART TUNISIE											
333	81	41	NC	-	-	-	-	32	SMT23	TN7IDYB8058	SMART DA 1/5 070623
549	174	67	NC	-	-	-	-	32	SMT24	TN7PHUM59GW2	SMART DA 1/6 111124
شركة المغازة العامة											
-	-	-	NC	-	-	-	-	32	MGDA	TN0006440028	MAG GEN Da 1/2
شركة مونوبري											
12	5	2	NC	-	-	-	-	32	MNPOA	TN0001000116	MONOPRIX Da
17	3	3	NC	-	-	-	-	32	MNP11	TN0001000124	MNP Da 1/2 100611
2	1	1	NC	-	-	-	-	32	MNP12	TN0001000132	MNP Da 1/5 040612
38	30	22	NC	-	-	-	-	32	MNP15	TN0001000140	MNP Da 1/5 160615
الشركة التونسية لأسواق الجملة											
3	1	1	NC	-	-	-	-	32	MGR10	TN0006580021	MGR Da1/3 050710
3	4	2	NC	-	-	-	-	32	MGR17	TN0006580039	MGR DA 1/10 201217
المواد الأساسية											
تونس لمحنيات الألبنيموم											
784	448	9	NC	-	-	-	-	32	TPR08	TN0007270036	Da TPR 11/149 2006
17	6	3	NC	-	-	-	-	32	TPR09	TN0007270044	TPR Da 1/8 200509
6	10	3	NC	-	-	-	-	32	TPR10	TN0007270051	TPR Da 1/36 250510
229	94	17	NC	-	-	-	-	32	TPR11	TN0007270069	TPR Da 5/37 150611
57	104	13	NC	-	-	-	-	32	TPR12	TN0007270077	TPR Da 1/21 250612
44	164	20	NC	-	-	-	-	32	TPR13	TN0007270085	TPR Da 1/44 250613
37	28	13	NC	-	-	-	-	32	TPR16	TN0007270093	TPR DA 1/9 260716
البارول والغاز											
شركة النقل بواسطة الأنابيب											
44	13	5	NC	-	-	-	-	32	SPIL3	TN0006660021	STPIL Da1/10 0703
-	-	-	NC	-	-	-	-	32	SPIL7	TN0006660039	STPILDA0807 1/10
133	116	15	NC	-	-	-	-	32	SPIL8	TN0006660047	STPIL Da1/25001208
66	45	12	NC	-	-	-	-	32	SPIL12	TN0006660054	STPIL Da1/20 02712
171	187	21	NC	-	-	-	-	32	SPIL13	TN0006660062	STPIL Da1/33 01713
157	94	24	NC	-	-	-	-	32	SPIL14	TN0006660070	STPIL DA 1/17 20614
285	328	31	NC	-	-	-	-	32	SPIL15	TN0006660088	STPIL DA 1/32 180615
153	205	23	NC	-	-	-	-	32	SPIL16	TN0006660096	STPIL DA 1/39 01716
211	460	34	NC	-	-	-	-	32	SPIL17	TN0006660104	STPILDA 1/56 300617
354	532	44	NC	-	-	-	-	32	SPIL18	TN0006660112	STPILDA 1/39 290618
التجهيزات المنزلية والمواد الصحية											
أوروسيل											
18	2	2	NC	-	-	-	-	32	ECY16	TN0007570021	ECYCL DA1/2 010616
14	12	8	NC	-	-	-	-	32	ECY19	TN0007570039	ECYC DA 1/10 010719
125	108	47	NC	-	-	-	-	32	ECY22	TNUTSMNT2ET9	ECYC DA 1/10 040822
شركة مشغل الآلات											
4	5	3	NC	-	-	-	-	32	SAM17	TN0007740020	SAM DA 1/10 280717
3	5	2	NC	-	-	-	-	32	SAM20	TN0007740038	SAM DA 1/5 300920
4846	11 366	236	NC	-	-	-	-	32	SAM25	TNLPWSAWBTJ4	SAM DA 8/85 241125
شركة بيع المنظفات الصحية											

66	19	12	NC	-	-	-	-	32 SAH14	TN0007610025	SAH DA 1/7 050814
36	32	9	NC	-	-	-	-	32 SAH2	TN0007610033	SAH DA 1/20 050914
12	3	3	NC	-	-	-	-	32 SAH15	TN0007610041	SAH Da 1/5 230615
18	14	7	NC	-	-	-	-	32 SAH17	TN0007610058	SAH DA 1/14 250117
42	42	11	NC	-	-	-	-	32 SAH22	TN0007610066	SAH DA 1/17 070717
10	8	4	NC	-	-	-	-	32 SAH73	TN0007610074	SAH DA 1/14 131217
111	86	19	NC	-	-	-	-	32 SAH18	TN0007610082	SAH DA 1/14 010818
197	196	35	NC	-	-	-	-	32 SAH82	TN0007610090	SAH DA 1/18 031218
2203	791	174	NC	-	-	-	-	32 SAH22	TN2TIVM 7NY78	SAH DA 1/4 22082022
1823	4902	442	NC	-	-	-	-	32 SAH23	TNG 73XSR2T07	SAH DA 1/35 010823
نيو بودي لين										
23	206	17	NC	-	-	-	-	32 NBL13	TN0007540032	NBL Da1/45 161213
9	18	9	NC	-	-	-	-	32 NBL17	TN0007540040	NBL DA 1/10 280717
أوفيس بلاست										
3	10	6	NC	-	-	-	-	32 PLS16	TN0007700032	PLAST DA1/4 161216
7	428	12	NC	-	-	-	-	32 PLA20	TN0007700065	PLA DA3/100 231020
69	1283	18	NC	-	-	-	-	32 PLA21	TN0007700081	PLA DA7/103 190721
48	414	18	NC	-	-	-	-	32 PLA22	TN2H84G16F8	PLAST DA1/5 190722
الضفة										
مخابر تيماد										
1161	790	28	NC	-	-	-	-	32 UMD16	TN0007720022	UMED D76/509 26716
3650	6868	31	NC	-	-	-	-	32 UMD17	TN0007720030	UMD DA11/117 40817
الخدمات المالية										
شركة الإيجار العربية للتونس										
8	4	2	NC	-	-	-	-	32 ATL08	TN0004700266	ATL Da 1/5 290808
55	54	11	NC	-	-	-	-	32 ATL12	TN0004700472	ATL Da 2/17 261112
التجاري للإيجار المالي										
-	-	-	NC	-	-	-	-	32 TJLR	TN0006610141	ATTIJARI LS ROMPU
2410	428	17	NC	-	-	-	-	32 TJL17	TN0006610448	TJL DA 3/17 210717
إيجار BH										
12	16	13	NC	-	-	-	-	32 ML15	TN0006720072	ML DA 1/4 250515
الشركة الدولية للإيجار المالي										
-	-	-	NC	-	-	-	-	32 CIL07	TN0004201042	CIL DA 2007 1/4
-	-	-	NC	-	-	-	-	32 CIL08	TN0004201117	CIL Da 1/5 301208
111	6	4	NC	-	-	-	-	32 CIL10	TN0004201216	CIL Da 1/3 110610
18	3	3	NC	-	-	-	-	32 CIL11	TN0004201281	CIL Da 1/4 030611
5	1	1	NC	-	-	-	-	32 CIL23	TNEOEK4P2R7	CIL DA2/5 15052023
حبليل للإيجار المالي										
2	2	2	NC	-	-	-	-	32 HL17	TN0007310378	HL DA 1/10 180817
725	309	14	NC	-	-	-	-	32 HL20	TN0007310519	HL DA37/100 090720
شركة الإستثمار و التنمية الصناعية والسياحية										
18	28	4	NC	-	-	-	-	32 SP012	TN0001400720	SPDIT Da 1/24 3512
الشركة التونسية للإيجار المالي والفكوتريج										
-	-	-	NC	-	-	-	-	32 TLS0A	TN0002100915	TUN LEAS (Da 10)
-	-	-	NC	-	-	-	-	32 TL001	TN0002100956	TLS Da 1/4
-	-	-	NC	-	-	-	-	32 TLS02	TN0002100980	TLS Da 1/9(021202)
27	3	2	NC	-	-	-	-	32 TLS03	TN0002101012	TLS Da 1/6(181203)
-	-	-	NC	-	-	-	-	32 TLS04	TN0002101061	TLS Da 1/7(061204)
-	-	-	NC	-	-	-	-	32 TLS07	TN0002101152	TLS Da 1/59(010307)
85	90	6	NC	-	-	-	-	32 TLS08	TN0002101210	TLS Da 1/56 030308
21	30	5	NC	-	-	-	-	32 TLS09	TN0002101319	TLS Da 1/57 020309
34	96	14	NC	-	-	-	-	32 TLS92	TN0002101392	TLS Da 1/68 301209
86	153	18	NC	-	-	-	-	32 TLS10	TN0002101400	TLS Da 1/69 010210
345	240	21	NC	-	-	-	-	32 TLS13	TN0002101590	TLS Da 3/80 010213
637	466	31	NC	-	-	-	-	32 TLS14	TN0002101748	TL DA3/83 10022014
266	154	19	NC	-	-	-	-	32 TLS15	TN0002101814	TL DA2/43 02022015
434	264	40	NC	-	-	-	-	32 TLS19	TN0002102044	TLS DA 1/23 010719
قطاع التكنولوجيا										
للنات القابضة										
23	29	9	NC	-	-	-	-	32 TLN19	TN0007440035	TLN DA 1/10 010719
التصالات										
الشركة التونسية للمقاولات السلكية واللاسلكية										
4	2	1	NC	-	-	-	-	32 SOT01	TN0006530059	SOTETEL Da1/6
-	-	-	NC	-	-	-	-	32 SOT02	TN0006530067	SOT Da 1/5 010102
-	-	-	NC	-	-	-	-	32 SOT03	TN0006530075	SOT Da 1/5 010703
-	-	-	NC	-	-	-	-	32 SOT04	TN0006530083	SOT Da 1/10 150704
2	7	1	NC	-	-	-	-	32 SOT06	TN0006530091	SOT Da1/22 010906
الترقية										
الخطوط التونسية										
-	-	-	NC	-	-	-	-	32 TNOA	TN0001200419	TUNSAIR - Da 01
-	10	2	NC	-	-	-	-	32 TNO4	TN0001200468	TUNSAIR - Da 04
-	4	1	NC	-	-	-	-	32 TAI99	TN0001200476	TAIR Da 1/10 010799
-	8	3	NC	-	-	-	-	32 TAI00	TN0001200492	TAIR Da 1/10 030700
1	67	4	NC	-	-	-	-	32 TAI01	TN0001200518	TUNSAIR Da 1/10
2	90	5	NC	-	-	-	-	32 TAI06	TN0001200534	TAIR Da 1/22 310806
1	40	9	NC	-	-	-	-	32 TAI08	TN0001200542	TAIR Da 1/5 010908
1	74	8	NC	-	-	-	-	32 TAI09	TN0001200567	TAIR Da 1/11 170709
302545	56351	5963		2555	138	14				حصلة اليوم

الأدوات سندات -

سند مصدر من الدولة

سنة 2026				حصة تداول 06/07/2026										
الشركة	رمز ISIN	رمز الورقة المالية	القسم	وحدة التداول	الصفقات	الكمية	حجم التداول بالدولار	سعر الاقبال	التفسير اليومي	مؤشر	الافتتاح	الصفقات	الكمية	حجم التداول بالدولار
-	-	-	-	-	-	-	-	98,000	0,00%	NC	98,000	-	-	-
-	-	-	-	-	-	-	-	93,100	0,00%	NC	93,100	-	-	-
-	-	-	-	-	-	-	-	97,000	0,00%	NC	97,000	-	-	-
-	-	-	-	-	-	-	-	90,500	0,00%	NC	90,500	-	-	-
27987938	27101	15	-	-	-	-	-	97,590	0,00%	NC	99,670	-	-	-
525748	544	8	-	-	-	-	-	93,490	0,00%	NC	95,560	-	-	-
23605788	23487	8	-	-	-	-	-	96,510	0,00%	NC	99,460	-	-	-
-	-	-	-	-	-	-	-	97,000	0,00%	NC	97,000	-	-	-
-	-	-	-	-	-	-	-	91,050	0,00%	NC	91,050	-	-	-
-	-	-	-	-	-	-	-	100,000	0,00%	NC	100,000	-	-	-
-	-	-	-	-	-	-	-	100,000	0,00%	NC	100,000	-	-	-
321768	316	2	-	-	-	-	-	97,100	0,00%	NC	98,960	-	-	-
28981772	28400	1	-	-	-	-	-	94,720	0,00%	NC	97,980	-	-	-
-	-	-	-	-	-	-	-	93,000	0,00%	NC	93,000	-	-	-
-	-	-	-	-	-	-	-	100,000	0,00%	NC	100,000	-	-	-
19304	19	3	-	-	-	-	-	95,000	0,00%	NC	95,310	-	-	-
-	-	-	-	-	-	-	-	100,000	0,00%	NC	100,000	-	-	-
11614	2200	2	-	-	-	-	-	97,000	0,00%	NC	100,410	-	-	-
417386	4050	2	-	-	-	-	-	94,500	0,00%	NC	100,000	-	-	-
-	-	-	-	-	-	-	-	100,000	0,00%	NC	100,000	-	-	-
-	-	-	-	-	-	-	-	100,000	0,00%	NC	100,000	-	-	-
-	-	-	-	-	-	-	-	100,000	0,00%	NC	100,000	-	-	-
11147	2208	6	-	-	-	-	-	97,000	0,00%	NC	95,000	-	-	-
-	-	-	-	-	-	-	-	95,000	0,00%	NC	95,000	-	-	-
-	-	-	-	-	-	-	-	100,000	0,00%	NC	100,000	-	-	-
-	-	-	-	-	-	-	-	100,000	0,00%	NC	100,000	-	-	-
153942	15984	30	-	-	-	-	-	95,000	0,00%	NC	98,000	-	-	-
4000	52	3	-	-	-	-	-	100,000	0,00%	NC	98,000	-	-	-
-	-	-	-	-	-	-	-	100,000	0,00%	NC	100,000	-	-	-
12714	1170	1	-	-	-	-	-	92,500	0,00%	NC	100,000	-	-	-
-	-	-	-	-	-	-	-	100,000	0,00%	NC	100,000	-	-	-
-	-	-	-	-	-	-	-	100,000	0,00%	NC	100,000	-	-	-
-	-	-	-	-	-	-	-	100,000	0,00%	NC	100,000	-	-	-
-	-	-	-	-	-	-	-	100,000	0,00%	NC	100,000	-	-	-
-	-	-	-	-	-	-	-	100,000	0,00%	NC	100,000	-	-	-
8250	100	1	-	-	-	-	-	101,750	0,00%	NC	97,100	-	-	-
-	-	-	-	-	-	-	-	100,700	0,00%	NC	100,700	-	-	-
-	-	-	-	-	-	-	-	100,000	0,00%	NC	100,000	-	-	-
-	-	-	-	-	-	-	-	100,000	0,00%	NC	100,000	-	-	-
-	-	-	-	-	-	-	-	100,000	0,00%	NC	100,000	-	-	-
-	-	-	-	-	-	-	-	65,000	0,00%	NC	65,000	-	-	-
251561	23591	5	-	-	-	-	-	99,000	0,00%	NC	100,000	-	-	-
-	-	-	-	-	-	-	-	100,000	0,00%	NC	100,000	-	-	-
15830	1500	1	-	-	-	-	-	100,000	0,00%	NC	100,000	-	-	-
-	-	-	-	-	-	-	-	100,170	0,00%	NC	100,170	-	-	-
-	-	-	-	-	-	-	-	100,000	0,00%	NC	100,000	-	-	-
-	-	-	-	-	-	-	-	100,000	0,00%	NC	100,000	-	-	-
30030	2985	4	-	-	-	-	-	93,000	0,00%	NC	100,000	-	-	-
-	-	-	-	-	-	-	-	100,000	0,00%	NC	100,000	-	-	-
-	-	-	-	-	-	-	-	99,000	0,00%	NC	99,000	-	-	-
-	-	-	-	-	-	-	-	100,000	0,00%	NC	100,000	-	-	-
8179	99	1	-	-	-	-	-	96,000	0,00%	NC	100,000	-	-	-
-	-	-	-	-	-	-	-	100,000	0,00%	NC	100,000	-	-	-
-	-	-	-	-	-	-	-	100,000	0,00%	NC	100,000	-	-	-
-	-	-	-	-	-	-	-	100,000	0,00%	NC	100,000	-	-	-
63723	6201	3	-	-	-	-	-	99,000	0,00%	NC	99,000	-	-	-
-	-	-	-	-	-	-	-	100,000	0,00%	NC	100,000	-	-	-
-	-	-	-	-	-	-	-	100,000	0,00%	NC	100,000	-	-	-
-	-	-	-	-	-	-	-	100,750	0,00%	NC	100,750	-	-	-
789106	772	1	-	-	-	-	-	100,000	0,00%	NC	98,950	-	-	-
-	-	-	-	-	-	-	-	99,000	0,00%	NC	99,000	-	-	-
-	-	-	-	-	-	-	-	93,500	0,00%	NC	93,500	-	-	-
-	-	-	-	-	-	-	-	100,620	0,00%	NC	100,620	-	-	-
-	-	-	-	-	-	-	-	100,000	0,00%	NC	100,000	-	-	-
589477	54045	14	-	-	-	-	-	97,000	0,00%	NC	100,000	-	-	-
-	-	-	-	-	-	-	-	100,000	0,00%	NC	100,000	-	-	-

-	-	-	100,000	NC	0,00%	100,000	-	-	- 5	21	NH428	TMT75UL9423	ENAT1HASSAN2023APP
39614	3926	1	91,000	NC	0,00%	100,000	-	-	- 5	21	NW28	TMBYTZTD1920	ENT12023T+1, 7% APP
-	-	-	99,000	NC	0,00%	99,000	-	-	- 5	21	NB2F0	TNCR2TMAK1K8	ENAT2 2023 9,8% B
-	-	-	97,000	NC	0,00%	97,000	-	-	- 5	21	NC2F3	TMN22M92HIT3	ENAT2 2023 9,95% C
-	-	-	100,000	NC	0,00%	100,000	-	-	- 5	21	NC2V3	TMDRFUSQRGB4	ENAT2 2023T+1,95% C
2829	449	2	70,000	NC	0,00%	63,000	-	-	- 5	21	NH2A8	TNS70RLC1A97	ENAT2 HASSAN23 APP
302.281	28.172	62	99,010	NC	0,00%	98,000	-	-	- 5	21	NA2F8	TMB3LUPDOY012	ENAT22023 9,75%APP
-	-	-	100,000	NC	0,00%	100,000	-	-	- 5	21	NB2V0	TMN50G7PXBW5	ENAT22023T+1, 75% B
167081	15993	7	97,000	NC	0,00%	100,000	-	-	- 5	21	NA2V8	TMH0FRXHS72	ENT22023T+1, 7% APP
1596974	1500	2	95,300	NC	0,00%	98,780	-	-	- 5	21	B0631	TMN0500RH1F1	BTA 8,25% Juin2031
831.328	800	1	100,010	NC	0,00%	99,990	-	-	- 5	21	B0633	TMNUS2JABGF6	BTA 9,4% aout 2033
-	-	-	100,000	NC	0,00%	100,000	-	-	- 5	21	B0635	TN19GXOVDLDO	BTA 9,9% aout 2035
438126	430	2	98,700	NC	0,00%	99,100	-	-	- 5	21	B0929	TMLRQIP00JY4	BTA 9% sept 2029
-	-	-	100,000	NC	0,00%	100,000	-	-	- 5	21	NB3F0	TMLE955MGR90	ENAT3 2023 9,8% B
-	-	-	100,000	NC	0,00%	100,000	-	-	- 5	21	NC3F3	TMD5N3G1YQE9	ENAT3 2023 9,95% C
-	-	-	100,000	NC	0,00%	100,000	-	-	- 5	21	NC3V3	TNOLA2ZUBLX6	ENAT3 2023T+1,95% C
30976	2900	2	100,000	NC	0,00%	102,130	-	-	- 5	21	NA3F8	TNPECGNMPFV9	ENAT32023 9,75%APP
-	-	-	100,000	NC	0,00%	100,000	-	-	- 5	21	NB3V0	TMR59CVT35J7	ENAT32023T+1, 75% B
-	-	-	97,500	NC	0,00%	97,500	-	-	- 5	21	NA3V8	TMV1299YK4C1	ENT32023T+1, 7% APP
7.192.299	70000	1	100,000	NC	0,00%	101,700	-	-	- 5	21	NB4F0	TMB11MJCF3	ENAT4 2023 9,8% B
-	-	-	100,000	NC	0,00%	100,000	-	-	- 5	21	NC4V3	TN10K3C9R1G1	ENAT4 2023T+1,95% C
-	-	-	100,000	NC	0,00%	100,000	-	-	- 5	21	NH4C3	TNT8JDM5JP7	ENAT4 HASSAN2023 C
-	-	-	100,000	NC	0,00%	100,000	-	-	- 5	21	NH4A8	TMN595JUDVGS5	ENAT4 HASSAN23 APP
21806	2126	5	96,000	NC	0,00%	102,200	-	-	- 5	21	NA4F8	TNGVARQJ07Y7	ENAT42023 9,75%APP
-	-	-	100,000	NC	0,00%	100,000	-	-	- 5	21	NC4F3	TNBS0XKBFR8	ENAT42023 9,95% C
-	-	-	100,000	NC	0,00%	100,000	-	-	- 5	21	NB4V0	TNMCPLX11EE2	ENAT42023T+1, 75% B
-	-	-	101,300	NC	0,00%	101,300	-	-	- 5	21	NB3F1	TN1AWXR98DVH5	ENAT1 2024 9,8% B
-	-	-	100,000	NC	0,00%	100,000	-	-	- 5	21	NC3F4	TNRLF25FIX29	ENAT1 2024 9,95% C
-	-	-	100,000	NC	0,00%	100,000	-	-	- 5	21	NCV34	TNB5T1TY25	ENAT1 2024T+1,95% C
128578	12840	22	100,000	NC	0,00%	100,000	-	-	- 5	21	NA2F9	TNLBMDN3K59	ENAT12024 9,75%APP
2039.323	20000	2	100,000	NC	0,00%	100,000	-	-	- 5	21	NB3V1	TN27812B9E10	ENAT12024T+1, 75% B
-	-	-	100,000	NC	0,00%	100,000	-	-	- 5	21	NH311	TNVOIKZMIV2	ENAT1HASSAN2024 B
-	-	-	100,000	NC	0,00%	100,000	-	-	- 5	21	NH429	TNB8RLJ056K2	ENAT1HASSAN2024APP
-	-	-	100,000	NC	0,00%	100,000	-	-	- 5	21	NW29	TN48E224391	ENT12024T+1, 7% APP
-	-	-	101,300	NC	0,00%	101,300	-	-	- 5	21	NB2F1	TN0XK9990B08	ENAT2 2024 9,8% B
-	-	-	100,000	NC	0,00%	100,000	-	-	- 5	21	NC2F4	TN5W126K4ER0	ENAT2 2024 9,95% C
-	-	-	100,000	NC	0,00%	100,000	-	-	- 5	21	NC2V4	TNBK0XPKVQU2	ENAT2 2024T+1,95% C
296499	28664	16	96,000	NC	0,00%	100,000	-	-	- 5	21	NA2F9	TNGB65LAOW7	ENAT22024 9,75%APP
-	-	-	100,000	NC	0,00%	100,000	-	-	- 5	21	NB2V1	TNCGWBFURIQ8	ENAT22024T+1, 75% B
-	-	-	100,000	NC	0,00%	100,000	-	-	- 5	21	NH2B1	TNSTVM3VLA45	ENAT2HASSAN2024 B
-	-	-	100,000	NC	0,00%	100,000	-	-	- 5	21	NH2A9	TNCS9BCILRM3	ENAT2HASSAN24APP
-	-	-	100,000	NC	0,00%	100,000	-	-	- 5	21	NA2V9	TN22CQJFHV9	ENT22024T+1, 7% APP
-	-	-	101,540	NC	0,00%	101,540	-	-	- 5	21	NB3F1	TNFC807A98F4	ENAT3 2024 9,8% B
-	-	-	100,000	NC	0,00%	100,000	-	-	- 5	21	NC3F4	TNPOPODY2398	ENAT3 2024 9,95% C
-	-	-	100,000	NC	0,00%	100,000	-	-	- 5	21	NC3V4	TNLBC9IMKV10	ENAT3 2024T+1,95% C
-	-	-	100,000	NC	0,00%	100,000	-	-	- 5	21	NH3B1	TNMM1L131F4	ENAT3 HASSAN2024 B
26.241	2600	2	94,500	NC	0,00%	98,000	-	-	- 5	21	NA3F9	TNBOWXBEPF6	ENAT32024 9,75%APP
-	-	-	100,000	NC	0,00%	100,000	-	-	- 5	21	NB3V1	TNA00TV1X56	ENAT32024T+1, 75% B
-	-	-	100,000	NC	0,00%	100,000	-	-	- 5	21	NA3V9	TN2FQAA1509	ENT32024T+1, 7% APP
105.178	100	2	100,000	NC	0,00%	101,830	-	-	- 5	21	B1027	TN8EGH9CQ82	BTA 9,70% Oct 2027
-	-	-	100,000	NC	0,00%	100,000	-	-	- 5	21	B1031	TN00DT1029F5	BTA 9,87% Oct 2031
-	-	-	100,000	NC	0,00%	100,000	-	-	- 5	21	B1028	TNB75F5T9R03	BTA 9,80% Oct 2028
-	-	-	101,400	NC	0,00%	101,400	-	-	- 5	21	NB4F1	TN8092FJKKB8	ENAT4 2024 9,8% B
-	-	-	102,400	NC	0,00%	102,400	-	-	- 5	21	NC4F4	TNGCLJ5FYQ7	ENAT4 2024 9,95% C
-	-	-	100,000	NC	0,00%	100,000	-	-	- 5	21	NC4V4	TMTPNCEBEC3	ENAT4 2024T+1,95% C
-	-	-	100,000	NC	0,00%	100,000	-	-	- 5	21	NH4B1	TN2QNLDKX2Y3	ENAT4 HASSAN2024 B
694474	66055	7	95,000	NC	0,00%	103,080	-	-	- 5	21	NA4F9	TNB0YV77XT1	ENAT42024 9,75%APP
-	-	-	100,000	NC	0,00%	100,000	-	-	- 5	21	NB4V1	TN45VKDAPM79	ENAT42024T+1, 75% B
-	-	-	100,000	NC	0,00%	100,000	-	-	- 5	21	NA4V9	TNSAWK9L94J9	ENT42024T+1, 7% APP
-	-	-	100,000	NC	0,00%	100,000	-	-	- 5	21	B0633	TN5BPOGW9F1	BTA 9,89% Juin2033
-	-	-	100,000	NC	0,00%	100,000	-	-	- 5	21	B1234	TN0GTXAROH4	BTA 9,90% Dec 2034
830894	800	4	101,310	NC	0,00%	104,460	-	-	- 5	21	B0132	TN0VALILJ413	BTA 9,87% Janv2032
-	-	-	100,000	NC	0,00%	100,000	-	-	- 5	21	B0334	TNV7HGOLTYL8	BTA 9,83% mars2034
-	-	-	100,000	NC	0,00%	100,000	-	-	- 5	21	B0628	TNLBKBA9Q440	BTA 9,28% juin2028
-	-	-	100,000	NC	0,00%	100,000	-	-	- 5	21	B0634	TNBF99WVBO32	BTA 9,49% juin2034
105687	100	1	100,000	NC	0,00%	100,270	-	-	- 5	21	B0629	TMNC6S21UFM6	BTA 9,37% juin2029
-	-	-	100,000	NC	0,00%	100,000	-	-	- 5	21	B0735	TNHPA8HGP07	BTA 9,46% jul2035
748327	700	5	100,730	NC	0,00%	101,760	-	-	- 5	21	B0630	TNKS9MK4WGP1	BTA 9,31% juin2030
-	-	-	100,000	NC	0,00%	100,000	-	-	- 5	21	B0329	TN9MNTYOMW72	BTA 9,28% mars2029
-	-	-	100,000	NC	0,00%	100,000	-	-	- 5	21	B1235	TNQEUV1A2TUB	BTA 9,40% Dec 2035
960934	1000	1	100,000	NC	0,00%	94,140	-	-	- 5	21	B0335	TNRZET64V1L9	BTA 7,75% Mars2035
-	-	-	100,000	NC	0,00%	100,000	-	-	- 5	21	B0336	TN673BVAIRO4	BTA 7,75% Mars2036
55.126.044	59000	3	100,000	NC	0,00%	92,160	-	-	- 5	21	B0338	TNEFQ2492M68	BTA 7,75% Mars2038
-	-	-	100,000	NC	0,00%	100,000	-	-	- 5	21	B0934	TN7AELB464P3	BTA 7,50% Sept2034
-	-	-	100,000	NC	0,00%	100,000	-	-	- 5	21	B0930	TNGTJFRR1B4	BTA 8,46% Sept2030
155494768	512179	261					0	0	0				

السندات الخاصة

سنة 2026				حصة تداول 06/07/2026										
حجم التداول بالدينار	الكمية	الصفقات	الافتتاح	مؤشر	التغير اليومي	سعر الافتتاح	حجم التداول بالدينار	الكمية	الصفقات	وحدة التداول	الاسم	رمز الورقة المالية	رمز ISIN	البلد/الشركة الورقة المالية
BANQUES														
المؤسسة العربية المصرفية - تونس														
-	-	-	100,000	NC	0,00%	100,000	-	-	- %	-	21 AC10B	TN0007780075	ABC80627 11,5%P7-2	
AMEN BANK														
-	-	-	100,000	NC	0,00%	100,000	-	-	- %	-	21 AB58B	TN0003400330	AB0528 7,0%AP20	
-	-	-	100,000	NC	0,00%	100,000	-	-	- %	-	21 AB53C	TN0003400678	ABSC0228 9,4%AP7-2	
-	-	-	100,000	NC	0,00%	100,000	-	-	- %	-	21 AB51A	TN0003400686	AB SA0428T+2,7P7-2	
-	-	-	100,000	NC	0,00%	100,000	-	-	- %	-	21 AB51B	TN0003400694	AB SB0431T+2,8AP10	
-	-	-	100,000	NC	0,00%	100,000	-	-	- %	-	21 AB3AF	TNDE9EH7SA12	ABSA 1028 10,05%AP5	
-	-	-	100,000	NC	0,00%	100,000	-	-	- %	-	21 AB3AV	TNLBPUGUB9C93	ABSA 1028T+2,15%AP5	
-	-	-	100,000	NC	0,00%	100,000	-	-	- %	-	21 AB3CF	TNBP7KYMCD13	ABSC 1030 10,2%P7-2	
-	-	-	100,000	NC	0,00%	100,000	-	-	- %	-	21 AB3CV	TNTMJ1D4SH4	ABSC 1030T+2,3%P7-2	
-	-	-	100,000	NC	0,00%	100,000	-	-	- %	-	21 AB3DF	TNCGGAF4R047	ABSD1030 10,3% IF7	
-	-	-	100,000	NC	0,00%	100,000	-	-	- %	-	21 AB3DV	TNR32R/MC984	ABSD1030 T+2,4%IF7	
3599	35	2	100,000	NC	0,00%	100,000	-	-	- %	-	21 AB55A	TNQK 7QIECB53	ABSA1130T+1,65%AP5	
3070222	30000	1	100,000	NC	0,00%	100,000	-	-	- %	-	21 AB55B	TNA327AY00X2	ABSB1132T+1,75P7-2	
ARAB TUNISIAN BANK														
-	-	-	100,000	NC	0,00%	100,000	-	-	- %	-	21 ATB7C	TN0003600491	ATB0527T+1,75%AP20	
-	-	-	100,000	NC	0,00%	100,000	-	-	- %	-	21 ATB7D	TN0003600509	ATB0532T+2,0%AP25	
-	-	-	100,000	NC	0,00%	100,000	-	-	- %	-	21 ATB82	TN0003600582	ATB0529 5,9%P20-5	
-	-	-	100,000	NC	0,00%	100,000	-	-	- %	-	21 ATB5B	TN0003600657	ATBSB0328T+2,1AP10	
BANQUE DE TUNISIE ET DES B														
-	-	-	100,000	NC	0,00%	100,000	-	-	- %	-	21 BE10B	TN0001300607	BTE0930 5,85%AP20	
-	-	-	100,000	NC	0,00%	100,000	-	-	- %	-	21 BE11F	TN0001300623	BTE0232 6,25%P20	
-	-	-	100,000	NC	0,00%	100,000	-	-	- %	-	21 BE98F	TN0001300680	BTEB0127 11,5%P7-2	
-	-	-	100,000	NC	0,00%	100,000	-	-	- %	-	21 BE98V	TN0001300698	BTEB0127T+3,25P7-2	
BANQUE INTERNATIONALE AR														
-	-	-	100,000	NC	0,00%	100,000	-	-	- %	-	21 B22AF	TN059210G78	BSA0627 8,75% P5PP	
-	-	-	100,000	NC	0,00%	100,000	-	-	- %	-	21 B22AV	TN2XZ2TDCR70	BSA0627T+2,55%P5PP	
-	-	-	100,130	NC	0,00%	100,130	-	-	- %	-	21 B22BF	TNBLRFH96SL4	BSB0627 8,75% P5	
-	-	-	100,000	NC	0,00%	100,000	-	-	- %	-	21 B22BV	TNJUALDKV3B53	BSB0627T+2,55% P5	
550771	5000	7	98,440	NC	0,00%	101,010	-	-	- %	-	21 B22CF	TN00T4SXV9P9	BSC0627 9,15% IF5	
362836	3280	2	91,720	NC	0,00%	102,020	-	-	- %	-	21 B22CV	TN9MG9538K0	BSC0627T+2,95% IF5	
-	-	-	100,000	NC	0,00%	100,000	-	-	- %	-	21 B22DF	TNBBQFA4123	BSD0629 9,20% P7-2	
-	-	-	100,000	NC	0,00%	100,000	-	-	- %	-	21 B22DV	TNGOJL18N67	BSD0629 T+3% P7-2	
-	-	-	100,000	NC	0,00%	100,000	-	-	- %	-	21 B22EF	TNP22BZUF023	BSE0629 9,45% IF7	
-	-	-	100,000	NC	0,00%	100,000	-	-	- %	-	21 B22EV	TN4AOG12753	BSE0629T+3,25% IF7	
-	-	-	100,000	NC	0,00%	100,000	-	-	- %	-	21 B22FF	TNGQ611JKPR4	BSF0632 9,60%P10-5	
-	-	-	100,180	NC	0,00%	100,180	-	-	- %	-	21 B22PV	TNDJUT047VF9	BSF0632T+3,35P10-5	
-	-	-	100,760	NC	0,00%	100,760	-	-	- %	-	21 B22GF	TNFSFT39R800	BSG0632 9,70% IF10	
-	-	-	100,000	NC	0,00%	100,000	-	-	- %	-	21 B22GV	TNHD4NKEWF69	BSG0632T+3,45%IF10	
البنك التونسي الكويتي														
-	-	-	100,000	NC	0,00%	100,000	-	-	- %	-	21 BTK9D	TN0004620142	BTK0230 5,85%P20	
BANQUE TUNISO KOWETIENN														
-	-	-	100,000	NC	0,00%	100,000	-	-	- %	-	21 BTK24	TN328BRN997	BTK0130 T+2,5% AP5	
BH BANK														
-	-	-	99,970	NC	0,00%	99,970	-	-	- %	-	21 B521C	TNPDIDORGAE6	BH SC1028 9,1%P7-2	
76032	2877	2	100,860	NC	0,00%	101,170	-	-	- %	-	21 B521A	TN5HBNXC1WC4	BHSA 1026T+2,55P5-1	
-	-	-	100,000	NC	0,00%	100,000	-	-	- %	-	21 B521B	TNIHW04ARG5	BHSB 1026T+2,75%IF5	
-	-	-	100,000	NC	0,00%	100,000	-	-	- %	-	21 B521D	TNA4HARL4UJ5	BHSD1028T+2,95P7-2	
SOCIETE TUNISIENNE DE BANQ														
-	-	-	100,000	NC	0,00%	100,000	-	-	- %	-	21 STB8C	TN0002601003	STB0528T+1,75%AP20	
-	-	-	100,000	NC	0,00%	100,000	-	-	- %	-	21 STB8D	TN0002601011	STB0533 T+2,0%AP25	
-	-	-	100,150	NC	0,00%	100,150	-	-	- %	-	21 S91CF	TN0002601169	STB SC1126 11%P7-2	
-	-	-	100,000	NC	0,00%	100,000	-	-	- %	-	21 S91CV	TN0002601177	STBSC 1126T+2,8P7-2	
-	-	-	100,000	NC	0,00%	100,000	-	-	- %	-	21 S891D	TN0002601185	STBSD 1126 11,5%IF7	
-	-	-	100,150	NC	0,00%	100,150	-	-	- %	-	21 S20CF	TN0002601219	STB SC0427 11%P7-2	
-	-	-	99,520	NC	0,00%	99,520	-	-	- %	-	21 S21AF	TNWQ50M265V8	STBSA0127 8,7% AP5	
4206	200	1	98,820	NC	0,00%	101,050	-	-	- %	-	21 S21AV	TNBX3GZLYOR8	STBSA0127T+2,3%AP5	
-	-	-	100,000	NC	0,00%	100,000	-	-	- %	-	21 S21BF	TNTGLIP3KDL6	STBSB0127 8,95%IF5	
-	-	-	100,000	NC	0,00%	100,000	-	-	- %	-	21 S21BV	TNAJMLP967X2	STBSB0127T+2,55%IF5	
-	-	-	100,000	NC	0,00%	100,000	-	-	- %	-	21 S21CF	TNDFR5BNBPM9	STBSC0127 9,1% AP5	
-	-	-	100,000	NC	0,00%	100,000	-	-	- %	-	21 S21CV	TN2MYCPO47G7	STBSC0127T+2,75%AP5	
-	-	-	100,000	NC	0,00%	100,000	-	-	- %	-	21 S21DF	TNL6ZLXMEP5	STBS00127 9,35%IF5	
-	-	-	100,000	NC	0,00%	100,000	-	-	- %	-	21 S21EF	TNDR77XCOAH0	STBSE0127 8,7% AP5	
UNION BANCAIRE POUR LE CO														
350332	3300	9	100,000	NC	0,00%	101,390	-	-	- %	-	21 UB55A	TNTWU2KQRW54	UBOS1130 9,30%AP5	
-	-	-	100,000	NC	0,00%	100,000	-	-	- %	-	21 UB55C	TN5F85998B57	UBOS1132 9,4%P7-2	
-	-	-	100,000	NC	0,00%	100,000	-	-	- %	-	21 UB52A	TNA428FG1HN5	UBOS10131 9,10%AP5	
-	-	-	100,000	NC	0,00%	100,000	-	-	- %	-	21 UB52C	TNATYLQMS1D3	UBOS10133 9,25P7-2	
UNION INTERNATIONALE DE B														
-	-	-	95,000	NC	0,00%	95,000	-	-	- %	-	21 UB91C	TN0003900248	UBI0729 5,85%AP20	

261918	8943	4	91,600	NC	0,00%	94,070	-	-	- 5%	21	U111B	TN0003900263	UIB0831 6.35P20
-	-	-	100,000	NC	0,00%	100,000	-	-	- 5%	21	UB21C	TN0003900305	UIB0133 6.70% AP20
-	-	-	100,000	NC	0,00%	100,000	-	-	- 5%	21	WB22C	TNMC9HTIB5A4	WIFACK INTERNATIONAL BAN WC0133 10.25AP10-2
-	-	-	100,000	NC	0,00%	100,000	-	-	- 5%	21	WB22A	TNRACLXNS261	WIB A 0128 9.25AP5
328608	4000	1	100,000	NC	0,00%	98,870	-	-	- 5%	21	WB22B	TN6K3B3UUB12	WIBB0130 9.75AP7-2
SERVICES FINANCIERS													
ARAB TUNISIAN LEASE													
37495	1820	2	99,580	NC	0,00%	100,900	-	-	- 5%	21	AT21A	TNFUHZ3R7VR5	ATL A0127 9.6% AP5
-	-	-	100,000	NC	0,00%	100,000	-	-	- 5%	21	AT21B	TN6KZZZE5N2	ATL B0129 9.85P7-2
-	-	-	100,000	NC	0,00%	100,000	-	-	- 5%	21	AT22B	TNNW3598ZUL9	ATLB1029 10.35P7-2
258794	6160	4	99,010	NC	0,00%	100,000	-	-	- 5%	21	AT22A	TNBDSPQCB06	ATL A 1027 10% AP5
-	-	-	100,000	NC	0,00%	100,000	-	-	- 5%	21	AT23A	TNMA55MMDD46	ATLA0228 10.5% AP5
-	-	-	100,000	NC	0,00%	100,000	-	-	- 5%	21	AT23B	TNBW946JEAS	ATLB0230 10.75P7-2
-	-	-	99,340	NC	0,00%	99,340	-	-	- 5%	21	A232A	TN06F9NFW3K1	ATLA1028 10.7% AP5
-	-	-	100,000	NC	0,00%	100,000	-	-	- 5%	21	A232B	TNWWY1PN6WFS	ATLB1030 10.95P7-2
311340	3510	2	99,250	NC	0,00%	101,800	-	-	- 5%	21	AT241	TNKGWGWVBC2	ATL0529 10.55% AP5
143893	1700	2	100,000	NC	0,00%	102,050	-	-	- 5%	21	AT242	TNTUDM2LCA16	ATL0130 10.35% AP5
372013	3418	4	100,000	NC	0,00%	102,380	-	-	- 5%	21	AT251	TNHQASGSR955	ATL0830 9.65% AP5
-	-	-	100,000	NC	0,00%	100,000	-	-	- 5%	21	AT252	TN7XUUDVQY8	ATL0331 9.15% AP5
ATTUARI LEASING													
114724	2640	1	100,000	NC	0,00%	100,750	-	-	- 5%	21	JL22F	TN4JVCBM140	TJL A 0927 10% AP5
-	-	-	100,000	NC	0,00%	100,000	-	-	- 5%	21	JL22V	TNCTFVWUX74	TJLB927 T+2.75%AP5
-	-	-	100,000	NC	0,00%	100,000	-	-	- 5%	21	JL23F	TNMEZPU3IAU2	TJL 1028 10.7% AP5
11488	192	1	99,610	NC	0,00%	99,610	-	-	- 5%	21	JL24F	TN06A12ZF0D3	TJL 0329 10.6% AP5
-	-	-	100,000	NC	0,00%	100,000	-	-	- 5%	21	JL24V	TNBBJDDM1JY5	TJL 0329T+2.5% AP5
BTK LEASING													
-	-	-	100,000	NC	0,00%	100,000	-	-	- 5%	21	BTKLF	TN1T1YCF1E6	BTKLS0930 9.4% AP5
-	-	-	100,000	NC	0,00%	100,000	-	-	- 5%	21	BTKLV	TNTFJQAWNBP7	BTKLS930T+2.25%AP5
COMPAGNIE INTERNATIONALE													
57428	1100	2	100,000	NC	0,00%	101,340	-	-	- 5%	21	CL23F	TNY1F6BOX6F5	CILO628 10.55% AP5
دعم تمويل													
-	-	-	100,000	NC	0,00%	100,000	-	-	- 5%	21	DAAM5	TNTEPPETOXN3	DAAM 1030 10.1% AP5
أندامويل													
-	-	-	99,250	NC	0,00%	99,250	-	-	- 5%	21	ENDAF	TNCYRQ4UA46	ENDA A0729 10.85AP5
ENDA TAMWEEL													
-	-	-	100,000	NC	0,00%	100,000	-	-	- 5%	21	ENDAV	TN4ARRP7AMA4	ENDA A0729T+2.95AP5
-	-	-	100,000	NC	0,00%	100,000	-	-	- 5%	21	ENDBF	TNNEAGRSF0D0	ENDA B0731 11%P7-2
-	-	-	100,000	NC	0,00%	100,000	-	-	- 5%	21	NDAAF	TN63Z5SV0B35	ENDA A0630 10%AP5
-	-	-	100,000	NC	0,00%	100,000	-	-	- 5%	21	NDAAV	TNJUB2R91MM4	ENDA A0630T+2.55AP5
-	-	-	100,000	NC	0,00%	100,000	-	-	- 5%	21	NDABF	TNJUPKQSV5F28	ENDAB632 10.25P7-2
HANNIBAL LEASE													
-	-	-	100,000	NC	0,00%	100,000	-	-	- 5%	21	H211B	TN0007310584	HLB0228 10.15AP7-2
-	-	-	100,000	NC	0,00%	100,000	-	-	- 5%	21	H22AF	TN77U54Q5NV3	HL A0327 9.6% AP5
-	-	-	100,000	NC	0,00%	100,000	-	-	- 5%	21	H22BF	TNQTACHIQ05	HL B0329 9.85P7-2
-	-	-	100,000	NC	0,00%	100,000	-	-	- 5%	21	H231F	TNL7VQZVHR54	HLA0328 10.75% AP5
-	-	-	100,000	NC	0,00%	100,000	-	-	- 5%	21	H231V	TNAGSVAWF5T2	HLB0328 T+2.6% AP5
-	-	-	100,000	NC	0,00%	100,000	-	-	- 5%	21	H241F	TNAQSF82D1W1	HL A0429 10.7% AP5
2404024	30000	1	100,000	NC	0,00%	100,000	-	-	- 5%	21	H251	TN1PFTZ4HEM1	HL 0430 10.20% AP5
تيسير للقروض الصغرى													
-	-	-	100,000	NC	0,00%	100,000	-	-	- 5%	21	TWAF	TNEDMOU67Y09	TAY A 1029 10.95AP5
TAYSIR MICROFINANCE													
-	-	-	100,000	NC	0,00%	100,000	-	-	- 5%	21	TWAV	TNYQ67S0XE1	TAY A 1029T+2.95AP5
-	-	-	100,000	NC	0,00%	100,000	-	-	- 5%	21	TWBF	TNAX90TPIFM2	TAYB1031 11.15P7-2
-	-	-	100,000	NC	0,00%	100,000	-	-	- 5%	21	TWBF	TNS9SWT6FD4	TAYB1031T+3.25P7-2
-	-	-	100,000	NC	0,00%	100,000	-	-	- 5%	21	TWBF	TNDCMOPSCAD9	TAYSIR 0431 9.45AP5
-	-	-	100,000	NC	0,00%	100,000	-	-	- 5%	21	TWBF	TNRVESCOXCO6	TAYSIR0431T+2.45P5
TUNISIE LEASING ET FACTORING													
-	-	-	100,880	NC	0,00%	100,880	-	-	- 5%	21	T215A	TN2SBU7F6WY7	TLF 5A 1026 9.8%AP5
40677	2000	1	100,440	NC	0,00%	99,800	-	-	- 5%	21	T22F	TNYJL6N2AEP6	TLF 0427 9.6% AP5
-	-	-	100,000	NC	0,00%	100,000	-	-	- 5%	21	T22V	TNKU48FZVRH1	TLF0427 T+2.75%AP5
-	-	-	100,000	NC	0,00%	100,000	-	-	- 5%	21	T222F	TN0Y8MEDJE3	TLF 1027 10% AP5
-	-	-	100,000	NC	0,00%	100,000	-	-	- 5%	21	T222V	TNR0099VZU9B	TLF1027 T+2.75%AP5
-	-	-	100,000	NC	0,00%	100,000	-	-	- 5%	21	T231	TN99P7ZUERY9	TLF0428 10.55% AP5
381553	6110	4	99,130	NC	0,00%	99,130	-	-	- 5%	21	T23F	TNMCJHLZPRD0	TLF0129 10.70% AP5
-	-	-	100,000	NC	0,00%	100,000	-	-	- 5%	21	T23V	TN0YE48RCJT2	TLF0129T+2.55AP5
-	-	-	100,000	NC	0,00%	100,000	-	-	- 5%	21	T24V	TNUSNP2H8PH1	TLF 0529T+2.5% AP5
31451	350	1	100,000	NC	0,00%	102,510	-	-	- 5%	21	T24F	TNAGCYE0IVY5	TLF0529 10.60% AP5
-	-	-	100,000	NC	0,00%	100,000	-	-	- 5%	21	T242F	TNPEQBZOLR6	TLF0929 10.50% AP5
-	-	-	100,000	NC	0,00%	100,000	-	-	- 5%	21	T242V	TNP89T6GPQD0	TLF0929 T+2.5% AP5
2316795	21100	2	100,000	NC	0,00%	100,000	-	-	- 5%	21	T251	TNQBKNUQ9D7	TLF 0530 10% AP5
-	-	-	100,000	NC	0,00%	100,000	-	-	- 5%	21	T2525	TNMTWP2D31L4	TLF51130 9.25% AP5
11490161	137735	56					0	0	0				حصة البوم

الأدوات - السوق الموازية

الأسهم

حصة تداول 06/07/2026														
شركة	رمز ISIN	رمز الورقة المالية	القسم	الصفقات	الكمية	رأس المال	سعر الاقبال	التغير اليومي	مؤشر	الافتتاح	العائد السنوي	الصفقات	الكمية	حجم التداول بالدينار
SITEX	TN0004300307		13 SITEX	-	-	-	3,290	0,00%	NC	2,410	34,86%	2	2	6
STE TUN. DU SUCRE	TN0006170013		13 STS	1	1	16	15,790	-2,95%		9,600	64,48%	81	3824	37957
													حصة اليوم	
													16	
													1	
													1	

الخطوط الثانوية

حصة تداول 06/07/2026													
شركة	رمز ISIN	رمز الورقة المالية	القسم	الصفقات	الكمية	رأس المال	سعر الاقبال	التغير اليومي	مؤشر	آخر سعر متداول	الصفقات	الكمية	حجم التداول بالدينار
لا توجد بيانات													

أخرى

حصة تداول 06/07/2026														
شركة	رمز ISIN	رمز الورقة المالية	القسم	الصفقات	الكمية	رأس المال	سعر الاقبال	التغير اليومي	مؤشر	الافتتاح	العائد السنوي	الصفقات	الكمية	حجم التداول بالدينار
لا توجد بيانات														