

مارس 2026 10

ح	س	ج	خ	ر	ث	ن
01						
08	07	06	05	04	03	02
15	14	13	12	11	10	09
22	21	20	19	18	17	16
29	28	27	26	25	24	23
					31	30

بيانات السوق 2026

المحتويات

5 السوق: الرئيسي حسب فئة الأصول

6 السوق الرقاعية

7 السوق خارج المقصورة

7 ملخص السنة

12 مشاركة الأجنب

12 Instruments – Actions

2 المؤشرات وأنشطة الأسواق

3 السوق: الرئيسي قائمة الأداء

4 السوق: الرئيسي حسب القطاع وحسب مجموعة الإدراج

Aucune donnée.

Aucune donnée pour cette

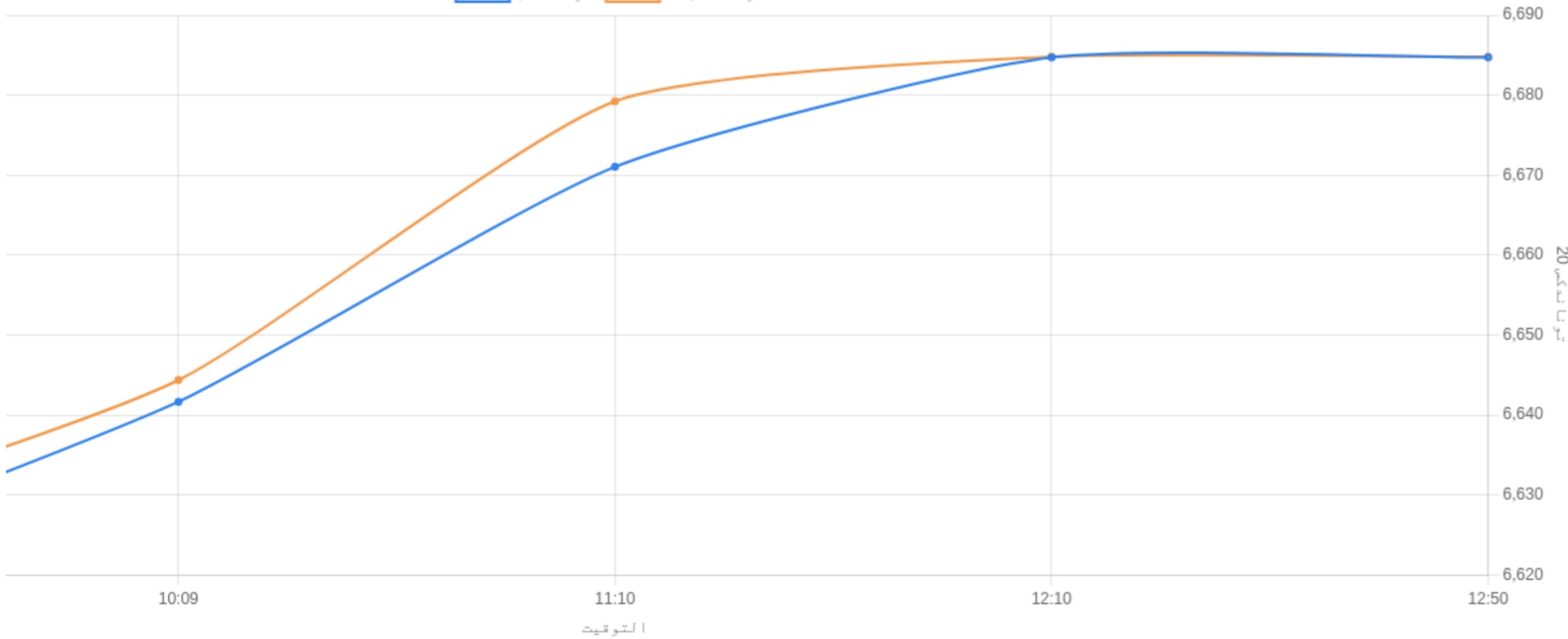
Aucune donnée.

Aucune donnée.

Aucune donnée.

حصة تداول 10/03 (2026-03-10)

تونا ندكس 20 تونا ندكس



Aucune donnée.

حجم التداول بالدينار

حصة اليوم

0
المجموع

0
السوق الرئيسية

0
السوق الرقاعية

0
السوق الموازية

0
عمليات التسجيل

0
عمليات التصريح

الكمية المتداولة

حصة اليوم

0
المجموع

0
السوق الرئيسية

0
السوق الرقاعية

0
السوق الموازية

0
عمليات التسجيل

0
عمليات التصريح

0
المجموع

0
السوق الرئيسية

0
السوق الرقاعية

0
السوق الموازية

0
عمليات التسجيل

0
عمليات التصريح

% 0,5-

% 0,0

% 0,5

% 1,0

% 1,2

الأكثر تداولاً

▼ حجم التداول بالدينار

المجموعة

القسم

القيمة

Aucune donnée à afficher pour cette période

▼ الكمية المتداولة

المجموعة

القسم

القيمة

Aucune donnée à afficher pour cette période

المعاملات ▼

المجموعة

القسم

القيمة

Aucune donnée à afficher pour cette période

أهم الفروقات

Aucune donnée à afficher

Aucune donnée à afficher

Aucune donnée à afficher

Aucune donnée à afficher

لا توجد بيانات

لا توجد بيانات

لا توجد بيانات

لا توجد بيانات

لا توجد بيانات

لا توجد بيانات

شراء



شراء	عدد الصفقات	الكمية المتداولة	حجم التداول بالدينار	رأس المال (%)
T. Libre	2,275	658,596	9,337,933	70.04%
OPCVM	304	174,544	2,026,191	15.20%
T. Géré	277	154,867	1,348,727	10.12%
Propre	41	26,538	611,187	4.58%
Etranger	4	981	6,493	0.05%
Etranger Géré	1	25	1,925	0.01%
Contrat de liquidité / Rachat	0	0	0	0.00%
Liquidity Provider	0	0	0	0.00%
المجموع	2,902	1,015,551	13,332,456	100.00%

بيع

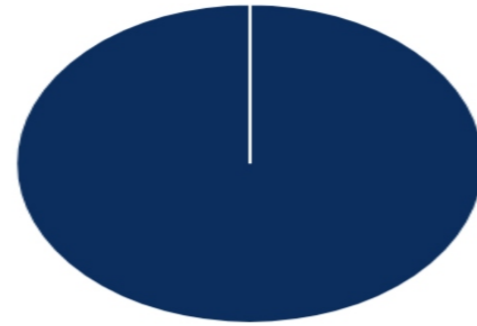


بيع	عدد الصفقات	الكمية المتداولة	حجم التداول بالدينار	رأس المال (%)
T. Libre	2,100	696,695	8,329,150	62.47%
T. Géré	418	117,911	2,013,778	15.10%
OPCVM	260	139,972	1,844,917	13.84%
Propre	76	33,788	719,555	5.40%
Contrat de liquidité / Rachat	42	26,185	418,357	3.14%
Etranger	6	1,000	6,700	0.05%
Etranger Géré	0	0	0	0.00%
Liquidity Provider	0	0	0	0.00%
المجموع	2,902	1,015,551	13,332,457	100.00%

توزيع حجم التداول حسب نوع المُصدر

CORPORATE

TRESOR



رأس المال (%)	حجم التداول بالدينار ▼	الكمية المتداولة	صفحة	Type d'émetteur
100.00%	91 950 538	86 644	27	TRESOR
0.00%	0	0	0	CORPORATE
100,00%	91 950 538	86 644	27	المجموع

رأس المال (%)	حجم التداول بالدينار	الكمية المتداولة	عدد الصفقات	بيع
0.00%	0	0	0	OPCVM
0.00%	0	0	0	Contrat de liquidité / Rachat
0.00%	0	0	0	Propre
0.00%	0	0	0	Etranger Géré
0.00%	0	0	0	Etranger
0.00%	0	0	0	Liquidity Provider
0.00%	0	0	0	T. Géré
0.00%	0	0	0	T. Libre
100,00%	0	0	0	المجموع

رأس المال (%)	حجم التداول بالدينار	الكمية المتداولة	عدد الصفقات	شراء
0.00%	0	0	0	OPCVM
0.00%	0	0	0	Contrat de liquidité / Rachat
0.00%	0	0	0	Propre
0.00%	0	0	0	Etranger Géré
0.00%	0	0	0	Etranger
0.00%	0	0	0	Liquidity Provider
0.00%	0	0	0	T. Géré
0.00%	0	0	0	T. Libre
100,00%	0	0	0	المجموع

التغير †	القيمة المتداولة التراكمية en TND2025 †	القيمة المتداولة التراكمية en TND2026 †	التغير †	الكمية التراكمية 2025 †	الكمية التراكمية 2026 †	التغير †	الصفقات التراكمية 2025 †	الصفقات التراكمية 2026 †	السوق ▲
102,74 %	233 496 370	473 379 539	37,07 %	30 039 183	41 174 139	52,17 %	75 273	114 540	Cote : Titres de Capital
245,69 %	33 724 304	116 581 499	-60,68 %	754 585	296 670	-40,94 %	171	101	Cote : Titres de Créances
-98,74 %	1 199 329	15 108	-99,68 %	509 478	1 607	-97,63 %	801	19	السوق الموازية
-67,58 %	1 474 750	478 182	-90,49 %	138 282	13 157	-61,54 %	52	20	المزاد
63,97 %	98 722 260	161 874 591	-45,42 %	10 401 341	5 677 561	36,17 %	188	256	عمليات التسجيل
-98,22 %	339 010	6 036	-99,74 %	769	2	0,00 %	2	2	عمليات التصريح
103,91 %	368 956 023	752 334 954	12,71 %	41 843 638	47 163 136	50,27 %	76 487	114 938	المجموع

القيمة السوقية

مشاركة الأرباح



لا توجد بيانات

القطاع	القيمة السوقية (مليون دينار) ▼	بال%	التغير السنوي
المجموع	0	100.00 %	

توزيع الرسملة السو

القيمة	رسمة السوق بالمليون دينار	بال %
المجموع	0	0,00 %

النشاط حسب القطاع

القطاع	المعاملات	الكمية المتداولة	حجم التداول بالدينار	رأس المال (%)
المجموع	0	0	0	100.00 %

حسب المقصورة ومجموعة التسعير

القسم	المعاملات	الكمية المتداولة	حجم التداول بالدينار	رأس العال (%)
المجموع	0	0	0	100.00 %

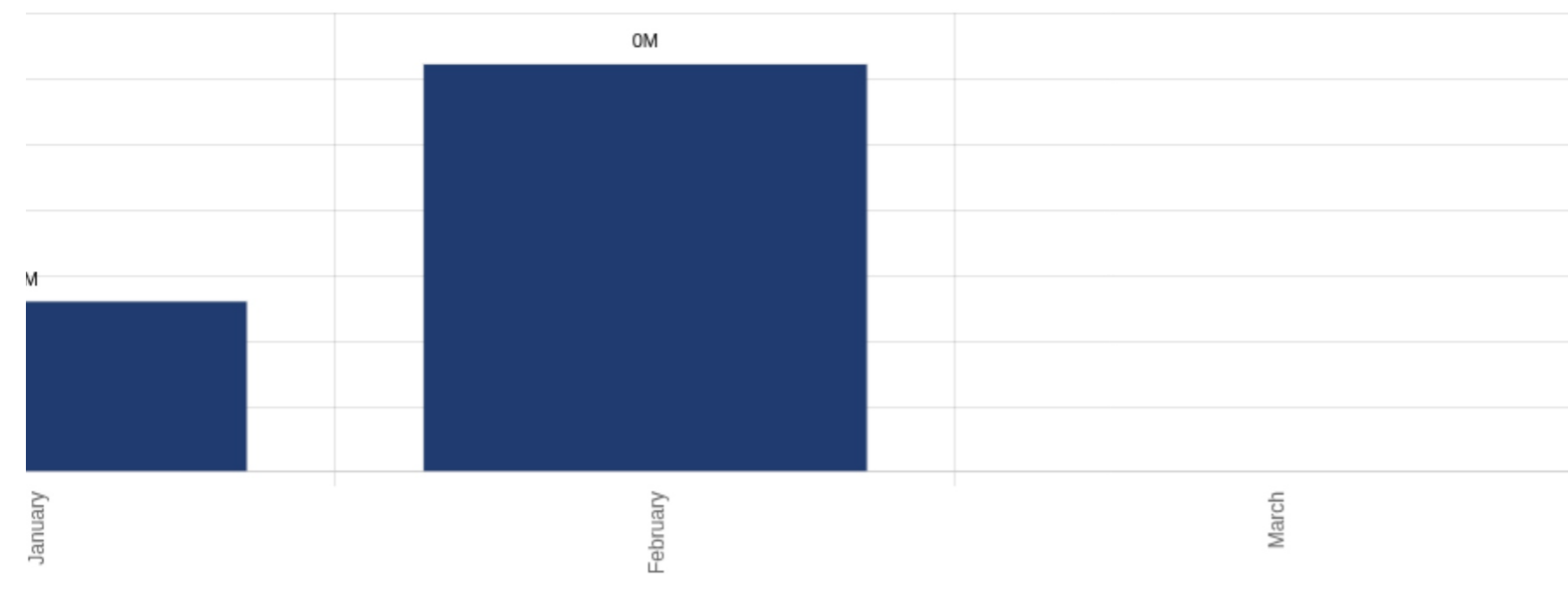
apitaux par Compartiment

apitaux par Groupe de cotation

رأس المال (%)	حجم التداول بالدينار	الكمية المتداولة	المعاملات	مجموعة التداول
100.00 %	0	0	0	المجموع

التطور الشهري للقيم المتداولة

الت



شهر	عدد الصفقات	الكمية المتداولة	حجم التداول بالدينار	رأس المال (%)
January	93	21 566	131 293	29,61 %
February	114	49 197	312 171	70,39 %
March	0	0	0	0,00 %
TOTAL	207	70 763	443 464	100.00 %

بيع

شهر	Contrat de liquidité / Rachat	Etranger	Etranger Géré	Liquidity Provider	OPCVM	Propre	T. Géré	T. Libre	المجموع
Janvier	437 319	641 175	22 682		48 622 749	7 725 221	26 372 072	156 293 885	240 115 103
Février	160 550	832 980	25 676		75 886 063	9 868 879	47 186 608	278 884 935	414 290 642
Mars									
المجموع	204 2820	1 474 155	48 358		124 508 812	17 594 100	73 558 680	435 178 820	654 405 745

شراء

شهر	Contrat de liquidité / Rachat	Etranger	Etranger Géré	Liquidity Provider	OPCVM	Propre	T. Géré	T. Libre	المجموع
Janvier	357 291	5 865 195	86 909		59 887 420	2 089 701	27 668 053	144 160 530	240 115 099
Février	470 451	8 180 741	99 743		99 925 869	6 880 385	44 371 015	254 362 436	414 290 640
Mars									
المجموع	827 742	14 045 936	186 652		159 813 289	8 970 086	72 039 068	398 522 966	654 405 739

شهر	Etranger	Propre	T.Libre	المجموع
Janvier				
Février				
Mars				
المجموع				

شهر	Etranger	Propre	T.Libre	المجموع
Janvier				
Février				
Mars				
المجموع				

السوق	عدد الصفقات	الكمية المتداولة	حجم التداول بالدينار
Cote : Titres de Créances	0	0	0

نوع القُصد

Répartition des Capitaux par Type d'Émetteur

Type d'émetteur	المعاملات	الكمية المتداولة	حجم التداول بالدينار	رأس المال (%)
المجموع	0	0	0	100.00 %

بيع

شراء

الفئة	المعاملات	الكمية المتداولة	حجم التداول بالدينار	رأس المال (%)
المجموع	0	0	0	100.00 %

الفئة	المعاملات	الكمية المتداولة	حجم التداول بالدينار	رأس المال (%)
المجموع	0	0	0	100.00 %

التداول على: اللوحات المزادات

التداول الإلكتروني

عدد الصفقات	الكمية المتداولة	حجم التداول بالدينار
20	13 157	478 182

عدد الصفقات	الكمية المتداولة	حجم التداول بالدينار
19	1 607	15 108

توزيع حسب فئة مقدمي الأوامر

توزيع حسب فئة مقدمي الأوامر

شراء	عدد الصفقات	الكمية المتداولة	حجم التداول بالدينار	رأس المال (%)
T. Libre	20	13 157	478 182	100,00 %
المجموع	20	13 157	478 182	100,00 %

شراء	عدد الصفقات	الكمية المتداولة	حجم التداول بالدينار	رأس المال (%)
T. Libre	19	1 607	15 108	100,00 %
المجموع	19	1 607	15 108	100,00 %

بيع	عدد الصفقات	الكمية المتداولة	حجم التداول بالدينار	رأس المال (%)
T. Libre	20	13 157	478 182	100,00 %
المجموع	20	13 157	478 182	100,00 %

بيع	عدد الصفقات	الكمية المتداولة	حجم التداول بالدينار	رأس المال (%)
T. Libre	19	1 607	15 108	100,00 %
المجموع	19	1 607	15 108	100,00 %

التداول على: اللوحات المزادات

التداول الإلكتروني

عدد الصفقات	الكمية المتداولة	حجم التداول بالدينار
0	0	0

عدد الصفقات	الكمية المتداولة	حجم التداول بالدينار
0	0	0

توزيع حسب فئة مقدمي الأوامر

توزيع حسب فئة مقدمي الأوامر

شراء	عدد الصفقات	الكمية المتداولة	حجم التداول بالدينار	رأس المال (%)
المجموع	0	0	0	100,00

شراء	عدد الصفقات	الكمية المتداولة	حجم التداول بالدينار	رأس المال (%)
المجموع	0	0	0	100,00

بيع	عدد الصفقات	الكمية المتداولة	حجم التداول بالدينار	رأس المال (%)
المجموع	0	0	0	100,00

بيع	عدد الصفقات	الكمية المتداولة	حجم التداول بالدينار	رأس المال (%)
المجموع	0	0	0	100,00

Année 2026

حصّة اليوم

Cap. en TND	Quantité	Echanges	Cap. bloc TND	Qté bloc	Ech. bloc	Rdt Annuel	Ouvert.	Var VWAP	VWAP	VWAP veille	Indic.	Var Jour	Clôture	Cap. en TND	Quantité	Echanges	Cap. bloc TND	Qté bloc	Ech. bloc	Cap.B %en	Cap.B en MD	Titres Admis	Modecc	Gp Compar	MNEMO	CodeISIN	Secteur / Valeur
-------------	----------	----------	---------------	----------	-----------	------------	---------	----------	------	-------------	--------	----------	---------	-------------	----------	----------	---------------	----------	-----------	-----------	-------------	--------------	--------	-----------	-------	----------	------------------

Aucune donnée