

11 mars 2026

LU	MA	ME	JE	VE	SA	DI
						01
02	03	04	05	06	07	08
09	10	11	12	13	14	15
16	17	18	19	20	21	22
23	24	25	26	27	28	29
30	31					

PHYSIONOMIE BOURSIÈRE 2026

Sommaire

■ Indicateurs & Activité des marchés

2

■ Marché Principal : Palmarès

3

■ Marché Principal : par compartiment & par groupe de cotation

5

■ Marché Principal : par catégorie d'avoirs

7

■ Marché Obligataire

7

■ Marché Hors Cote

9

■ Récap sur l'année

9

■ Instruments

15

Indicateurs & Activité des marchés

Aucune donnée.

Aucune donnée pour cette période.

Aucune donnée.

Capitaux traités en TND

Séance du jour

0

Total

0

Cote : Titres de capital

0

Cote : Titres de créance

0

Hors Cote

0

Enregistrements

0

Déclarations

Quantités traitées

Séance du jour

0

Total

0

Cote : Titres de capital

0

Cote : Titres de créance

0

Hors Cote

0

Enregistrements

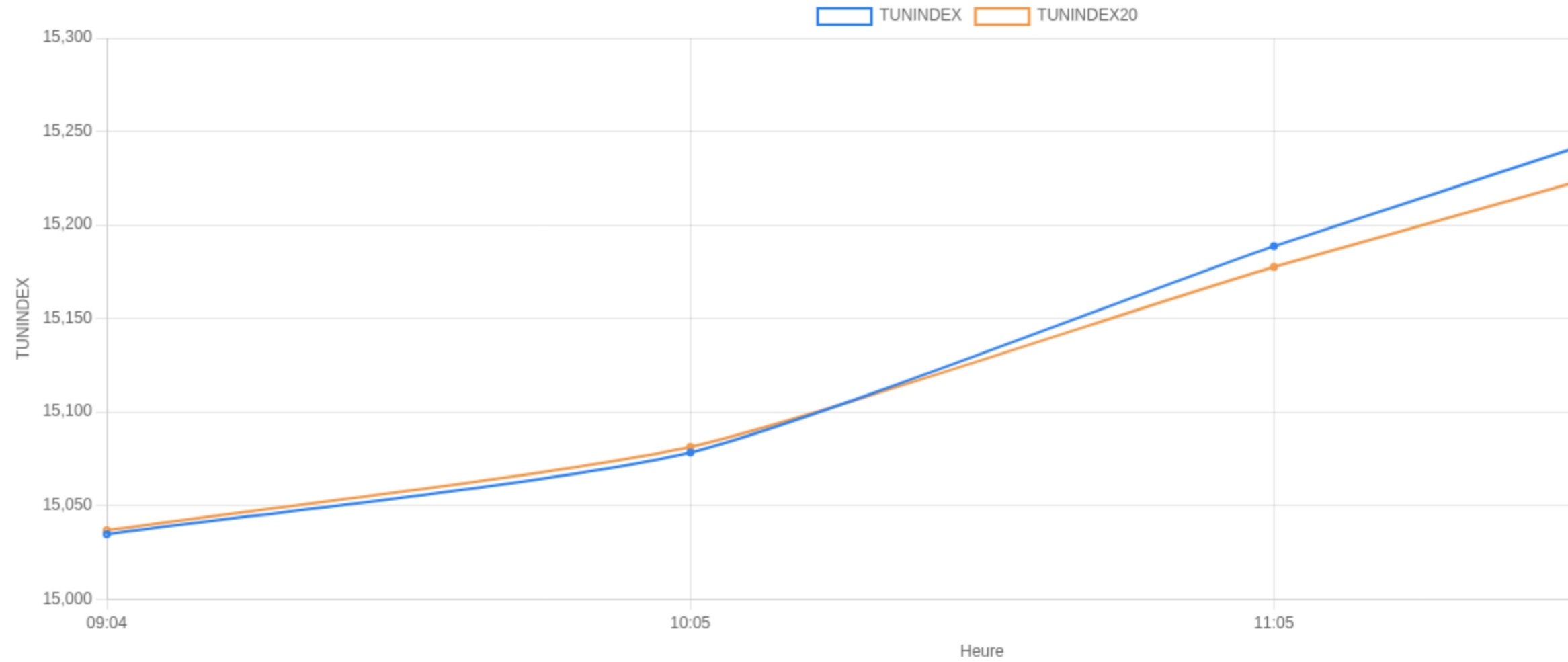
0

Déclarations

Aucune donnée.

Aucune donnée.

Séance du 11/03 (2026-03-11)



Aucune donnée.

Nombre de transactions

Séance du jour

0

Total

0

Cote : Titres de capital

0

Cote : Titres de créance

0

Hors Cote

0

Enregistrements

0

Déclarations

Variation journalière des indices sectoriels

-1,2 %

-1,0 %

-0,5 %

0,0 %

0,5 %

Marché Principal : Palmarès

Valeurs les plus actives

Valeur	Compartiment	Groupe	Capitaux en TND ▼
--------	--------------	--------	-------------------

Aucune donnée à afficher pour cette période.

Valeur	Compartiment	Groupe	Quantité ▼
--------	--------------	--------	------------

Aucune donnée à afficher pour cette période.

Valeur Compartiment Groupe Échanges ▼

Aucune donnée à afficher pour cette période.

Principaux écarts

Aucune donnée à afficher

Aucune donnée à afficher

Aucune donnée à afficher

Aucune donnée à afficher

Marché Principal : par compartiment & par groupe de cotation

Répartition du volume entre Carnet d'ordres central et Marchés de blocs

Aucune donnée

Aucune donnée

Répartition du volume par Compartiment

Aucune donnée

Aucune donnée

Aucune donnée

Aucune donnée

Marché Principal : par catégorie d'avoirs

Achat

Achat	Echanges	Quantité	Capitaux en TND	Capitaux en %
T. Libre	1916	641064	6057358	46.91%
Etranger	22	120119	2792235	21.62%
OPCVM	233	240392	2629477	20.36%
T. Géré	227	94279	1386925	10.74%
Propre	3	3604	25684	0.20%
Contrat de liquidité / Rachat	17	5215	22349	0.17%
Etranger Géré	0	0	0	0.00%
Liquidity Provider	0	0	0	0.00%
Total	2418	1104673	12914028	100,00%



Vente

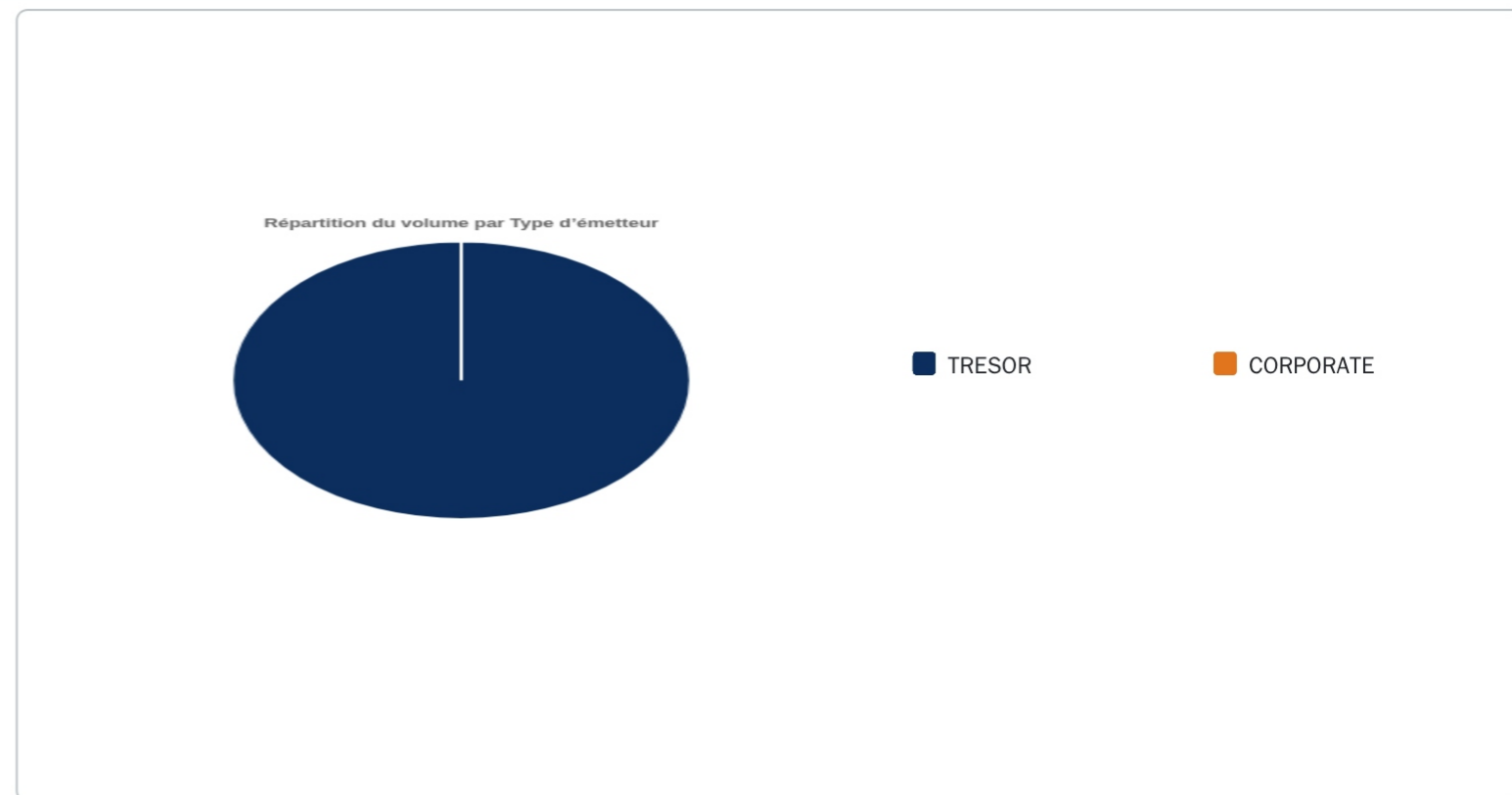
Vente	Echanges	Quantité	Capitaux en TND	Capitaux en %
T. Libre	1977	766911	7661998	59.33%
OPCVM	218	291326	4486595	34.74%
T. Géré	214	42921	702085	5.44%
Etranger	7	2659	35959	0.28%
Contrat de liquidité / Rachat	2	856	27392	0.21%
Propre	0	0	0	0.00%
Etranger Géré	0	0	0	0.00%
Liquidity Provider	0	0	0	0.00%
Total	2418	1104673	12914028	100,00%



Marché Obligataire

Type d'émetteur

Type d'émetteur	Echange	Quantité	Capitaux en TND ▼	Capitaux en %
TRESOR	5	340	294 623	100.00%
CORPORATE	0	0	0	0.00%
Total	5	340	294 623	100,00%



Achat	Echanges	Quantité	Capitaux en TND	Capitaux en %
OPCVM	4	330	284 640	96.61%
T. Géré	1	10	9 982	3.39%
Contrat de liquidité / Rachat	0	0	0	0.00%
Propre	0	0	0	0.00%
Etranger Géré	0	0	0	0.00%
Etranger	0	0	0	0.00%
Liquidity Provider	0	0	0	0.00%
T. Libre	0	0	0	0.00%
Total	5	340	294 623	100,00%

Vente	Echanges	Quantité	Capitaux en TND	Capitaux en %
OPCVM	4	290	289 484	98.26%
T. Libre	1	50	5 139	1.74%
Contrat de liquidité / Rachat	0	0	0	0.00%
Propre	0	0	0	0.00%
Etranger Géré	0	0	0	0.00%
Etranger	0	0	0	0.00%
Liquidity Provider	0	0	0	0.00%
T. Géré	0	0	0	0.00%
Total	5	340	294 623	100,00%

Récap sur l'année

Marchés ▲	Echanges cumulés 2026 ↓	Echanges cumulés 2025 ↓	Variation ↓	Quantité cumulée 2026 ↓	Quantité cumulée 2025 ↓	Variation ↓	Capitaux cumulés 2026 en TND ↓	Capitaux cumulés 2025 en TND ↓	Variation ↓
Cote : Titres de Capital	132 459	89 986	47,20 %	47 530 461	34 715 665	36,91 %	542 653 220	274 550 865	97,65 %
Cote : Titres de Créances	120	199	-39,70 %	314 359	1 325 696	-76,29 %	117 211 144	44 358 326	164,24 %
Hors Cote	22	900	-97,56 %	1 619	543 825	-99,70 %	15 221	1 274 116	-98,81 %
Enchères	23	68	-66,18 %	14 422	149 098	-90,33 %	519 732	1 652 490	-68,55 %
Enregistrements	278	230	20,87 %	12 301 141	10 718 614	14,76 %	173 899 191	118 226 764	47,09 %
Déclarations	3	2	50,00 %	3	769	-99,61 %	6 050	339 010	-98,22 %
Total	132 905	91 385	45,43 %	60 162 005	47 453 667	26,78 %	834 304 558	440 401 571	89,44 %


Capitalisation Boursière

Participation étrangère






Aucune donnée

Secteur	Cap. boursière (MD) ▼	En %	Var.annuelle
Total	0	100.00 %	




Valeur	Cap. Boursière en MD	En %
Total	0	0,00 %



Activité par secteur

Secteur	Échanges	Quantité	Capitaux en TND	Capitaux en %
Total	0	0	0	100.00 %



Par compartiment & Groupe de cotation

Compartiment	Échanges	Quantité	Capitaux en TND	Capitaux en %
Total	0	0	0	100.00 %



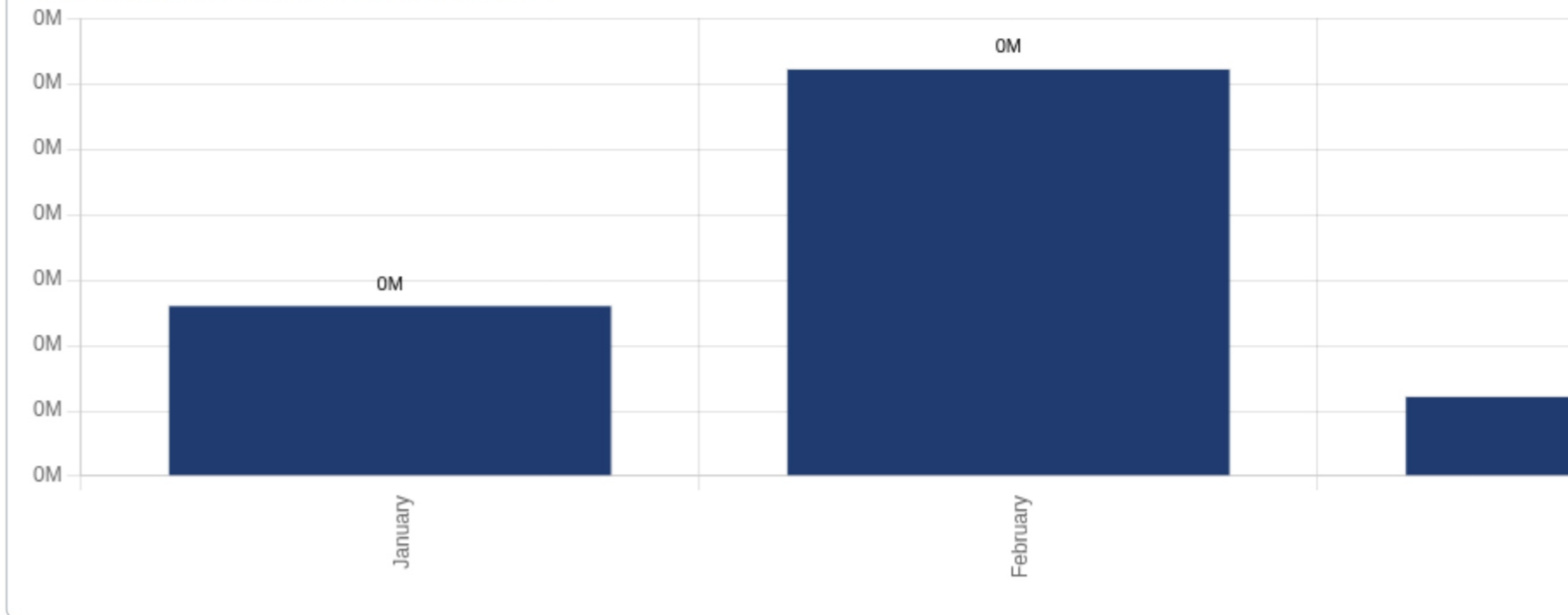
Groupe de cotation	Échanges	Quantité	Capitaux en TND	Capitaux en %
Total	0	0	0	100.00 %



Évolution mensuelle des capitaux traités

Mois	Echanges	Quantité	Capitaux en TND	Capitaux en %
January	93	21 566	131 293	25,98 %
February	114	49 197	312 171	61,77 %
March	23	9 761	61 899	12,25 %
TOTAL	230	80 524	505 363	100.00 %

Capitaux traités sur la cote de la Bourse



Achat

Mois	Contrat de liquidité / Rachat	Etranger	Etranger Géré	Liquidity Provider	OPCVM	Propre	T. Géré	T. Libre	Total
Janvier	357 291	5 865 195	86 909		59 887 420	2 089 701	27 668 053	144 160 530	240 115 099
Février	470 451	8 180 741	99 743		99 925 869	6 880 385	44 371 015	254 362 436	414 290 640
Mars									
Total	827 742	14 045 936	186 652		159 813 289	8 970 086	72 039 068	398 522 966	654 405 739

Vente

Mois	Contrat de liquidité / Rachat	Etranger	Etranger Géré	Liquidity Provider	OPCVM	Propre	T. Géré	T. Libre	Total
Janvier	437 319	641 175	22 682		48 622 749	7 725 221	26 372 072	156 293 885	240 115 103
Février	1 605 501	832 980	25 676		75 886 063	9 868 879	47 186 608	278 884 935	414 290 642
Mars									
Total	2 042 820	1 474 155	48 358		124 508 812	17 594 100	73 558 680	435 178 820	654 405 745

Mois	Etranger	Propre	T.Libre	Total
Janvier				
Février				
Mars				
Total				

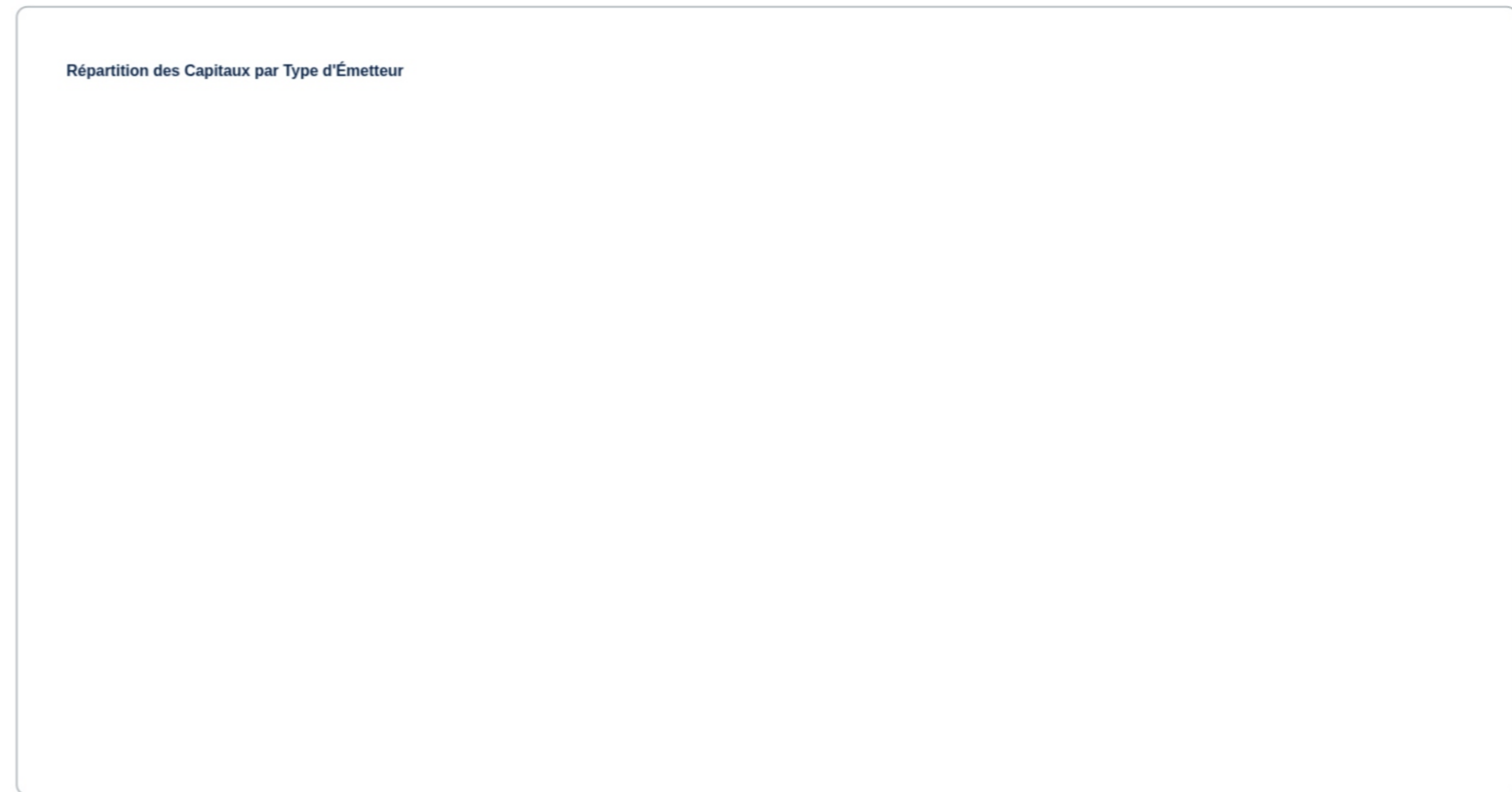
Mois	Etranger	Propre	T.Libre	Total
Janvier				
Février				
Mars				
Total				

Marché	Echanges	Quantité	Capitaux en TND
Cote : Titres de Créances	0	0	0

Type d'émetteur

Type d'émetteur	Échanges	Quantité	Capitaux en TND	Capitaux en %
Total	0	0	0	100.00 %

Répartition des Capitaux par Type d'Émetteur



Achat

Catégorie	Échanges	Quantité	Capitaux en TND	Capitaux en %
Total	0	0	0	100.00 %

Vente

Catégorie	Échanges	Quantité	Capitaux en TND	Capitaux en %
Total	0	0	0	100.00 %

Cotation Électronique

Echanges	Quantité	Capitaux en TND
22	1 619	15 221

Répartition par catégorie de donneurs d'ordres

Achat	Echanges	Quantité	Capitaux en TND	Capitaux en %
T. Libre	22	1 619	15 221	100,00 %
Total	22	1 619	15 221	100,00 %

Vente	Echanges	Quantité	Capitaux en TND	Capitaux en %
T. Libre	22	1 619	15 221	100,00 %
Total	22	1 619	15 221	100,00 %

Cotation Électronique

Echanges	Quantité	Capitaux en TND
0	0	0

Répartition par catégorie de donneurs d'ordres

Achat	Echanges	Quantité	Capitaux en TND	Capitaux en %
Total	0	0	0	100,00

Vente	Echanges	Quantité	Capitaux en TND	Capitaux en %
Total	0	0	0	100,00

Cotation sur Panneaux : Les enchères

Echanges	Quantité	Capitaux en TND
23	14 422	519 732

Répartition par catégorie de donneurs d'ordres

Achat	Echanges	Quantité	Capitaux en TND	Capitaux en %
T. Libre	23	14 422	519 732	100,00 %
Total	23	14 422	519 732	100,00 %

Vente	Echanges	Quantité	Capitaux en TND	Capitaux en %
T. Libre	23	14 422	519 732	100,00 %
Total	23	14 422	519 732	100,00 %

Cotation sur Panneaux : Les enchères

Echanges	Quantité	Capitaux en TND
0	0	0

Répartition par catégorie de donneurs d'ordres

Achat	Echanges	Quantité	Capitaux en TND	Capitaux en %
Total	0	0	0	100,00

Vente	Echanges	Quantité	Capitaux en TND	Capitaux en %
Total	0	0	0	100,00

Marché principal

Séance du jour

Année 2026

Secteur / Valeur	Code ISIN	MNEMO	Compar Grp	Mode cc	Titres Admis	Cap.B en MD	Cap.B en %	Ech. bloc	Qté bloc	Cap. bloc TND	Echanges	Quantité	Cap. en TND	Clôture	Var Jour	Indic.	WVAP veille	VWAP	Var WVAP	Ouvert.	Rdt Annuel	Ech. bloc	Qté bloc	Cap. bloc TND	Echanges	Quantité	Cap. en TND
------------------	-----------	-------	------------	---------	--------------	-------------	------------	-----------	----------	---------------	----------	----------	-------------	---------	----------	--------	-------------	------	----------	---------	------------	-----------	----------	---------------	----------	----------	-------------

Aucune donnée

Instruments – Lignes secondaires

Marché principal

Séance du jour										Année 2026	
Secteur / Émetteur / Valeur	Code ISIN	MNEMO	Groupe	Echanges	Quantité	Capitaux en TND	Dernier cours	Indicateur	Echanges	Quantité	Capitaux en TND
Agro-alimentaire et Boissons											
POULINA GROUP HOLDING											
PGH Da 2/25 230611	TN000570034	PGH11	32	3	9	17	1,850		7	43	65
SOCIETE DE FABRICATION DES BOISSONS DE TUNISIE											
SFBT (Da 1/2) 2001	TN0001100304	SFBT1	32	–	–	–	–	NC	–	–	–
SFBT (Da 1/6)	TN0001100288	SFB99	32	–	–	–	–	NC	–	–	–
SFBT (Da 1/7)	TN0001100296	SFB00	32	–	–	–	–	NC	–	–	–
SFBT Da 1/12 2006	TN0001100320	SFB06	32	–	–	–	–	NC	–	–	–
SFBT DA 1/4 200720	TN0001100460	SFB20	32	–	–	–	–	NC	26	34	101
SFBT DA 1/4 300418	TN0001100445	SFB18	32	–	–	–	–	NC	5	5	11
SFBT DA 1/5 130519	TN0001100452	SFB19	32	–	–	–	–	NC	30	56	168
SFBT DA 1/6 120515	TN0001100411	SFB15	32	–	–	–	–	NC	6	32	80
SFBT DA 1/7 040516	TN0001100429	SFB16	32	–	–	–	–	NC	1	5	26
SFBT DA 1/8 200514	TN0001100403	SFB14	32	–	–	–	–	NC	3	6	24
SFBT DA1/10 040517	TN0001100437	SFB17	32	2	5	15	3,000		4	12	36
SFBT DA1/12 280524	TN3022JYIH65	SFB24	32	4	8	9	1,080		217	951	890
SFBT Da1/19 280513	TN0001100387	SFB13	32	–	–	–	–	NC	–	–	–
SFBT Da10/66 03712	TN0001100361	SFB12	32	–	–	–	–	NC	7	153	50
SFBT DA2007 1/13	TN0001100338	SFB07	32	–	–	–	–	NC	2	4	16
SFBT Da5/56 120510	TN0001100346	SFB10	32	–	–	–	–	NC	–	–	–
SFBT Da5/61 300311	TN0001100353	SFB11	32	–	–	–	–	NC	–	–	–
SFBT Da1/2(11/4/02)	TN0001100312	SFB02	32	–	–	–	–	NC	–	–	–
SOCIETE LAND OR											
LNDOR DA1/32 80617	TN0007510035	LND17	32	–	–	–	–	NC	12	106	47
Assurance											
BNA ASSURANCES											
AMI DA 1/4 110817	TN0007680044	AMI17	32	–	–	–	–	NC	2	2	2
AMI DA27/35 241120	TN0007680051	AMI20	32	–	–	–	–	NC	8	27	35
COMPAGNIE D ASSURANCES ET DE REASSURANCES											
AST DA 1/2 140817	TN0003000528	AST17	32	–	–	–	–	NC	–	–	–
SOCIETE TUNISIENNE D ASSURANCES ET DE REASSURANCES											
STAR DA 7/6 221225	TNI7FVNGCJ77	STAR5	32	4	4	260	65,000		201	875	58 692
Automobiles et Equipementiers											
SOCIETE L ACCUMULATEUR TUNISIEN ASSAD											
ASS Da 1/10 020610	TN0007140056	ASS10	32	–	–	–	–	NC	–	–	–
ASS Da 1/22 200611	TN0007140064	ASS11	32	–	–	–	–	NC	–	–	–
ASS Da 1/23 010812	TN0007140072	ASS12	32	–	–	–	–	NC	5	20	4
ASSAD Da1/4 150609	TN0007140049	ASS09	32	–	–	–	–	NC	–	–	–
ASSDA1/9(01/07/05)	TN0007140031	ASSDA	32	–	–	–	–	NC	–	–	–
SOCIETE TUNISIENNE DES INDUSTRIES DE PNEUMATIQUES											
STIP Da1/10 0703	TN0005030028	STIP3	32	–	–	–	–	NC	–	–	–
Banques											
AMEN BANK											
AB Da 1/10 110613	TN0003400454	AB13	32	–	–	–	–	NC	1	1	9
AB Da 1/27	TN0003400207	ABA38	32	–	–	–	–	NC	–	–	–
AB DA 1/7 12102023	TNMY01P21QP7	AB23	32	–	–	–	–	NC	6	11	240
AB DA 2/13 281024	TN66JFM5A518	AB24	32	–	–	–	–	NC	85	358	2 864
AB Da 26 3/37	TN0003400108	AB26	32	–	–	–	–	NC	–	–	–
AB Da 29 3/40	TN0003400116	AB29	32	–	–	–	–	NC	–	–	–
AB Da 3/37 281209	TN0003400371	ABDA9	32	–	–	–	–	NC	–	–	–
AB Da 34 2/59	TN0003400157	AB34	32	–	–	–	–	NC	–	–	–
AB DA1/24 01082016	TN0003400512	AB16	32	–	–	–	–	NC	5	23	77
AB DA1/25 300617	TN0003400579	AB17	32	–	–	–	–	NC	4	12	125
ABDA 1/14 11122007	TN0003400272	ABDA7	32	–	–	–	–	NC	–	–	–
ARAB TUNISIAN BANK											
ATB Da 1/10 151208	TN0003600517	ATB08	32	–	–	–	–	NC	–	–	–
ATB Da 1/16 161210	TN0003600616	ATB10	32	–	–	–	–	NC	2	13	3
ATBDA1/7 09/11/05	TN0003600434	ATBDA	32	–	–	–	–	NC	–	–	–
BANQUE ATTJARI DE TUNISIE											
TJARI - Da39	TN0001600261	TJA39	32	–	–	–	–	NC	–	–	–
TJARI - (Da)	TN0001600162	TJADA	32	–	–	–	–	NC	–	–	–
TJARIDA1/40 250518	TN0001600501	TJA18	32	–	–	–	–	NC	21	90	173
TJARIDA4/21 300425	TN823JXM7T75	TJA25	32	4	18	232	12,910		288	1 539	19 352
BANQUE DE TUNISIE											
BQ DE TSIE - Da	TN0002200103	BTDA	32	–	–	–	–	NC	–	–	–
BT Da 1/2 10/06/09	TN0002200327	BTDA9	32	–	–	–	–	NC	2	10	35
BT Da 1/2 23052006	TN0002200319	BTDA6	32	–	–	–	–	NC	–	–	–
BT Da 1/3 280613	TN0002200335	BT13	32	–	–	–	–	NC	5	58	32
BT DA 1/4 04052018	TN0002200350	BT18	32	1	1	2	2,300		10	20	46
BT DA 1/5 03062016	TN0002200343	BT16	32	2	4	10	2,400		4	7	15

BT DA 1/5 10052022	TNYHLWKDE9D7	BT22	32	1	1	1	1,310		27	61	75
Bt Da 3/10 170599	TN0002200210	BT149	32	-	-	-	-	NC	-	-	-
BTDA1/7(3/12/01)	TN0002200251	BT154	32	-	-	-	-	NC	-	-	-
BANQUE INTERNATIONALE ARABE DE TUNISIE											
BIAT DA1/20 290620	TN0001800622	BIA20	32	-	-	-	-	NC	28	156	1162
BIAT DA1/7 291124	TNK63RI7BF70	BIA24	32	1	1	13	13,190		212	542	10414
BIAT Da32 4/60	TN0001800465	BIA32	32	-	-	-	-	NC	-	-	-
BIAT Da36 1/24	TN0001800507	BIA36	32	-	-	-	-	NC	3	7	6
BANQUE NATIONALE AGRICOLE											
BNA Da 1/10 040509	TN0003100633	BNA09	32	-	-	-	-	NC	-	-	-
BNA DA 1/10 200618	TN0003100740	BNA18	32	3	5	7	1,420		17	66	91
BNA DA 1/55 150419	TN0003100815	BNA19	32	-	-	-	-	NC	22	339	83
BH BANK											
BH Da 1/20 150999	TN0001900679	BH12	32	-	-	-	-	NC	-	-	-
BH DA 1/3 270715	TN0001900901	BH15	32	1	1	5	4,800		4	7	36
BH DA 1/5 171117	TN0001900992	BH17	32	2	3	7	2,400		4	9	19
BH Da1/25 14022000	TN0001900711	BH14	32	-	-	-	-	NC	-	-	-
BHDA 1/15 28052007	TN0001900778	BHDA7	32	-	-	-	-	NC	1	2	3
BQ HABITAT (Da)	TN0001900612	BHDA	32	-	-	-	-	NC	-	-	-
UNION BANCAIRE POUR LE COMMERCE ET L INDUSTRIE											
UBCI Da 1/2 150710	TN0002400653	UBC10	32	-	-	-	-	NC	-	-	-
UBCI Da 1/6 010900	TN0002400570	UBC00	32	-	-	-	-	NC	-	-	-
UBCI Da 3/7 010704	TN0002400646	UBC04	32	-	-	-	-	NC	-	-	-
UBCI Da8/33 141013	TN0002400695	UBC13	32	-	-	-	-	NC	27	256	2228
WIFACK INTERNATIONAL BANK											
WIFAK DA1/2 121015	TN0007200132	WIF15	32	-	-	-	-	NC	3	3	6
Bâtiment et Matériaux de Construction											
MANUFACTURE DE PANNEAUX BOIS DU SUD											
MPBS DA1/10 070717	TN0007620032	MPB17	32	-	-	-	-	NC	-	-	-
MPBS DA1/10 100719	TN0007620057	MPB19	32	-	-	-	-	NC	-	-	-
MPBS DA1/17 100820	TN0007620065	MPB20	32	-	-	-	-	NC	3	6	3
MPBS DA1/20 050718	TN0007620040	MPB18	32	-	-	-	-	NC	2	34	14
SOCIETE CARTHAGE CEMENT											
CC Da 1/52 201210	TN0007400039	CC10	32	-	-	-	-	NC	4	24	-
SOCIETE ESSOUKNA											
SOKNA Da1/5 020712	TN0007210032	SOK12	32	-	-	-	-	NC	-	-	-
SOKNA Da2/5 010714	TN0007210040	SOK14	32	1	1	1	0,510		3	5	7
SOCIETE IMMOBILIERE ET DE PARTICIPATION											
SIMPA Da1/6 010708	TN0004000105	SIM08	32	-	-	-	-	NC	1	4	38
SIMPA Da1/7 010710	TN0004000121	SIM10	32	-	-	-	-	NC	-	-	-
SIMPA Da1/8 020712	TN0004000147	SIM12	32	-	-	-	-	NC	1	1	5
SIMPA DA2/9 010714	TN0004000154	SIM14	32	-	-	-	-	NC	1	7	56
SIMPAR Da 1/5	TN0004000089	SIM01	32	-	-	-	-	NC	-	-	-
SOCIETE IMMOBILIERE TUNISO SEOUDIENNE											
SITSDa1/9 28/03/07	TN0007180037	SITDA	32	-	-	-	-	NC	1	14	5
SOCIETE MODERNE DE CERAMIQUE											
SOM DA 1/23 201015	TN0006780100	SOM15	32	-	-	-	-	NC	1	9	-
SOMC Da1/10 261211	TN0006780068	SOM11	32	-	-	-	-	NC	-	-	-
SOMC Da1/45 211212	TN0006780076	SOM12	32	-	-	-	-	NC	4	60	1
SOMC Da2/35 231213	TN0006780084	SOM13	32	-	-	-	-	NC	4	23	-
SOMC DA3/37 250814	TN0006780092	SOM14	32	-	-	-	-	NC	6	34	-
SOMOC Da 1/10 0708	TN0006780043	SOMC8	32	-	-	-	-	NC	-	-	-
SOMOC Da 1/20 2007	TN0006780050	SOMC9	32	-	-	-	-	NC	-	-	-
SOMOC Da 1/7 0803	TN0006780027	SOMC3	32	-	-	-	-	NC	-	-	-
Biens et Services Industriels											
ONE TECH HOLDING											
OTH DA1/2 181121	TN7F9QE5NT90	OTH21	32	-	-	-	-	NC	5	22	91
SOCIETE INDUSTRIELLE D APPAREILLAGE ET DE MATERIELS ELECTRIQ											
SIAM DA1/10 160721	TN0006590111	SIA21	32	-	-	-	-	NC	-	-	-
SIAM Da1/25 280704	TN0006590103	SIA04	32	-	-	-	-	NC	-	-	-
SIAME Da1/10	TN0006590061	SIAM4	32	-	-	-	-	NC	-	-	-
SIAME Da1/8	TN0006590087	SIAM1	32	-	-	-	-	NC	-	-	-
SIAME Da5/11	TN0006590020	SIADA	32	-	-	-	-	NC	-	-	-
SOCIETE TUNISIENNE DE VERRERIES											
SOTUV Da1/7 180713	TN0006560155	STV13	32	-	-	-	-	NC	7	17	54
SOTUV DA3/41 10714	TN0006560189	STV14	32	-	-	-	-	NC	4	23	35
SOTUV DA7/32 91020	TN0006560247	STV20	32	-	-	-	-	NC	54	480	1345
SOTUVER Da 1/24	TN0006560023	STVDA	32	-	-	-	-	NC	-	-	-
SOTUVER Da 3/34	TN0006560064	STV01	32	-	-	-	-	NC	-	-	-
STV Da 1/25 010700	TN0006560049	STV00	32	-	-	-	-	NC	-	-	-
STV DA 3/40 200715	TN0006560197	STV15	32	-	-	-	-	NC	5	28	41
STV Da10/31 160712	TN0006560148	STV12	32	-	-	-	-	NC	3	19	190
STV DA2/11 280722	TNXI9LTWOF07	STV22	32	-	-	-	-	NC	110	514	1063
STV DA2/23 4122017	TN0006560221	STV17	32	-	-	-	-	NC	5	16	26
STV02 3/10 010102	TN0006560098	STV02	32	-	-	-	-	NC	-	-	-
Chimie											
AIR LIQUIDE TUNISIE											
AIR LIQ Da1/4 0999	TN0002300366	ALQDA	32	-	-	-	-	NC	-	-	-
AIR LIQ Da1/6 0601	TN0002300374	ALQ01	32	-	-	-	-	NC	-	-	-

AIR LIQ Da1/8 0903	TN0002300408	ALQ03	32	-	-	-	-	NC	4	8	480
AL Da 1/11 030908	TN0002300457	ALQ08	32	-	-	-	-	NC	3	5	150
AL Da 1/12 030909	TN0002300465	ALQ09	32	-	-	-	-	NC	5	12	298
ALQ Da 1/11 020913	TN0002300507	ALQ13	32	-	-	-	-	NC	-	-	-
ALQ Da 1/11 050911	TN0002300481	ALQ11	32	-	-	-	-	NC	2	7	172
ALQ Da 1/11 060910	TN0002300473	ALQ10	32	-	-	-	-	NC	2	7	179
ALQ Da 1/12 0907	TN0002300440	ALQ07	32	-	-	-	-	NC	2	2	54
ALQ DA 1/12 150914	TN0002300515	ALQ14	32	-	-	-	-	NC	4	14	256
ALQ Da 1/15 030912	TN0002300499	ALQ12	32	-	-	-	-	NC	-	-	-
ALQ DA 1/16 160919	TN0002300564	ALQ19	32	-	-	-	-	NC	-	-	-
ALQ DA 1/25 070915	TN0002300523	ALQ15	32	-	-	-	-	NC	3	12	106
ALQ DA 1/28 050916	TN0002300531	ALQ16	32	-	-	-	-	NC	9	37	256
ALQ DA 1/30 161018	TN0002300556	ALQ18	32	-	-	-	-	NC	-	-	-
ALQ DA 1/31 250917	TN0002300549	ALQ17	32	-	-	-	-	NC	3	9	54
ALQ DA 1/45 201120	TN0002300572	ALQ20	32	-	-	-	-	NC	3	17	58
ALQ Da1/10 7/09/04	TN0002300416	ALQ04	32	-	-	-	-	NC	5	11	405
ALQ Da1/12 070906	TN0002300432	ALQ06	32	-	-	-	-	NC	3	5	173
ALQ Da1/6 (160902)	TN0002300390	ALQ02	32	-	-	-	-	NC	3	4	320
ALQDa1/12 06/09/05	TN0002300424	ALQ05	32	-	-	-	-	NC	-	-	-
SOCIETE CHIMIQUE ALKIMIA											
ALK Da 1/10 240603	TN0003800737	ALK03	32	-	-	-	-	NC	1	4	5
ALKIM Da	TN0003800711	ALKDA	32	-	-	-	-	NC	-	-	-
ALKIM Da 04	TN0003800729	ALK04	32	-	-	-	-	NC	-	-	-
ALKNSLIB1/4j010123	TNPIK1R13738	ALK24	32	-	-	-	-	NC	-	-	-
Distributions											
AUTOMOBILE RESEAU TUNISIEN ET SERVICES											
ARTES Da1/4 230712	TN0007300023	ART12	32	-	-	-	-	NC	-	-	-
ARTES Da1/5 040313	TN0007300031	ART13	32	-	-	-	-	NC	-	-	-
CITY CARS											
CITY DA1/3 230919	TN0007550023	CTY19	32	-	-	-	-	NC	5	8	59
SMART TUNISIE											
SMART DA1/5 070623	TN7IDY8X60S8	SMT23	32	-	-	-	-	NC	21	49	172
SMART DA1/6 111124	TN7PHUMS9GW2	SMT24	32	-	-	-	-	NC	32	115	333
SOCIETE MAGASIN GENERAL SA											
MAG GEN Da 1/2	TN0006440028	MGDA4	32	-	-	-	-	NC	-	-	-
SOCIETE NOUVELLE MAISON DE LA VILLE DE TUNIS											
MNP Da 1/2 100611	TN0001000124	MNP11	32	-	-	-	-	NC	-	-	-
MNP Da 1/5 040612	TN0001000132	MNP12	32	-	-	-	-	NC	-	-	-
MNP Da 1/5 160615	TN0001000140	MNP15	32	3	4	5	1,250		13	18	17
MONOPRIX Da	TN0001000116	MNPDA	32	-	-	-	-	NC	-	-	-
SOCIETE TUNISIENNE DES MARCHES DE GROS											
MGR DA 1/10 201217	TN0006580039	MGR17	32	-	-	-	-	NC	-	-	-
MGR Da1/3 050710	TN0006580021	MGR10	32	-	-	-	-	NC	-	-	-
Matières Premières											
SOCIETE TUNISIE PROFILES ALUMINIUM											
Da TPR 11/149 2006	TN0007270036	TPR08	32	-	-	-	-	NC	-	-	-
TPR DA 1/9 260716	TN0007270093	TPR16	32	-	-	-	-	NC	4	10	5
TPR Da 1/21 250612	TN0007270077	TPR12	32	-	-	-	-	NC	6	46	14
TPR Da 1/36 250510	TN0007270051	TPR10	32	-	-	-	-	NC	-	-	-
TPR Da 1/44 250613	TN0007270085	TPR13	32	-	-	-	-	NC	10	113	25
TPR Da 1/8 200509	TN0007270044	TPR09	32	-	-	-	-	NC	-	-	-
TPR Da 5/37 150611	TN0007270069	TPR11	32	-	-	-	-	NC	-	-	-
Pétrole et Gaz											
SOCIETE DE TRANSPORT DES HYDROCARBURES PAR PIPELINES											
STPIL Da1/10 0703	TN0006660021	SPL13	32	-	-	-	-	NC	4	12	40
STPIL DA1/17 20614	TN0006660070	SPL14	32	-	-	-	-	NC	7	31	47
STPIL Da1/20 02712	TN0006660054	SPL12	32	-	-	-	-	NC	6	32	43
STPIL Da1/25301208	TN0006660047	SPL18	32	-	-	-	-	NC	3	22	24
STPIL Da1/33 01713	TN0006660062	SPL13	32	-	-	-	-	NC	8	82	73
STPIL DA1/39 01716	TN0006660096	SPL16	32	-	-	-	-	NC	2	24	18
STPILDA0807 1/10	TN0006660039	SPL17	32	-	-	-	-	NC	-	-	-
STPILDA1/39 290618	TN0006660112	SPL18	32	-	-	-	-	NC	18	254	146
STPILDA1/56 300617	TN0006660104	SPL17	32	-	-	-	-	NC	6	75	10
STPL DA1/32 180615	TN0006660088	SPL15	32	-	-	-	-	NC	12	138	116
Produits ménagers et de soin personnel											
EURO CYCLES											
ECYC DA1/10 010719	TN0007570039	ECY19	32	-	-	-	-	NC	8	12	14
ECYC DA1/10 040822	TNUTSNMT2ET9	ECY22	32	2	2	3	1,290		30	72	83
ECYCL DA1/2 010616	TN0007570021	ECY16	32	1	1	9	9,000		1	1	9
SOCIETE ATELIER DU MEUBLE INTERIEURS											
SAM DA 1/10 280717	TN0007740020	SAM17	32	-	-	-	-	NC	-	-	-
SAM DA 1/5 300920	TN0007740038	SAM20	32	-	-	-	-	NC	1	1	1
SAM DA 8/85 241125	TNLPW5AW8TJ4	SAM25	32	-	-	-	-	NC	116	3568	1397
SOCIETE D ARTICLES HYGIENIQUES											
SAH DA 1/14 010818	TN0007610082	SAH18	32	3	10	14	1,400		12	44	52
SAH DA 1/14 131217	TN0007610074	SAH73	32	1	1	2	1,540		1	1	2
SAH DA 1/14 250117	TN0007610058	SAH17	32	3	5	6	1,200		4	6	8
SAH DA 1/17 070717	TN0007610066	SAH72	32	3	4	3	0,790		6	9	9
SAH DA 1/18 031218	TN0007610090	SAH82	32	3	9	10	1,060		16	65	65

SAH DA 1/20 050914	TN0007610033	SAH42	32	1	1	-	0,310	9	32	36
SAH DA 1/35 010823	TNG73XSR2T07	SAH23	32	3	24	10	0,400	222	2697	957
SAH Da 1/5 230615	TN0007610041	SAH15	32	1	1	5	4,800	1	1	5
SAH DA 1/7 050814	TN0007610025	SAH14	32	-	-	-	-	10	17	58
SAH DA1/4 22082022	TNZTIVM7NY78	SAH22	32	-	-	-	-	74	467	1410
SOCIETE NEW BODY LINE										
NBL DA 1/10 280717	TN0007540040	NBL17	32	-	-	-	-	NC	-	-
NBL Da1/45 161213	TN0007540032	NBL13	32	3	30	4	0,120	13	166	18
SOCIETE OFFICEPLAST										
PLA DA3/100 231020	TN0007700065	PLA20	32	-	-	-	-	NC	8	402
PLA DA7/103 190721	TN0007700081	PLA21	32	-	-	-	-	NC	16	1264
PLAST DA1/4 161216	TN0007700032	PLS16	32	-	-	-	-	NC	5	9
PLAST DA1/5 190722	TN2H8I4GI6F8	PLA22	32	-	-	-	-	NC	9	317
Santé										
UNITE DE FABRICATION DE MEDICAMENTS										
UMD DA11/117 40817	TN0007720030	UMD17	32	-	-	-	-	NC	18	6744
UMED D76/509 26716	TN0007720022	UMD16	32	-	-	-	-	NC	2	71
Services Financiers										
ARAB TUNISIAN LEASE										
ATL Da 1/5 290808	TN0004700266	ATL08	32	-	-	-	-	NC	-	-
ATL Da 2/17 261112	TN0004700472	ATL12	32	-	-	-	-	NC	4	17
ATTIJARI LEASING										
ATTIJARI LS ROMPU	TN0006610141	TJLR	32	-	-	-	-	NC	-	-
TJL DA 3/17 210717	TN0006610448	TJL17	32	-	-	-	-	NC	17	428
BH LEASING										
ML DA 1/4 250515	TN0006720072	ML15	32	1	1	1	1,000	8	8	5
COMPAGNIE INTERNATIONALE DE LEASING										
CIL Da 1/3 110610	TN0004201216	CIL10	32	-	-	-	-	NC	1	1
CIL Da 1/4 030611	TN0004201281	CIL11	32	-	-	-	-	NC	1	1
CIL Da 1/5 301208	TN0004201117	CIL08	32	-	-	-	-	NC	-	-
CIL DA 2007 1/4	TN0004201042	CIL07	32	-	-	-	-	NC	-	-
CIL DA2/5 15052023	TNEOEJK4P2R7	CIL23	32	-	-	-	-	NC	1	1
HANNIBAL LEASE										
HL DA 1/10 180817	TN0007310378	HL17	32	-	-	-	-	NC	-	-
HL DA37/100 090720	TN0007310519	HL20	32	-	-	-	-	NC	12	221
STE DE PLACE ET DE DEVELOP INDUS ET TOURIS SICAF										
SPDIT Da 1/24 3512	TN0001400720	SPD12	32	-	-	-	-	NC	3	16
TUNISIE LEASING ET FACTORING										
TL DA2/43 02022015	TN0002101814	TLS15	32	-	-	-	-	NC	15	128
TL DA3/83 10022014	TN0002101749	TLS14	32	-	-	-	-	NC	22	374
TLS Da 1/4	TN0002100956	TLD01	32	-	-	-	-	NC	-	-
TLS Da 1/5(021202)	TN0002100980	TLS02	32	-	-	-	-	NC	-	-
TLS Da 1/56 030308	TN0002101210	TLS08	32	-	-	-	-	NC	3	81
TLS Da 1/57 020309	TN0002101319	TLS09	32	-	-	-	-	NC	3	22
TLS Da 1/6(181203)	TN0002101012	TLS03	32	-	-	-	-	NC	-	-
TLS Da 1/68 301209	TN0002101392	TLS92	32	-	-	-	-	NC	8	64
TLS Da 1/69 010210	TN0002101400	TLS10	32	-	-	-	-	NC	8	66
TLS Da 1/7(061204)	TN0002101061	TLS04	32	-	-	-	-	NC	-	-
TLS Da 3/80 010213	TN0002101590	TLS13	32	-	-	-	-	NC	15	179
TLS DA1/23 010719	TN0002102044	TLS19	32	-	-	-	-	NC	23	158
TLS Da1/55(010307)	TN0002101152	TLS07	32	-	-	-	-	NC	-	-
TUN. LEAS. (Da 10)	TN0002100915	TLSDA	32	-	-	-	-	NC	-	-
Technologie										
TELNET HOLDING										
TLN DA 1/10 010719	TN0007440035	TLN19	32	-	-	-	-	NC	2	5
Télécommunications										
SOCIETE TUNISIENNE D ENTREPRISES DE TELECOMMUNICATIONS										
SOT Da 1/10 150704	TN0006530083	SOT04	32	-	-	-	-	NC	-	-
SOT Da 1/5 010102	TN0006530067	SOT02	32	-	-	-	-	NC	-	-
SOT Da 1/5 010703	TN0006530075	SOT03	32	-	-	-	-	NC	-	-
SOT Da1/22 010906	TN0006530091	SOT06	32	-	-	-	-	NC	1	7
SOTETEL Da1/6	TN0006530059	SOT01	32	-	-	-	-	NC	1	2
Voyages et loisirs										
SOCIETE TUNISIENNE DE L AIR										
TAIR Da 1/5 010908	TN0001200542	TAI08	32	-	-	-	-	NC	7	31
TAIR Da1/10 010799	TN0001200476	TAI99	32	-	-	-	-	NC	-	-
TAIR Da1/10 030700	TN0001200492	TAI00	32	-	-	-	-	NC	1	3
TAIR Da1/11 170709	TN0001200567	TAI09	32	-	-	-	-	NC	5	13
TAIR Da1/22 310806	TN0001200534	TAI06	32	-	-	-	-	NC	3	30
TUNISAIR - Da 01	TN0001200419	TAIDA	32	-	-	-	-	NC	-	-
TUNISAIR - Da 04	TN0001200468	TAI04	32	-	-	-	-	NC	-	-
TUNISAIR Da 1/10	TN0001200518	TAI01	32	-	-	-	-	NC	1	27
TOTAL				57	154	649		2497	26293	116596

Instruments – Obligations

Titres émis par l'Etat

Séance du jour												Année 2026		
Valeur	Code ISIN	MNEMO	Groupe	Unitee de Cotation	Echanges	Quantité	Capitaux en TND	Clôture	Var. du Jour	Indicateur	Ouverture	Echanges	Quantité	Capitaux en TND
BTA 6.3% Oct 2026	TN0008000580	B1026	21	%	–	–	–	98,000	0,00%	NC	98,000	–	–	–
BTA 6.3% Mars 2026	TN0008000622	B0326	21	%	–	–	–	99,980	0,00%	S	99,660	29	87 662	93 020 242
BTA6.7% Avril 2028	TN0008000606	B0428	21	%	–	–	–	93,100	0,00%	NC	93,100	–	–	–
BTA 7,5% Juil 2032	TN0008000663	B0732	21	%	–	–	–	97,000	0,00%	NC	97,000	–	–	–
BTA 7% Juil 2028	TN0008000697	B0728	21	%	–	–	–	90,500	0,00%	NC	90,500	–	–	–
BTA 7,2% Fev 2027	TN0008000721	B0227	21	%	4	290	289 484	99,250	0,00%		97,590	9	9 110	9570 766
BTA 7,4% Fev 2030	TN0008000739	B0230	21	%	–	–	–	94,970	0,00%	NC	93,450	5	144	139 741
BTA 7,2% Mai 2027	TN0008000747	B0527	21	%	–	–	–	98,760	0,00%	NC	96,510	2	75	78 142
BTA 8% Nov 2030	TN0008000762	B1130	21	%	–	–	–	97,000	0,00%	NC	97,000	–	–	–
BTA 7,3% Dec 2027	TN0008000770	B1227	21	%	–	–	–	91,050	0,00%	NC	91,050	–	–	–
BTA 7,5% Janv 2028	TN0008000796	B0128	21	%	–	–	–	100,000	0,00%	NC	100,000	–	–	–
BTA 8% Mars 2033	TN0008000804	B0333	21	%	–	–	–	100,000	0,00%	NC	100,000	–	–	–
BTA 6,6% Mars 2027	TN0008000655	B0327	21	%	–	–	–	98,000	0,00%	NC	97,100	1	158	163 697
BTA 7,5% Dec 2028	TN0008000812	B1228	21	%	–	–	–	94,720	0,00%	NC	94,720	–	–	–
E NAT 2021 8,80% B	TN0008000838	NB26	21	%	–	–	–	100,000	0,00%	NC	100,000	1	5 000	524 833
E NAT 2021 8,90% C	TN0008000846	NC28	21	%	–	–	–	93,000	0,00%	NC	93,000	–	–	–
ENAT2021 8,70%A PP	TN0008000820	NA26	21	%	–	–	–	95,000	0,00%	NC	97,500	1	100	499
ENAT2 2021 8,80% B	TN0008000895	NB226	21	%	–	–	–	100,000	0,00%	NC	100,000	–	–	–
ENAT2 2021 8,90% C	TN0008000903	NC228	21	%	–	–	–	95,000	0,00%	NC	95,000	1	6	5 957
ENAT2 HASSAN21 APP	TN0008000853	NH226	21	%	–	–	–	100,000	0,00%	NC	100,000	–	–	–
ENAT22021 8,70%APP	TN0008000887	NA226	21	%	–	–	–	97,000	0,00%	NC	97,000	–	–	–
ENAT3 2021 8,80% B	TNYZ06UGUZ33	NB3F6	21	%	1	50	5 139	100,000	5,82%		94,500	1	50	5 139
ENAT3 2021 8,90% C	TN3QL5M1QLW6	NC3F8	21	%	–	–	–	100,000	0,00%	NC	100,000	–	–	–
ENAT3 HASSAN2021 B	TNVSDML2VYJ5	NHB36	21	%	–	–	–	100,000	0,00%	NC	100,000	–	–	–
ENAT3 HASSAN2021 C	TNJQ3VIAM1R9	NHC38	21	%	–	–	–	100,000	0,00%	NC	100,000	–	–	–
ENAT32021 8,70%APP	TNZBXQU5RZ91	NA3F6	21	%	–	–	–	95,000	0,00%	NC	97,000	6	2 208	11 147
ENT32021T+2,45%APP	TNSUXW7EBUQ0	NA3V6	21	%	–	–	–	95,000	0,00%	NC	95,000	–	–	–
ENAT3 HASSAN21 APP	TNE5I87AYZT5	NHA36	21	%	–	–	–	100,000	0,00%	NC	100,000	–	–	–
ENAT32021 T+2,55%B	TN5QHxz8T348	NB3V6	21	%	–	–	–	100,000	0,00%	NC	100,000	–	–	–
ENAT32021 T+2,65%C	TNJP2LP1CVE1	NC3V8	21	%	–	–	–	100,000	0,00%	NC	100,000	–	–	–
ENAT1 2022 A 8,80%	TNPSLOPEJVO7	NAF27	21	%	–	–	–	98,500	0,00%	NC	95,000	21	13 168	141 846
ENAT1 2022 B 8,90%	TNHG2VXQ3BG0	NBF29	21	%	–	–	–	98,000	0,00%	NC	100,000	1	20	1 688
ENAT1 2022 C 9,10%	TN5XZZ454U2	NCF32	21	%	–	–	–	100,000	0,00%	NC	100,000	–	–	–
ENAT1 2022A T+2,4%	TNLEG08CKWX3	NAV27	21	%	–	–	–	100,000	0,00%	NC	92,500	1	1 170	12 714
ENAT1 2022B T+2,5%	TN00U20VQY55	NBV29	21	%	–	–	–	100,000	0,00%	NC	100,000	–	–	–
ENAT1 2022CT+2,65%	TNQHMI7RIBR5	NCV32	21	%	–	–	–	100,000	0,00%	NC	100,000	–	–	–
ENAT1 HASSAN2022 A	TNCDR74CL701	NHA27	21	%	–	–	–	100,000	0,00%	NC	100,000	–	–	–
ENAT1 HASSAN2022 B	TNBHB9XIP394	NHB29	21	%	–	–	–	100,000	0,00%	NC	100,000	–	–	–
ENAT1 HASSAN2022 C	TNWI1CN5IM5T4	NHC32	21	%	–	–	–	100,000	0,00%	NC	100,000	–	–	–
ENAT2 2022 9,35% B	TNQVHBSWZ2K2	NB2F9	21	%	–	–	–	97,100	0,00%	NC	101,750	1	100	8 250
ENAT2 2022 9,60% C	TNI9E02MTU05	NC2F2	21	%	–	–	–	100,700	0,00%	NC	100,700	–	–	–
ENAT2 2022T+2,40%C	TN11TIB0EPV4	NC2V2	21	%	–	–	–	100,000	0,00%	NC	100,000	–	–	–
ENAT2 HASSAN2022 B	TNU9AUB15T16	NH2B9	21	%	–	–	–	100,000	0,00%	NC	100,000	–	–	–
ENAT2 HASSAN2022 C	TN714WHHNNWN4	NH2C2	21	%	–	–	–	100,000	0,00%	NC	100,000	–	–	–
ENAT2 HASSAN22 APP	TNM460WVRPO6	NH2A7	21	%	–	–	–	65,000	0,00%	NC	65,000	–	–	–
ENAT22022 9,25%APP	TNJ1M1ZAWYG5	NA2F7	21	%	–	–	–	100,400	0,00%	NC	99,000	3	23 000	245 209
ENAT22022 T+2,2% B	TNFOOWIRG8H7	NB2V9	21	%	–	–	–	100,000	0,00%	NC	100,000	–	–	–
ENT2 22 T+2,15%APP	TNQCK0BPZ5A4	NA2V7	21	%	–	–	–	100,000	0,00%	NC	100,000	1	1 500	15 830
ENAT3 2022 9,35% B	TNRGVSC8DE36	NB3F9	21	%	–	–	–	100,170	0,00%	NC	100,170	–	–	–
ENAT3 2022 9,60% C	TN4A4WPDZOC1	NC3F2	21	%	–	–	–	100,000	0,00%	NC	100,000	–	–	–
ENAT3 2022T+2,40%C	TNIZ090I5G66	NC3V2	21	%	–	–	–	100,000	0,00%	NC	100,000	–	–	–
ENAT32022 9,25%APP	TNXNSU5ILBI2	NA3F7	21	%	–	–	–	93,000	0,00%	NC	93,000	–	–	–
ENAT32022 T+2,2% B	TNOJN6PVVH38	NB3V9	21	%	–	–	–	100,000	0,00%	NC	100,000	–	–	–
ENT3 22 T+2,15%APP	TNWL10DSWKK1	NA3V7	21	%	–	–	–	99,000	0,00%	NC	99,000	–	–	–
BTA 8,8% Sept 2032	TNJL4N1SD7B2	B0932	21	%	–	–	–	100,000	0,00%	NC	100,000	–	–	–
ENAT4 2022 9,4% B	TNWRVCSYL730	NB4F9	21	%	–	–	–	96,000	0,00%	NC	96,000	–	–	–
ENAT4 2022 9,60% C	TNEFCT8MXYZ3	NC4F2	21	%	–	–	–	100,000	0,00%	NC	100,000	–	–	–
ENAT4 2022T+2,25%C	TNVFSFLG1FH4	NC4V2	21	%	–	–	–	100,000	0,00%	NC	100,000	–	–	–
ENAT4 HASSAN2022 C	TNQRS5G236GA1	NH4C2	21	%	–	–	–	100,000	0,00%	NC	100,000	–	–	–
ENAT42022 9,35%APP	TNOAYHSVTHY1	NA4F7	21	%	–	–	–	99,000	0,00%	NC	99,000	–	–	–
ENAT42022T+2,05% B	TN7PM93UZP50	NB4V9	21	%	–	–	–	100,000	0,00%	NC	100,000	–	–	–
ENAT4HASSAN2022APP	TNA3G5IE2961	NH4A7	21	%	–	–	–	100,000	0,00%	NC	100,000	–	–	–
ENT4 2022 T+2% APP	TN2MVOGUKOA5	NA4V7	21	%	–	–	–	100,750	0,00%	NC	100,750	–	–	–
BTA 8% Janv 2029	TNHUVZNLATV4	B0129	21	%	–	–	–	100,000	0,00%	NC	100,000	–	–	–
ENAT1 2023 9,95% C	TNTKTE05CIW5	NCF33	21	%	–	–	–	99,000	0,00%	NC	99,000	–	–	–
ENAT1 2023 9,8% B	TNCGJF5TW027	NBF30	21	%	–	–	–	93,500	0,00%	NC	93,500	–	–	–
ENAT1 2023T+1,95%C	TNHZAONAPWF9	NCV33	21	%	–	–	–	100,620	0,00%	NC	100,620	–	–	–
ENAT1 HASSAN2023 B	TN36Q80XFK87	NHB30	21	%	–	–	–	100,000	0,00%	NC	100,000	–	–	–
ENAT12023 9,75%APP	TN6DQ00JBLT7	NAF28	21	%	–	–	–	97,000	0,00%	NC	97,000	3	45 087	500 604
ENAT12023T+1,75% B	TN3C6DVEWM76	NBV30	21	%	–	–	–	100,000	0,00%	NC	100,000	–	–	–

ENAT1HASSAN2023APP	TNJT7SUL9423	NHA28	21	%	-	-	-	100,000	0,00%	NC	100,000	-	-	-
ENT12023T+1,7% APP	TNBYTZTD1920	NAV28	21	%	-	-	-	91,000	0,00%	NC	91,000	-	-	-
ENAT2 2023 9,8% B	TNCR2TMAK1K8	NB2F0	21	%	-	-	-	99,000	0,00%	NC	99,000	-	-	-
ENAT2 2023 9,95% C	TNNZ2M9ZHIT3	NC2F3	21	%	-	-	-	97,000	0,00%	NC	97,000	-	-	-
ENAT2 2023T+1,95%C	TNDRFUSQRGB4	NC2V3	21	%	-	-	-	100,000	0,00%	NC	100,000	-	-	-
ENAT2 HASSAN23 APP	TNS7ORLC1A97	NH2A8	21	%	-	-	-	63,000	0,00%	NC	70,000	2	449	2829
ENAT22023 9,75%APP	TNNI3UPDY012	NA2F8	21	%	-	-	-	98,010	0,00%	NC	99,010	16	4 354	46 035
ENAT22023T+1,75% B	TNN50G7PX8W5	NB2V0	21	%	-	-	-	100,000	0,00%	NC	100,000	-	-	-
ENT22023T+1,7% APP	TNHOFKXHS72	NA2V8	21	%	-	-	-	100,000	0,00%	NC	97,000	1	14 352	154 173
BTA 8,25% Juin2031	TNNSOORH1F1	B0631	21	%	-	-	-	95,300	0,00%	NC	95,300	-	-	-
BTA 9,4% aout 2033	TNNUS2JABSF6	B0833	21	%	-	-	-	99,950	0,00%	NC	100,010	1	800	831 328
BTA 9,5% aout 2035	TN19GXXADLDO	B0835	21	%	-	-	-	100,000	0,00%	NC	100,000	-	-	-
BTA 9% sept 2029	TNLRQIP00JY4	B0929	21	%	-	-	-	99,100	0,00%	NC	98,700	2	430	438 126
ENAT3 2023 9,8% B	TNVE955M6R90	NB3F0	21	%	-	-	-	100,000	0,00%	NC	100,000	-	-	-
ENAT3 2023 9,95% C	TNDSN3G1YQE9	NC3F3	21	%	-	-	-	100,000	0,00%	NC	100,000	-	-	-
ENAT3 2023T+1,95%C	TN0LAJZU8LX6	NC3V3	21	%	-	-	-	100,000	0,00%	NC	100,000	-	-	-
ENAT32023 9,75%APP	TNPECGNMPEV9	NA3F8	21	%	-	-	-	100,000	0,00%	NC	100,000	-	-	-
ENAT32023T+1,75% B	TNRS9CVT3S7	NB3V0	21	%	-	-	-	100,000	0,00%	NC	100,000	-	-	-
ENT32023T+1,7% APP	TNVI299YK4C1	NA3V8	21	%	-	-	-	97,500	0,00%	NC	97,500	-	-	-
ENAT4 2023 9,8% B	TNBII1MJCEF3	NB4F0	21	%	-	-	-	101,700	0,00%	NC	100,000	1	70 000	7 192 299
ENAT4 2023T+1,95%C	TN10K3C5R1G1	NC4V3	21	%	-	-	-	100,000	0,00%	NC	100,000	-	-	-
ENAT4 HASSAN2023 C	TNT8JUDMSJP7	NH4C3	21	%	-	-	-	100,000	0,00%	NC	100,000	-	-	-
ENAT4 HASSAN23 APP	TNNS9SUDVGS5	NH4A8	21	%	-	-	-	100,000	0,00%	NC	100,000	-	-	-
ENAT42023 9,75%APP	TNGVARQJ07Y7	NA4F8	21	%	-	-	-	100,000	0,00%	NC	96,000	1	246	2 499
ENAT42023 9,95% C	TNBSXKKBFR8	NC4F3	21	%	-	-	-	100,000	0,00%	NC	100,000	-	-	-
ENAT42023T+1,75% B	TNMCPXLL1EE2	NB4V0	21	%	-	-	-	100,000	0,00%	NC	100,000	-	-	-
ENAT1 2024 9,8% B	TNUWXR58DVH5	NBF31	21	%	-	-	-	101,300	0,00%	NC	101,300	-	-	-
ENAT1 2024 9,95% C	TNRLFZ5FIX29	NCF34	21	%	-	-	-	100,000	0,00%	NC	100,000	-	-	-
ENAT1 2024T+1,95%C	TN85TI1TIY25	NCV34	21	%	-	-	-	100,000	0,00%	NC	100,000	-	-	-
ENAT12024 9,75%APP	TNL8MDN3K59	NAF29	21	%	-	-	-	100,000	0,00%	NC	100,000	3	3 220	33 277
ENAT12024T+1,75% B	TN2781ZB9E10	NBV31	21	%	-	-	-	100,000	0,00%	NC	100,000	-	-	-
ENAT1HASSAN2024 B	TNVOIKZMIIV2	NHB31	21	%	-	-	-	100,000	0,00%	NC	100,000	-	-	-
ENAT1HASSAN2024APP	TNX8RLJOS6K2	NHA29	21	%	-	-	-	100,000	0,00%	NC	100,000	-	-	-
ENT12024T+1,7% APP	TNJ48E224391	NAV29	21	%	-	-	-	100,000	0,00%	NC	100,000	-	-	-
ENAT2 2024 9,8% B	TNXOK9990B08	NB2F1	21	%	-	-	-	101,300	0,00%	NC	101,300	-	-	-
ENAT2 2024 9,95% C	TN5W126K4ERO	NC2F4	21	%	-	-	-	100,000	0,00%	NC	100,000	-	-	-
ENAT2 2024T+1,95%C	TN8KXKPKVQU2	NC2V4	21	%	-	-	-	100,000	0,00%	NC	100,000	-	-	-
ENAT22024 9,75%APP	TNGB6J5LA0W7	NA2F9	21	%	-	-	-	96,000	0,00%	NC	96,000	-	-	-
ENAT22024T+1,75% B	TNC6WBFURIQ8	NB2V1	21	%	-	-	-	100,000	0,00%	NC	100,000	-	-	-
ENAT2HASSAN2024 B	TNSTVM3VL445	NH2B1	21	%	-	-	-	100,000	0,00%	NC	100,000	-	-	-
ENAT2HASSAN24APP	TNNC5BCJLRM3	NH2A9	21	%	-	-	-	100,000	0,00%	NC	100,000	-	-	-
ENT22024T+1,7% APP	TN2ZCQJFHW9	NA2V9	21	%	-	-	-	100,000	0,00%	NC	100,000	-	-	-
ENAT3 2024 9,8% B	TNFC807A98F4	NB3F1	21	%	-	-	-	101,540	0,00%	NC	101,540	-	-	-
ENAT3 2024 9,95% C	TNPDPDY2398	NC3F4	21	%	-	-	-	100,000	0,00%	NC	100,000	-	-	-
ENAT3 2024T+1,95%C	TNLBC9INKV10	NC3V4	21	%	-	-	-	100,000	0,00%	NC	100,000	-	-	-
ENAT3 HASSAN2024 B	TNINM1L131F4	NH3B1	21	%	-	-	-	100,000	0,00%	NC	100,000	-	-	-
ENAT32024 9,75%APP	TNBDWIX8EYF6	NA3F9	21	%	-	-	-	94,500	0,00%	NC	94,500	-	-	-
ENAT32024T+1,75% B	TNAOOT7V1X56	NB3V1	21	%	-	-	-	100,000	0,00%	NC	100,000	-	-	-
ENT32024T+1,7% APP	TNZ2FOAA1509	NA3V9	21	%	-	-	-	100,000	0,00%	NC	100,000	-	-	-
BTA 9,70% Oct 2027	TN9EGII9CQ82	B1027	21	%	-	-	-	101,270	0,00%	NC	100,000	1	50	52 017
BTA 9,87% Oct 2031	TNOODT102PF5	B1031	21	%	-	-	-	100,000	0,00%	NC	100,000	-	-	-
BTA 9,80% Oct 2028	TN87SF5T9R03	B1028	21	%	-	-	-	100,000	0,00%	NC	100,000	-	-	-
ENAT4 2024 9,8% B	TN9092FJVKK8	NB4F1	21	%	-	-	-	101,400	0,00%	NC	101,400	-	-	-
ENAT4 2024 9,95% C	TNGCLJS7FYQ7	NC4F4	21	%	-	-	-	102,400	0,00%	NC	102,400	-	-	-
ENAT4 2024T+1,95%C	TNTPNCECEBC3	NC4V4	21	%	-	-	-	100,000	0,00%	NC	100,000	-	-	-
ENAT4 HASSAN2024 B	TNZQNUDKX2Y3	NH4B1	21	%	-	-	-	100,000	0,00%	NC	100,000	-	-	-
ENAT42024 9,75%APP	TN9CYAY7XT1	NA4F9	21	%	-	-	-	95,000	0,00%	NC	95,000	-	-	-
ENAT42024T+1,75% B	TN45VKDAPM79	NB4V1	21	%	-	-	-	100,000	0,00%	NC	100,000	-	-	-
ENT42024T+1,7% APP	TNSAWK5L94U9	NA4V9	21	%	-	-	-	100,000	0,00%	NC	100,000	-	-	-
BTA 9,89% Juin2033	TN15BPOGW9F1	B0633	21	%	-	-	-	100,000	0,00%	NC	100,000	-	-	-
BTA 9,90% Dec 2034	TNXJGTXAROH4	B1234	21	%	-	-	-	100,000	0,00%	NC	100,000	-	-	-
BTA 9,87% Janv2032	TNCYAUIJL413	B0132	21	%	-	-	-	102,110	0,00%	NC	101,310	1	550	562 200
BTA 9,83% mars2034	TNV7HGOLTYL8	B0334	21	%	-	-	-	100,000	0,00%	NC	100,000	-	-	-
BTA 9,28% juin2028	TNL8K8A9Q440	B0628	21	%	-	-	-	100,000	0,00%	NC	100,000	-	-	-
BTA 9,49% juin2034	TNBF55WVBO32	B0634	21	%	-	-	-	100,000	0,00%	NC	100,000	-	-	-
BTA 9,37% juin2029	TNNC6SZ1UFM6	B0629	21	%	-	-	-	100,270	0,00%	NC	100,000	1	100	105 687
BTA 9,45% juil2035	TNEHPA8HGPD7	B0735	21	%	-	-	-	100,000	0,00%	NC	100,000	-	-	-
BTA 9,31% juin2030	TNXS9NK4WGP1	B0630	21	%	-	-	-	99,930	0,00%	NC	100,730	1	150	155 711
BTA 9,28% mars2029	TN5NNTYOMW72	B0329	21	%	-	-	-	100,000	0,00%	NC	100,000	-	-	-
BTA 9,40% Dec 2035	TNQEVW1AZTU8	B1235	21	%	-	-	-	100,000	0,00%	NC	100,000	-	-	-
BTA 7,75% Mars2035	TNRZET64V1L9	B0335	21	%	-	-	-	100,000	0,00%	NC	100,000	-	-	-
BTA 7,75% Mars2036	TN673BVAIRO4	B0336	21	%	-	-	-	100,000	0,00%	NC	100,000	-	-	-
BTA 7,75% Mars2038	TNEF0249ZM68	B0338	21	%	-	-	-	100,000	0,00%	NC	100,000	-	-	-
BTA 7,50% Sept2034	TN7AELB464P3	B0934	21	%	-	-	-	100,000	0,00%	NC	100,000	-	-	-
BTA 8,45% Sept2030	TNGTIJFRR1B4	B0930	21	%	-	-	-	100,000	0,00%	NC	100,000	-	-	-
TOTAL			5		340		294 623					118	283 259	114 022 483

Obligations privées

Séance du jour

Année 2026

Secteur / Émetteur / Valeur	Code ISIN	MNEMO	Groupe	Unitee de Cotation	Echanges	Quantité	Capitaux en TND	Clôture	Var. du Jour	Indicateur	Ouverture	Echanges	Quantité	Capitaux en TND
Banques														
ABC TUNISIE														
ABCBO627 11.5%P7-2	TN0007780075	AC20B	21	%	--	--	--	100,000	0,00%	NC	100,000	--	--	--
AMEN BANK														
ABO528 7.0%AP20	TN0003400330	ABS8B	21	%	--	--	--	100,000	0,00%	NC	100,000	--	--	--
ABSCO228 9.4%AP7-2	TN0003400678	ABS3C	21	%	--	--	--	100,000	0,00%	NC	100,000	--	--	--
AB SA0428T+2.7P7-2	TN0003400686	ABS1A	21	%	--	--	--	100,000	0,00%	NC	100,000	--	--	--
AB SB0431T+2.8AP10	TN0003400694	ABS1B	21	%	--	--	--	100,000	0,00%	NC	100,000	--	--	--
ABSA1028 10.05%AP5	TNDE9EH7SA12	AB3AF	21	%	--	--	--	100,000	0,00%	NC	100,000	--	--	--
ABSA1028T+2.15%AP5	TNL8PGUB9C93	AB3AV	21	%	--	--	--	100,000	0,00%	NC	100,000	--	--	--
ABSC1030 10.2%P7-2	TN5PTKYMCD13	AB3CF	21	%	--	--	--	100,000	0,00%	NC	100,000	--	--	--
ABSC1030T+2.3%P7-2	TNTMJ1DJ4SH4	AB3CV	21	%	--	--	--	100,000	0,00%	NC	100,000	--	--	--
ABSD1030 10.3% IF7	TNOGGAF4RX47	AB3DF	21	%	--	--	--	100,000	0,00%	NC	100,000	--	--	--
ABSD1030 T+2.4%IF7	TNR3ZRJWC984	AB3DV	21	%	--	--	--	100,000	0,00%	NC	100,000	--	--	--
ABSA1130T+1.65%AP5	TNQK7QIECB53	ABS5A	21	%	--	--	--	100,000	0,00%	NC	100,000	--	--	--
ABSB1132T+1.75P7-2	TNA3Z7AYXX2	ABS5B	21	%	--	--	--	100,000	0,00%	NC	100,000	1	30 000	3 070 222
ARAB TUNISIAN BANK														
ATB0527T+1.75%AP20	TN0003600491	ATB7C	21	%	--	--	--	100,000	0,00%	NC	100,000	--	--	--
ATB0532T+2.0%AP25	TN0003600509	ATB7D	21	%	--	--	--	100,000	0,00%	NC	100,000	--	--	--
ATB0529 5.9%P20-5	TN0003600582	ATBB2	21	%	--	--	--	100,000	0,00%	NC	100,000	--	--	--
ATBSB0328T+2.1AP10	TN0003600657	ATBSB	21	%	--	--	--	100,000	0,00%	NC	100,000	--	--	--
BANQUE DE TUNISIE ET DES EMIRATS														
BTE0930 5.85%AP20	TN0001300607	BE10B	21	%	--	--	--	100,000	0,00%	NC	100,000	--	--	--
BTE0232 6.25%P20	TN0001300623	BE11F	21	%	--	--	--	100,000	0,00%	NC	100,000	--	--	--
BTEB0127 11.5%P7-2	TN0001300680	BE9BF	21	%	--	--	--	100,000	0,00%	NC	100,000	--	--	--
BTEB0127T+3.25P7-2	TN0001300698	BE9BV	21	%	--	--	--	100,000	0,00%	NC	100,000	--	--	--
BANQUE INTERNATIONALE ARABE DE TUNISIE														
BSA0627 8.75% P5PP	TNOS9Z1IOG78	B22AF	21	%	--	--	--	100,000	0,00%	NC	100,000	--	--	--
BSA0627T+2.55%P5PP	TN2XZTDCR70	B22AV	21	%	--	--	--	100,000	0,00%	NC	100,000	--	--	--
BSB0627 8.75% P5	TNBLRFH96SL4	B22BF	21	%	--	--	--	100,130	0,00%	NC	100,130	--	--	--
BSB0627T+2.55% P5	TNUALDKV3BS3	B22BV	21	%	--	--	--	100,000	0,00%	NC	100,000	--	--	--
BSC0627 9.15% IF5	TNODT4SXV9P9	B22CF	21	%	--	--	--	98,440	0,00%	NC	98,440	--	--	--
BSC0627T+2.95% IF5	TN9MG9SI38K0	B22CV	21	%	--	--	--	91,720	0,00%	NC	91,720	--	--	--
BSD0629 9.20% P7-2	TN8J8QFA4123	B22DF	21	%	--	--	--	100,000	0,00%	NC	100,000	--	--	--
BSD0629 T+3% P7-2	TNGOJL1IIN67	B22DV	21	%	--	--	--	100,000	0,00%	NC	100,000	--	--	--
BSE0629 9.45% IF7	TNPZ2BZUFO23	B22EF	21	%	--	--	--	100,000	0,00%	NC	100,000	--	--	--
BSE0629T+3.25% IF7	TN4IAOG1Z7S3	B22EV	21	%	--	--	--	100,000	0,00%	NC	100,000	--	--	--
BSF0632 9.60%P10-5	TNGQ611JKPR4	B22FF	21	%	--	--	--	100,000	0,00%	NC	100,000	--	--	--
BSF0632T+3.35P10-5	TNDJUT047VF9	B22FV	21	%	--	--	--	100,180	0,00%	NC	100,180	--	--	--
BSG0632 9.70% IF10	TNFSFT39R800	B22GF	21	%	--	--	--	100,760	0,00%	NC	100,760	--	--	--
BSG0632T+3.45%IF10	TNHD4NKEWF69	B22GV	21	%	--	--	--	100,000	0,00%	NC	100,000	--	--	--
BANQUE TUNISO KOWEITIENNE														
BTK0230 5.85%P20	TN0004620142	BTK9D	21	%	--	--	--	100,000	0,00%	NC	100,000	--	--	--
BTK0130 T+2.5% AP5	TN3Z8BRRN997	BTK24	21	%	--	--	--	100,000	0,00%	NC	100,000	--	--	--
BH BANK														
BH SC0326 10.3P7-2	TN0001901115	BS9CF	21	%	--	--	--	100,000	0,00%	NC	100,000	--	--	--
BH SC0326T+2.6P7-2	TN0001901123	BS9CV	21	%	--	--	--	100,000	0,00%	NC	100,000	--	--	--
BH SC1028 9.1%P7-2	TN0PIDORGAE6	BS21C	21	%	--	--	--	99,970	0,00%	NC	99,970	--	--	--
BHSA1026T+2.55P5-1	TNSH8NXC1WC4	BS21A	21	%	--	--	--	100,860	0,00%	NC	100,860	--	--	--
BHSB1026T+2.7%INF5	TNIHWO49ARG5	BS21B	21	%	--	--	--	100,000	0,00%	NC	100,000	--	--	--
BHSD1028T+2.9%P7-2	TNA4HARL4UU5	BS21D	21	%	--	--	--	100,000	0,00%	NC	100,000	--	--	--
SOCIETE TUNISIENNE DE BANQUE														
STB0528T+1.75%AP20	TN0002601003	STB8C	21	%	--	--	--	100,000	0,00%	NC	100,000	--	--	--
STB0533 T+2.0%AP25	TN0002601011	STB8D	21	%	--	--	--	100,000	0,00%	NC	100,000	--	--	--
STB SC1126 11%P7-2	TN0002601169	S91CF	21	%	--	--	--	100,150	0,00%	NC	100,150	--	--	--
STBSC1126T+2.8P7-2	TN0002601177	S91CV	21	%	--	--	--	100,000	0,00%	NC	100,000	--	--	--
STBSD1126 11.5%IF7	TN0002601185	SB91D	21	%	--	--	--	100,000	0,00%	NC	100,000	--	--	--
STB SC0427 11%P7-2	TN0002601219	S20CF	21	%	--	--	--	100,150	0,00%	NC	100,150	--	--	--
STBSA0127 8.7% AP5	TNWQS0MZ65V8	S21AF	21	%	--	--	--	99,520	0,00%	NC	99,520	--	--	--
STBSA0127T+2.3%AP5	TN8X3GZLYOR8	S21AV	21	%	--	--	--	98,820	0,00%	NC	98,820	--	--	--
STBSB0127 8.95%IF5	TNTGLIP3KDL6	S21BF	21	%	--	--	--	100,000	0,00%	NC	100,000	--	--	--
STBSB0127T+2.55IF5	TN4UMPL967X2	S21BV	21	%	--	--	--	100,000	0,00%	NC	100,000	--	--	--
STBSC0127 9.1% AP5	TNXFR5BNBPM9	S21CF	21	%	--	--	--	100,000	0,00%	NC	100,000	--	--	--
STBSC0127T+2.7%AP5	TN2MYCPO47G7	S21CV	21	%	--	--	--	100,000	0,00%	NC	100,000	--	--	--
STBSD0127 9.35%IF5	TNL6Z2LXMPE5	S21DF	21	%	--	--	--	100,000	0,00%	NC	100,000	--	--	--
STBSE0127 8.7% AP5	TNOR77XCOAHO	S21EF	21	%	--	--	--	100,000	0,00%	NC	100,000	--	--	--
UNION BANCAIRE POUR LE COMMERCE ET L INDUSTRIE														
UBCIS1130 9.30%AP5	TNTWU2KQRW54	UBS5A	21	%	--	--	--	100,000	0,00%	NC	100,000	--	--	--
UBCIS1132 9.4%P7-2	TN8S8S99B8S7	UBS5C	21	%	--	--	--	100,000	0,00%	NC	100,000	--	--	--
UNION INTERNATIONALE DE BANQUES														
UIB0729 5.85%AP20	TN0003900248	UB91C	21	%	--	--	--	95,000	0,00%	NC	95,000	--	--	--
UIB0831 6.3%P20	TN0003900263	U111B	21	%	--	--	--	91,600	0,00%	NC	91,600	--	--	--
UIB0133 6.70% AP20	TN0003900305	UB21C	21	%	--	--	--	100,000	0,00%	NC	100,000	--	--	--

WIFACK INTERNATIONAL BANK														
WIB ID 0626 11%P7	TN0007200207	WB19D	21	%	--	--	--	100,000	0,00%	NC	100,000	--	--	--
WIBIC0626 10.75%P7	TN0007200199	WB19C	21	%	--	--	--	98,000	0,00%	NC	98,000	--	--	--
WCO133 10.25%P10-2	TNMC9HTIB5A4	WB22C	21	%	--	--	--	100,000	0,00%	NC	100,000	--	--	--
WIB A 0128 9.25%P5	TNR4CLXNS261	WB22A	21	%	--	--	--	100,000	0,00%	NC	100,000	--	--	--
WIBB0130 9.75%P7-2	TN6K3B3UUB12	WB22B	21	%	--	--	--	100,000	0,00%	NC	100,000	--	--	--
Services Financiers														
ARAB TUNISIAN LEASE														
ATL A0127 9.6% AP5	TNFUHZ3R7VR5	AT21A	21	%	--	--	--	99,580	0,00%	NC	99,580	--	--	--
ATL B0129 9.8%P7-2	TN6KZZZEJ5N2	AT21B	21	%	--	--	--	100,000	0,00%	NC	100,000	--	--	--
ATLB1029 10.3%P7-2	TNNW3558ZUL9	AT22B	21	%	--	--	--	100,000	0,00%	NC	100,000	--	--	--
ATL A 1027 10% AP5	TN8DSPQCBC06	AT22A	21	%	--	--	--	99,010	0,00%	NC	99,010	--	--	--
ATLA0228 10.5% AP5	TNMA55MMDD46	AT23A	21	%	--	--	--	100,000	0,00%	NC	100,000	--	--	--
ATLB0230 10.7%P7-2	TNBW945JEA5	AT23B	21	%	--	--	--	100,000	0,00%	NC	100,000	--	--	--
ATLA1028 10.7% AP5	TN06F5NFW3K1	A232A	21	%	--	--	--	99,340	0,00%	NC	99,340	--	--	--
ATLB1030 10.9%P7-2	TNWEY1PN6WF5	A232B	21	%	--	--	--	100,000	0,00%	NC	100,000	--	--	--
ATL0529 10.55% AP5	TNIKWGWIVBC2	AT241	21	%	--	--	--	99,250	0,00%	NC	99,250	--	--	--
ATL0130 10.35% AP5	TNTUDMZLCA16	AT242	21	%	--	--	--	100,000	0,00%	NC	100,000	--	--	--
ATL0830 9.65% AP5	TNHOASGSR955	AT251	21	%	--	--	--	100,000	0,00%	NC	100,000	--	--	--
ATTIJARI LEASING														
TJL A 0927 10% AP5	TN4J4VCBM140	JL22F	21	%	--	--	--	100,000	0,00%	NC	100,000	--	--	--
TJLB927 T+2.75%AP5	TNCTFVWUXV74	JL22V	21	%	--	--	--	100,000	0,00%	NC	100,000	--	--	--
TJL 1028 10.7% AP5	TNMEZPU3I4U2	JL23F	21	%	--	--	--	100,000	0,00%	NC	100,000	--	--	--
TJL 0329 10.6% AP5	TN06AI2ZF0D3	JL24F	21	%	--	--	--	99,610	0,00%	NC	99,610	--	--	--
TJL 0329T+2.5% AP5	TN88JDDM1JY5	JL24V	21	%	--	--	--	100,000	0,00%	NC	100,000	--	--	--
BTK LEASING														
BTKLS0930 9.4% AP5	TN1T1YC5F1E6	BTKLF	21	%	--	--	--	100,000	0,00%	NC	100,000	--	--	--
BTKLS930T+2.25%AP5	TNTFJOAWNBP7	BTKLV	21	%	--	--	--	100,000	0,00%	NC	100,000	--	--	--
COMPAGNIE INTERNATIONALE DE LEASING														
CIL0628 10.55% AP5	TNY1F6BOX6F5	CL23F	21	%	--	--	--	100,000	0,00%	NC	100,000	--	--	--
DAAM TAMWEEL														
DAAM1030 10.1% AP5	TNTEPPETCXN3	DAM25	21	%	--	--	--	100,000	0,00%	NC	100,000	--	--	--
ENDA TAMWEEL														
ENDA A0729 10.8%P5	TNCYRRNQ4UA6	ENDAF	21	%	--	--	--	99,250	0,00%	NC	99,250	--	--	--
ENDA A0729T+2.9%P5	TN44RRP7AMA4	ENDAV	21	%	--	--	--	100,000	0,00%	NC	100,000	--	--	--
ENDA B0731 11%P7-2	TNNEAGRSF0D0	ENDBF	21	%	--	--	--	100,000	0,00%	NC	100,000	--	--	--
ENDA A0630 10%P5	TN632S5V0835	NDAAF	21	%	--	--	--	100,000	0,00%	NC	100,000	--	--	--
ENDA A0630T+2.5%P5	TNJUB2R91MN4	NDAAV	21	%	--	--	--	100,000	0,00%	NC	100,000	--	--	--
ENDAB632 10.2%P7-2	TNUPKQSV5F28	NDABF	21	%	--	--	--	100,000	0,00%	NC	100,000	--	--	--
HANNIBAL LEASE														
HLB0228 10.1%AP7-2	TN0007310584	H211B	21	%	--	--	--	100,000	0,00%	NC	100,000	--	--	--
HL A0327 9.6% AP5	TN77U54Q5NV3	H22AF	21	%	--	--	--	100,000	0,00%	NC	100,000	--	--	--
HL B0329 9.8%P7-2	TNJQTACHIQ5	H22BF	21	%	--	--	--	100,000	0,00%	NC	100,000	--	--	--
HLA0328 10.75% AP5	TNL7VQZVHR54	H231F	21	%	--	--	--	100,000	0,00%	NC	100,000	--	--	--
HLB0328 T+2.6% AP5	TNAGSVAWF5T2	H231V	21	%	--	--	--	100,000	0,00%	NC	100,000	--	--	--
HL A0429 10.7% AP5	TNAQSF8ZD1W1	H241F	21	%	--	--	--	100,000	0,00%	NC	100,000	--	--	--
HL 0430 10.20% AP5	TN1PFTZ4HEM1	HL251	21	%	--	--	--	100,000	0,00%	NC	100,000	--	--	--
TAYSIR MICROFINANCE														
TAY A1029 10.9%P5	TNEDMOU67Y09	TAYAF	21	%	--	--	--	100,000	0,00%	NC	100,000	--	--	--
TAY A1029T+2.95%P5	TNYQ67SIXE1	TAYAV	21	%	--	--	--	100,000	0,00%	NC	100,000	--	--	--
TAYB1031 11.1%P7-2	TNAX90TPIFM2	TAYBF	21	%	--	--	--	100,000	0,00%	NC	100,000	--	--	--
TAYB1031T+3.2%P7-2	TNS5WSWT6FD4	TAYBV	21	%	--	--	--	100,000	0,00%	NC	100,000	--	--	--
TUNISIE LEASING ET FACTORING														
TL B0626 11.7%P7-2	TN0002102127	T91BF	21	%	--	--	--	102,630	0,00%	NC	102,630	--	--	--
TLFA0426 9.70%AP5	TN0002102150	T211A	21	%	--	--	--	99,510	0,00%	NC	99,510	--	--	--
TLF SA1026 9.8%AP5	TNZSBU7F6WY7	T21SA	21	%	--	--	--	100,880	0,00%	NC	100,880	--	--	--
TLF 0427 9.6% AP5	TNYJL6N2AEP6	TL22F	21	%	--	--	--	100,440	0,00%	NC	100,440	--	--	--
TLF0427 T+2.75%AP5	TNKU48FZVRH1	TL22V	21	%	--	--	--	100,000	0,00%	NC	100,000	--	--	--
TLF 1027 10% AP5	TNXIY8MEDJE3	T222F	21	%	--	--	--	100,000	0,00%	NC	100,000	--	--	--
TLF1027 T+2.75%AP5	TNR0099VZUY8	T222V	21	%	--	--	--	100,000	0,00%	NC	100,000	--	--	--
TLF0428 10.55% AP5	TN99P72UERY9	TL231	21	%	--	--	--	100,000	0,00%	NC	100,000	--	--	--
TLF0129 10.70% AP5	TNMCJHUZPRD0	TL23F	21	%	--	--	--	99,130	0,00%	NC	99,130	--	--	--
TLF0129T+2.5%AP5	TNQYE48RCJT2	TL23V	21	%	--	--	--	100,000	0,00%	NC	100,000	--	--	--
TLF 0529T+2.5% AP5	TNUSNP2H8PH1	TL24V	21	%	--	--	--	100,000	0,00%	NC	100,000	--	--	--
TLF0529 10.60% AP5	TN4SCYXIVY5	TL24F	21	%	--	--	--	100,000	0,00%	NC	100,000	--	--	--
TLF0929 10.50% AP5	TNPIE0BZ0LR6	T242F	21	%	--	--	--	100,000	0,00%	NC	100,000	--	--	--
TLF0929 T+2.5% AP5	TNP89T6GPQD0	T242V	21	%	--	--	--	100,000	0,00%	NC	100,000	--	--	--
TLF 0530 10% AP5	TNQ8KNUQ09D7	TL251	21	%	--	--	--	100,000	0,00%	NC	100,000	1	1 100	118 438
TLFS1130 9.25% AP5	TNMTWPZD31L4	TL255	21	%	--	--	--	100,000	0,00%	NC	100,000	--	--	--
TOTAL					0	0	0					2	31 100	3 188 661

Instruments – Marché Hors Cote

Actions

Séance du 10/03/2026

Année 2026

Valeur	Code ISIN	MNEMO	Groupe	Échanges	Quantité	Capitaux	Clôture	Var. du Jour	Indicateur	Ouverture	Rendement annuel	Échanges	Quantité	Capitaux en TND
SITEX	TN0004300307	SITEX	13	–	–	–	2,960	–	NC	2,410	22,82%	1	1	3
STE TUN. DU SUCRE	TN0006170013	STS	13	–	–	–	9,410	–	NC	9,600	-1,98%	21	1 618	15 218
TOTAL				0	0	0						22	1 619	15 221

Lignes Secondaires

Séance du jour

Année 2026

Valeur	Code ISIN	MNEMO	Groupe	Échanges	Quantité	Capitaux	Clôture	Var. du Jour	Indicateur	Dernier cours	Échanges	Quantité	Capitaux en TND
Aucune donnée													

Autres

Séance du jour

Année 2026

Valeur	Code ISIN	MNEMO	Groupe	Échanges	Quantité	Capitaux	Clôture	Var. du Jour	Indicateur	Ouverture	Rendement annuel	Échanges	Quantité	Capitaux en TND
Aucune donnée														