

21 أفريل 2026

أح	سب	جم	خم	أر	ثل	إث
05	04	03	02	01		
12	11	10	09	08	07	06
19	18	17	16	15	14	13
26	25	24	23	22	21	20
			30	29	28	27

بيانات
السوق
2026

المحتويات

نشاط ومؤشرات السوق

حصة تداول 21/04/2026

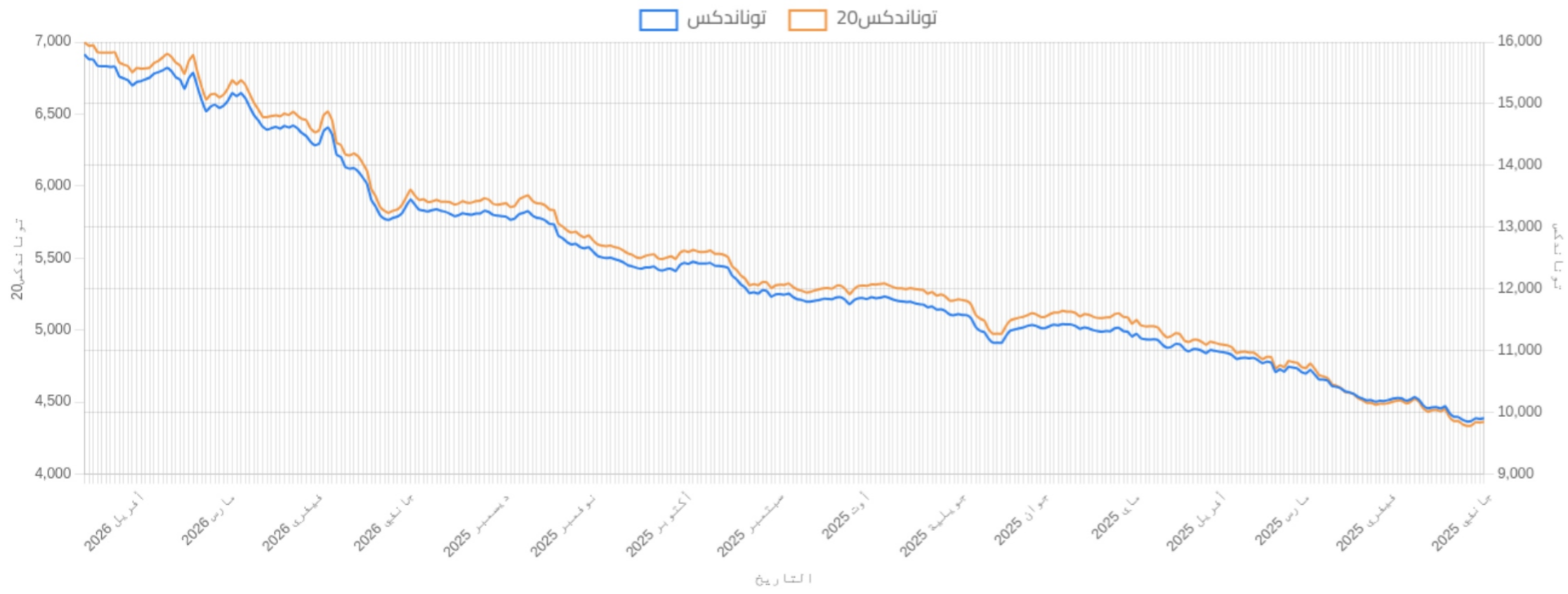
لا توجد بيانات

لا توجد بيانات لهذه الفترة

لا توجد بيانات

لا توجد بيانات

لا توجد بيانات



حجم التداول بالدينار

حصة اليوم

0

المجموع

0

سندات رأس المال

0

سندات الدين

0

السوق الموازية

0

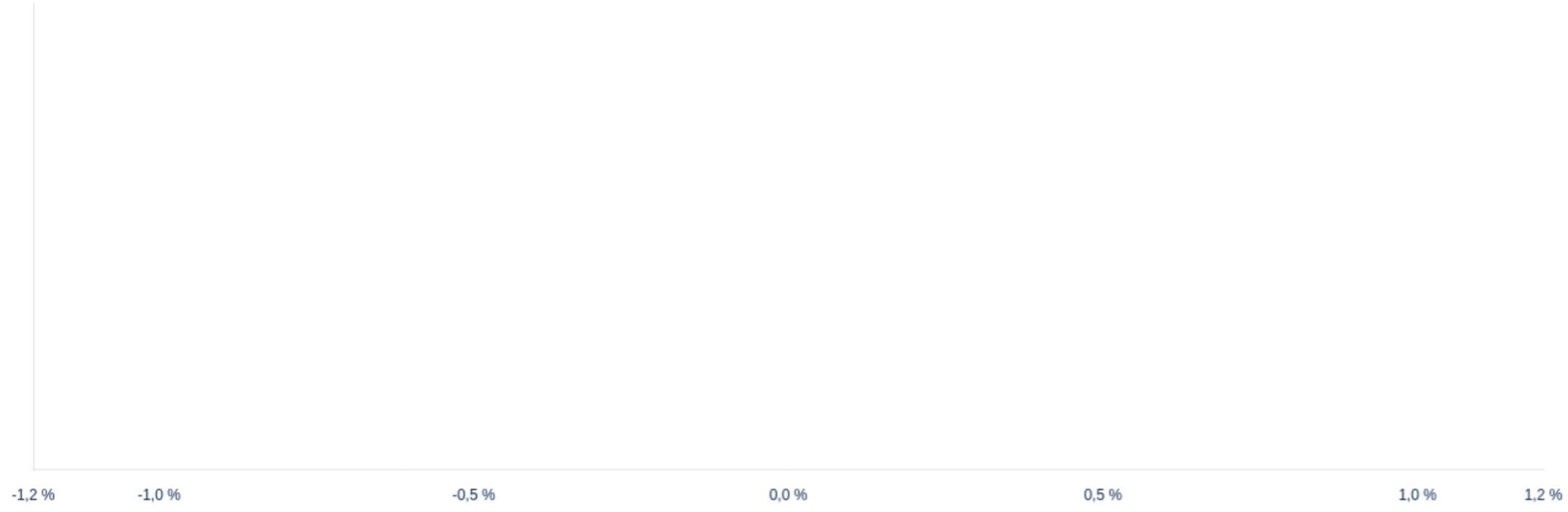
التسجيل

0

التصريح

لا توجد بيانات

التغيير اليومي للمؤشرات القطاعية



الكميات المتداولة

حصّة اليوم

0

المجموع

0

سندات رأس المال

0

سندات الدين

0

السوق الموازية

0

التسجيل

0

التصريح

عدد الصفقات

حصّة اليوم

0

المجموع

0

سندات رأس المال

0

سندات الدين

0

السوق الموازية

0

التسجيل

0

التصريح

السوق: الرئيسية أداء السوق

السندات الأكثر نشاطاً

لنكون بيننا نل هذا المرفقة.

الشركة	قسم التداول	القسم	حجم التداول بالدينار ▼
--------	-------------	-------	------------------------

لنكون بيننا نل هذا المرفقة.

الشركة	قسم التداول	القسم	الكمية ▼
--------	-------------	-------	----------

الشركة

قسم التداول

القسم

الصفقات ▼

لشوج بينا نل هذا الافترة.

أهم التغييرات

لا توجد بيانات

لشوج بينات

لا توجد بيانات

لشوج بينات

السوق: الرئيسية حسب القسم و مجموعة التداول

توزيع حجم التداول بين السجل المركزي وسوق الكتل

توزيع حجم التداول بين السجل المركزي وسوق الكتل

دفتر الأوامر المركزي (%0,00)
سوق الكتل (%0,00)

السوق	الصفقات	الكمية	حجم التداول بالدينار	حجم التداول (%)
دفتر الأوامر المركزي	0	0	0	0,00%
سوق الكتل	0	0	0	0,00%
المجموع	0	0	0	100,00%

توزيع حجم التداول حسب قسم التداول

لا توجد بيانات

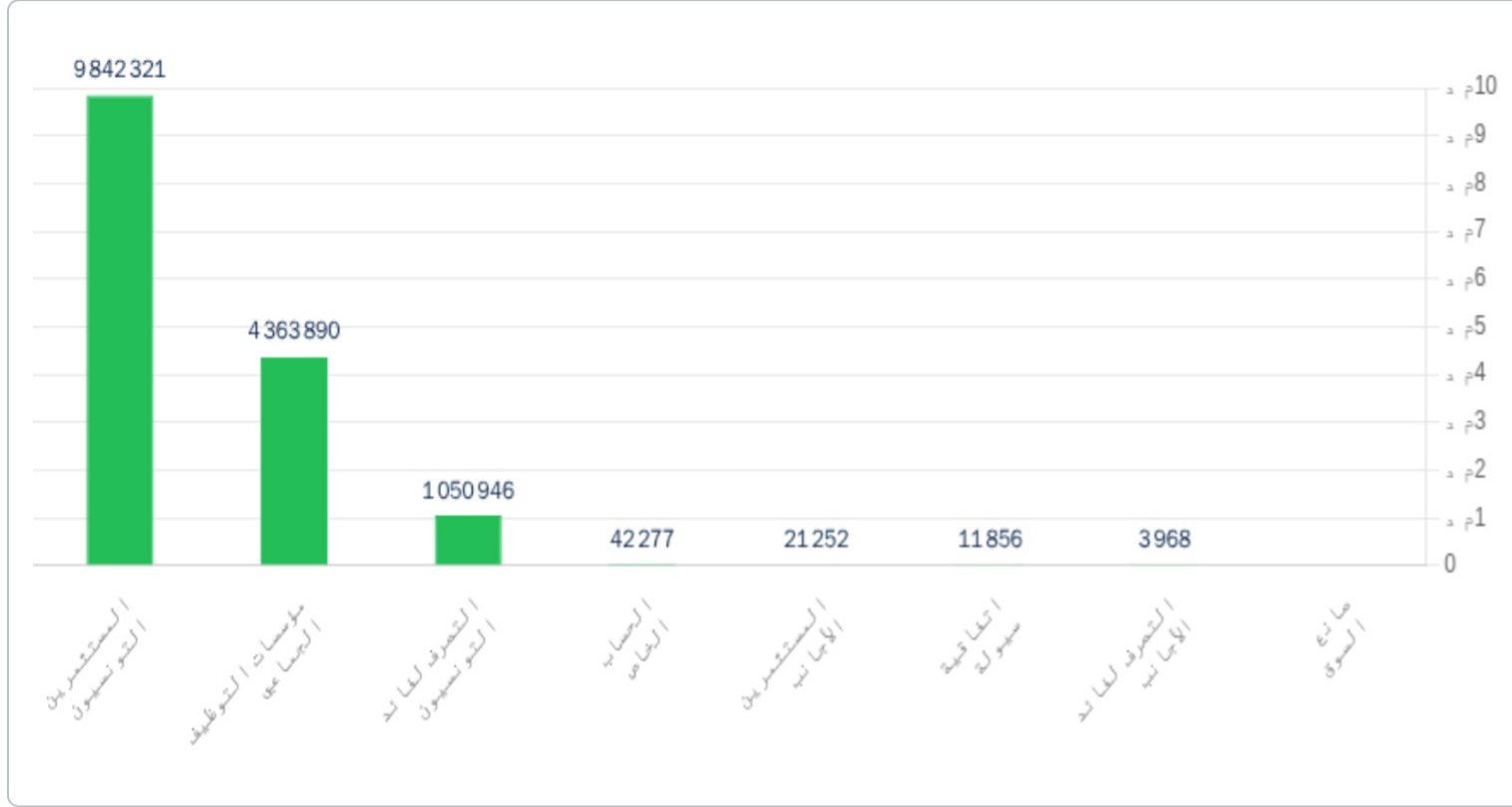
لا توجد بيانات

لا توجد بيانات

لا توجد بيانات

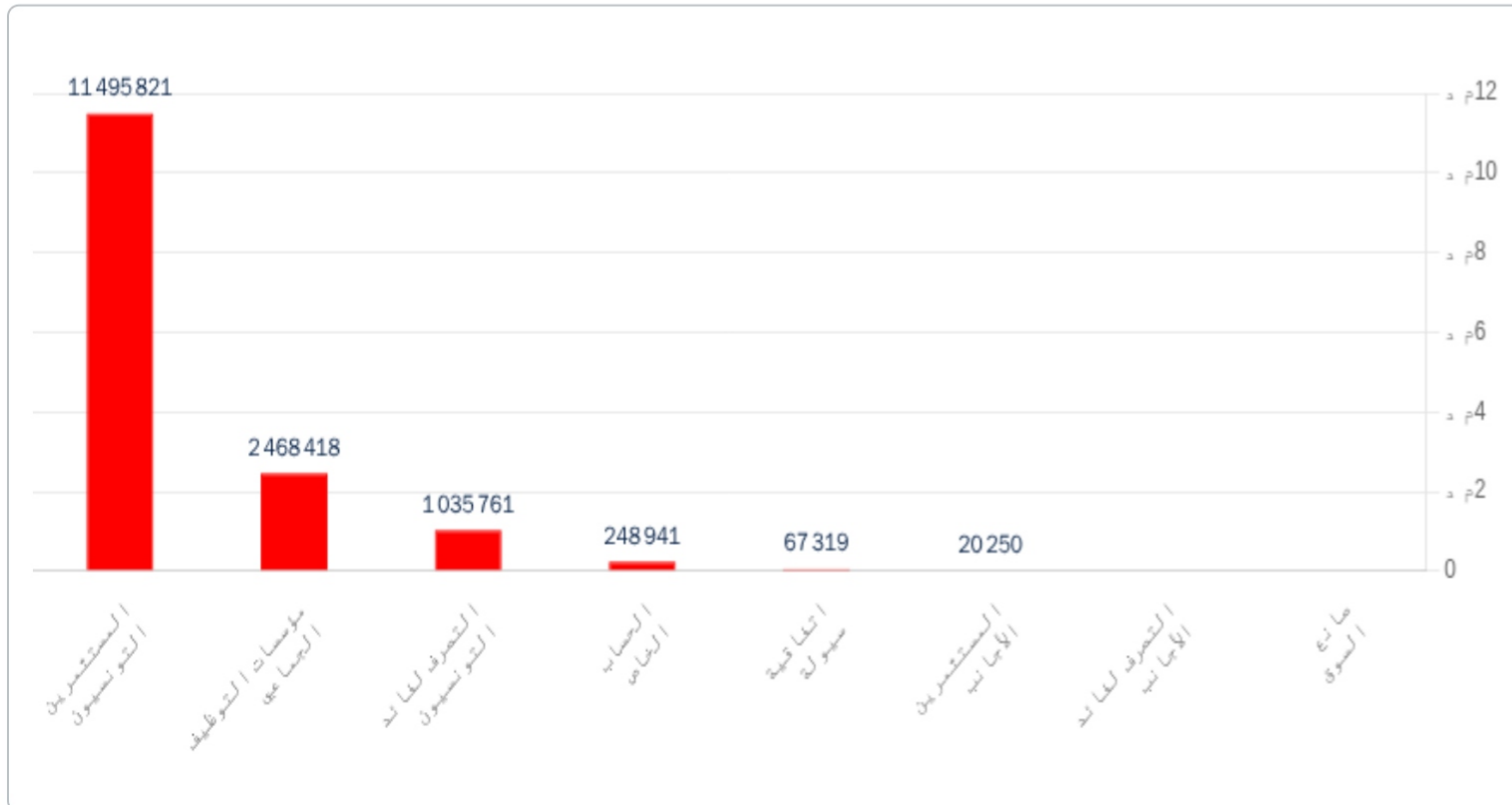
السوق:الرئيسة حسب فئات المستثمرين

شراء



شراء	الصفقات	الكمية	حجم التداول بالدينار	حجم التداول (%)
المستثمرين التونسيون	3887	952350	9842321	64,18%
مؤسسات التوظيف الجماعي	509	516813	4363890	28,45%
التصرف لفائدة التونسيون	217	103197	1050946	6,85%
الحساب الخاص	12	3315	42277	0,28%
المستثمرين الأجانب	8	1060	21252	0,14%
اتفاقية سيولة	1	200	11856	0,08%
التصرف لفائدة الأجانب	1	310	3968	0,03%
صانع السوق	0	0	0	0,00%
المجموع	4635	1577245	15336510	100,00%


البيع



البيع	الصفقات	الكمية	حجم التداول بالدينار	حجم التداول (%)
المستثمرين التونسيون	3791	1213242	11495821	74,96%
مؤسسات التوظيف الجماعي	415	171922	2468418	16,10%
التصرف لفائدة التونسيون	339	162232	1035761	6,75%
الحساب الخاص	74	27414	248941	1,62%
اتفاقية سيولة	10	1985	67319	0,44%
المستثمرين الأجانب	6	450	20250	0,13%
التصرف لفائدة الأجانب	0	0	0	0,00%
صانع السوق	0	0	0	0,00%
المجموع	4635	1577245	15336510	100,00%

السوق الرقاعية

طبيعة المصدر



طبيعة المصدر	صفقة	الكمية	حجم التداول بالدينار ▼	حجم التداول (%)
الخزينة	0	0	0	0,00%
شركات	0	0	0	0,00%
المجموع	0	0	0	100,00%

البيع	الصفقات	الكمية	حجم التداول بالدينار	حجم التداول (%)
مؤسسات التوظيف الجماعي	0	0	0	0,00%
اتفاقية سيولة	0	0	0	0,00%
الحساب الخاص	0	0	0	0,00%
التصرف لفائدة الأجانب	0	0	0	0,00%
المستثمرين الأجانب	0	0	0	0,00%
صانع السوق	0	0	0	0,00%
التصرف لفائدة التونسيون	0	0	0	0,00%
المستثمرين التونسيون	0	0	0	0,00%
المجموع	0	0	0	100,00%

شراء	الصفقات	الكمية	حجم التداول بالدينار	حجم التداول (%)
مؤسسات التوظيف الجماعي	0	0	0	0,00%
اتفاقية سيولة	0	0	0	0,00%
الحساب الخاص	0	0	0	0,00%
التصرف لفائدة الأجانب	0	0	0	0,00%
المستثمرين الأجانب	0	0	0	0,00%
صانع السوق	0	0	0	0,00%
التصرف لفائدة التونسيون	0	0	0	0,00%
المستثمرين التونسيون	0	0	0	0,00%
المجموع	0	0	0	100,00%

السوق الموازية

عمليات البيع بالمزاد

التداول الإلكتروني

حجم التداول بالدينار	الكمية	الصفقات
0	0	0

حجم التداول بالدينار	الكمية	الصفقات
0	0	0

توزيع حسب فئة مقدمي الأوامر

حجم التداول (%)	حجم التداول بالدينار	الكمية	الصفقات	شراء
	0	0	0	المجموع

توزيع حسب فئة مقدمي الأوامر

حجم التداول (%)	حجم التداول بالدينار	الكمية	الصفقات	شراء
	0	0	0	المجموع

حجم التداول (%)	حجم التداول بالدينار	الكمية	الصفقات	البيع
	0	0	0	المجموع

حجم التداول (%)	حجم التداول بالدينار	الكمية	الصفقات	البيع
	0	0	0	المجموع

الملخص السنوي للأداء

التغيير	القيمة المتداولة التراكمية 2025 بالدينار	القيمة المتداولة التراكمية 2026 بالدينار	التغيير	الكمية التراكمية 2025	الكمية التراكمية 2026	التغيير	الصفقات التراكمية 2025	الصفقات التراكمية 2026	الأسواق ▲
128,92 %	482 481 506	1 104 473 830	63,39 %	59 100 696	96 565 995	51,11 %	147 066	222 229	سندات رأس المال
-23,88 %	170 291 848	129 630 489	-67,77 %	2 184 785	704 162	-2,72 %	257	250	سندات الدين
-98,84 %	2 730 641	31 790	-99,70 %	1 097 990	3 328	-96,69 %	1 358	45	السوق الموازية
-70,08 %	1 884 190	563 742	-92,03 %	183 387	14 623	-71,26 %	87	25	المزاد
-39,75 %	711 417 775	428 623 527	-26,80 %	27 061 138	19 809 562	20,38 %	373	449	التسجيل
-98,12 %	339 010	6 387	-99,48 %	769	4	100,00 %	2	4	التصريح
21,49 %	1 369 144 971	1 663 329 766	30,65 %	89 628 765	117 097 674	49,52 %	149 143	223 002	المجموع

القيمة السوقية



المساهمة الاجنبية

توزيع الرسملة السوقية حسب القطاع

القطاع	القيمة السوقية مليون(دينار) ▼	%	التغيير السنوي
المجموع	0	100,00 %	

الشركة	رسملة السوق بالمليون دينار	%
المجموع	0	0,00 %

أول 5 شركات حسب رسملة السوق (م د)

1
1
1
1
1
1
1
0
0
0
0
0
0

توزيع الرسملة السوقية حسب أقسام التداول

توزيع الرسملة السوقية حسب مجموعات التداول

النشاط حسب القطاع

توزيع رؤوس الأموال حسب القطاع

القطاع	الصفقات	الكمية	حجم التداول بالدينار	حجم التداول (%)
المجموع	0	0	0	100.00 %

حسب المقصورة ومجموعة التسعير

توزيع حجم التداول حسب الأقسام

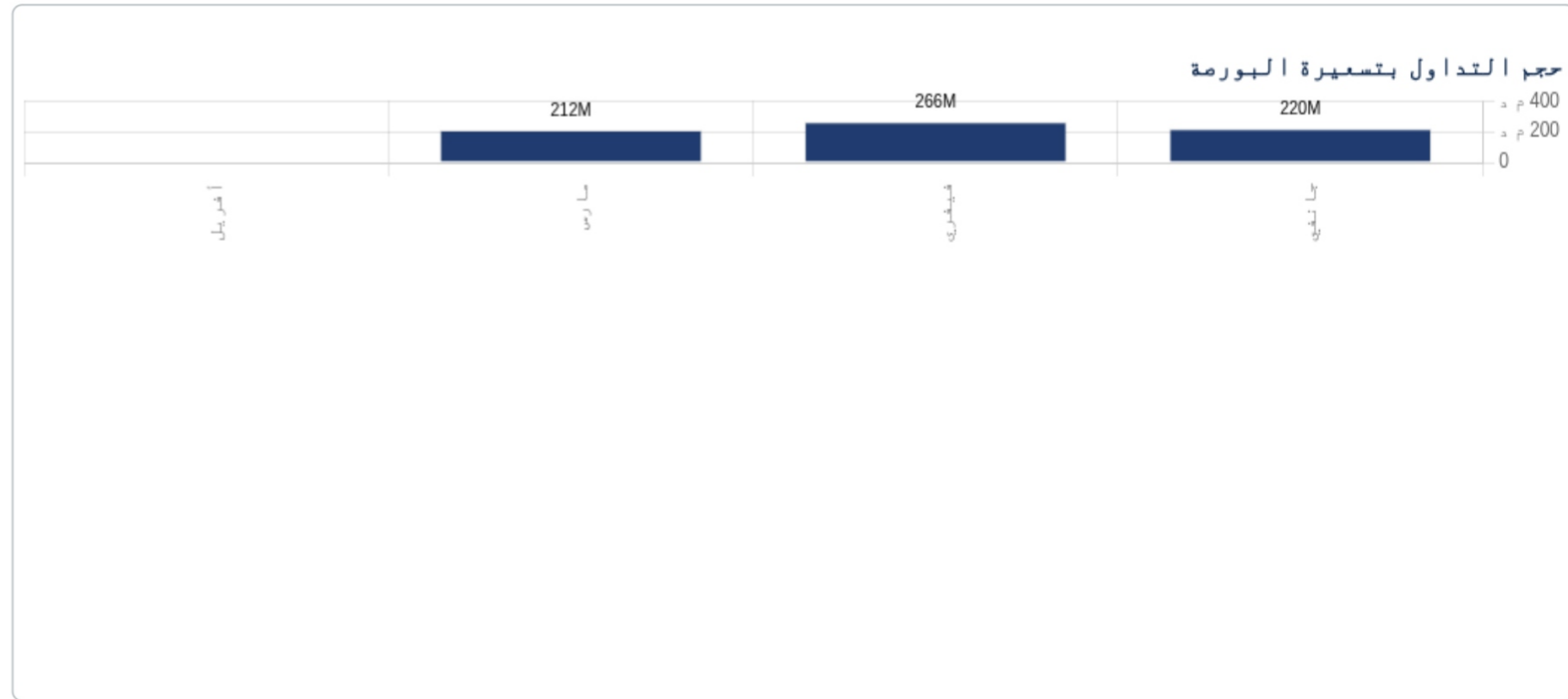
قسم التداول	الصفقات	الكمية	حجم التداول بالدينار	حجم التداول (%)
المجموع	0	0	0	100.00 %

توزيع حجم التداول حسب مجموعات التداول

القسم	الصفقات	الكمية	حجم التداول بالدينار	حجم التداول (%)
المجموع	0	0	0	100.00 %

التطور الشهري لحجم التداول

شهر	الصفقات	الكمية	حجم التداول بالدينار	حجم التداول (%)
جانفي	65451	22655830	219882904	31,53 %
فيفري	51872	19595841	265912216	38,12 %
مارس	56293	19512185	211685738	30,35 %
أفريل	0	0	0	0,00 %
حصّة اليوم	173616	61763856	697480858	100.00 %



البيع

شراء

المجموع	المستثمرين التونسيين	التصرف لفايد التونسيون	الحساب الخاص	مؤسسات التوظيف الجماعي	صانع السوق	التصرف لفايد الأجنبي	المستثمرين الأجنبي	اتفاقية سيولة	شهر
219882904	156213763	26363928	532921	35671117		22682	641174	437318	جانفي
265912216	208155601	24090553	2921846	28168288		2994	319932	2253002	فيفري
211685738	150832827	20061777	14036657	24063879		9788	1167049	1513763	مارس
									أفريل
697480858	515202190	70516258	17491423	87903285		35464	2128155	4204083	المجموع

المجموع	المستثمرين التونسيين	التصرف لفايد التونسيون	الحساب الخاص	مؤسسات التوظيف الجماعي	صانع السوق	التصرف لفايد الأجنبي	المستثمرين الأجنبي	اتفاقية سيولة	شهر
219882904	144119552	27643306	2089700	39720950		86909	5865195	357291	جانفي
265912216	197460626	18888468	4939271	41701853		12834	2790003	119160	فيفري
211685738	121549116	22258374	13322224	48346467		14758	5686372	508428	مارس
									أفريل
697480858	463129294	68790148	20351195	129769270		114501	14341570	984879	المجموع

سوق الكتل

المجموع	T.Libre	الحساب الخاص	المستثمرين الأجنبي	شهر
4345300	4345300			جانفي
67271000	67271000			فيفري
11443526		11443526		مارس
				أفريل
83059826	71616300	11443526		المجموع

سوق الكتل

المجموع	T.Libre	الحساب الخاص	المستثمرين الأجنبي	شهر
4345300	4345300			جانفي
67271000	67271000			فيفري
11443526		11443526		مارس
				أفريل
83059826	71616300	11443526		المجموع

السوق : الرقاعية النشاط على مدار العام

حجم التداول بالدينار	الكمية	الصفقات
0	0	0

طبيعة المصدر

توزيع حجم التداول حسب المصدر

طبيعة المصدر	الصفقات	الكمية	حجم التداول بالدينار	حجم التداول (%)
المجموع	0	0	0	100.00 %

البيع

الصفقات	الكمية	حجم التداول بالدينار	حجم التداول (%)
0	0	0	100.00 %

شراء

الصفقات	الكمية	حجم التداول بالدينار	حجم التداول (%)
0	0	0	100.00 %

السوق : الموازية النشاط على مدار العام

عمليات البيع بالمزاد

حجم التداول بالدينار	الكمية	الصفقات
563 742	14 623	25

توزيع حسب فئة مقدمي الأوامر

التداول الإلكتروني

حجم التداول بالدينار	الكمية	الصفقات
31 790	3 328	45

توزيع حسب فئة مقدمي الأوامر

حجم التداول (%)	حجم التداول بالدينار	الكمية	الصفقات	شراء
100,00 %	563 742	14 623	25	المستثمرين التونسيون
100,00 %	563 742	14 623	25	المجموع

حجم التداول (%)	حجم التداول بالدينار	الكمية	الصفقات	شراء
100,00 %	31 790	3 328	45	المستثمرين التونسيون
100,00 %	31 790	3 328	45	المجموع

حجم التداول (%)	حجم التداول بالدينار	الكمية	الصفقات	البيع
100,00 %	563 742	14 623	25	المستثمرين التونسيون
100,00 %	563 742	14 623	25	المجموع

حجم التداول (%)	حجم التداول بالدينار	الكمية	الصفقات	البيع
93,71 %	29 790	3 128	43	المستثمرين التونسيون
6,29 %	2 000	200	2	التصرف لفائدة التونسيون
100,00 %	31 790	3 328	45	المجموع

السوق الرئيسية

سنة 2026

حصة تداول 21/04/2026

الورقة التفصيلية	رمز الورقة المالية	ISIN	رمز الورقة المالية	طريقة التداول	الأوراق المالية المدرجة	رسملة السوق بالمليون دينار	القيمة السوقية %	صفقات الكتل	كمية الكتل	حجم التداول بالتدينار	الصفقات	الكمية	حجم التداول بالتدينار	سعر الاقفال	التغيير اليومي	مؤشر	متوسط السعر المرجح بالحجم	تغير متوسط السعر المرجح بالحجم	الافتتاح	العائد السنوي	صفقات الكتل	كمية الكتل	حجم تداول صفقات الكتل بالتدينار	الصفقات	الكمية	حجم التداول بالتدينار
---------------------	-----------------------	------	-----------------------	------------------	-------------------------------	-------------------------------------	---------------------	----------------	------------	--------------------------	---------	--------	--------------------------	-------------	-------------------	------	---------------------------------	--------------------------------------	----------	------------------	----------------	------------	---------------------------------------	---------	--------	--------------------------

Aucune donnée

السوق الرئيسية

سنة 2026			حصة تداول 20/04/2026								
حجم التداول بالدينار	الكمية	الصفقات	مؤشر	آخر سعرمتداول	حجم التداول بالدينار	الكمية	الصفقات	القسم	رمز الورقة المالية	رمز ISIN	القطاع/ الشركة الورقة المالية
صناعة الأغذية الفلاحية والمشروبات											
101	64	11		1,750	37	21	4	32	PGH11	TN0005700034	مجمع بولينا القايزة PGH Da 2/25 230611
62	1	1	NC	-	-	-	-	32	SFBT1	TN0001100304	شركة صنع المشروبات بتونس SFBT (Da 1/2) 2001
-	-	-	NC	-	-	-	-	32	SFB99	TN0001100288	SFBT (Da 1/6)
-	-	-	NC	-	-	-	-	32	SFB00	TN0001100296	SFBT (Da 1/7)
-	-	-	NC	-	-	-	-	32	SFB06	TN0001100320	SFBT Da 1/12 2006
138	45	34	NC	-	-	-	-	32	SFB20	TN0001100460	SFBT DA 1/4 200720
111	21	14	NC	-	-	-	-	32	SFB18	TN0001100445	SFBT DA 1/4 300418
231	75	43	NC	-	-	-	-	32	SFB19	TN0001100452	SFBT DA 1/5 130519
90	35	9	NC	-	-	-	-	32	SFB15	TN0001100411	SFBT DA 1/6 120515
82	18	8	NC	-	-	-	-	32	SFB16	TN0001100429	SFBT DA 1/7 040516
71	14	7	NC	-	-	-	-	32	SFB14	TN0001100403	SFBT DA 1/8 200514
76	25	9	NC	-	-	-	-	32	SFB17	TN0001100437	SFBT DA 1/10 040517
1497	1519	315		1,150	9	8	2	32	SFB24	TN3022JYH65	SFBT DA 1/12 280524
100	40	2	NC	-	-	-	-	32	SFB13	TN0001100387	SFBT Da 1/19 280513
148	166	11	NC	-	-	-	-	32	SFB12	TN0001100361	SFBT Da 10/66 03712
66	19	8	NC	-	-	-	-	32	SFB07	TN0001100338	SFBT DA 2007 1/13
160	29	4	NC	-	-	-	-	32	SFB10	TN0001100346	SFBT Da 5/56 120510
53	11	2	NC	-	-	-	-	32	SFB11	TN0001100353	SFBT Da 5/61 300311
-	-	-	NC	-	-	-	-	32	SFB02	TN0001100312	SFBT Da 1/2(11/4/02)
لاندور											
47	106	12	NC	-	-	-	-	32	LND17	TN0007510035	LNDOR DA 1/32 80617
التأمين											
تأمينات BNA											
2	3	3	NC	-	-	-	-	32	AMI17	TN0007680044	AMI DA 1/4 110817
173	95	17	NC	-	-	-	-	32	AMI20	TN0007680051	AMI DA 27/35 241120
شركة أستري للتأمين وإعادة التأمين											
-	-	-	NC	-	-	-	-	32	AST17	TN0003000528	AST DA 1/2 140817
الشركة التونسية للتأمين و إعادة -التأمين ستار											
124 516	1820	252		71,160	71	1	1	32	STAR5	TNI7FVNGCJ77	STAR DA 7/6 221225
مصنعي السيارات والمعدات											
البطارية التونسية أسد											
6	8	2	NC	-	-	-	-	32	ASS10	TN0007140056	ASS Da 1/10 020610
4	14	2	NC	-	-	-	-	32	ASS11	TN0007140064	ASS Da 1/22 200611
4	20	5	NC	-	-	-	-	32	ASS12	TN0007140072	ASS Da 1/23 010812
-	-	-	NC	-	-	-	-	32	ASS09	TN0007140049	ASSAD Da 1/4 150609
-	-	-	NC	-	-	-	-	32	ASSDA	TN0007140031	ASSDa 1/9(01/07/05)
الشركة التونسية لصناعات الإطارات المطاطية											
-	-	-	NC	-	-	-	-	32	STIP3	TN0005030028	STIP Da 1/10 0703
البنوك											
بنك الأمان											
9	1	1	NC	-	-	-	-	32	AB13	TN0003400454	AB Da 1/10 110613
184	43	6	NC	-	-	-	-	32	ABA38	TN0003400207	AB Da 1/27
266	14	9	NC	-	-	-	-	32	AB23	TNMY01P21QP7	AB DA 1/7 12102023
4 165	506	126		8,610	207	24	8	32	AB24	TN66JFM5A518	AB DA 2/13 281024
-	-	-	NC	-	-	-	-	32	AB26	TN0003400108	AB Da 26 3/37
-	-	-	NC	-	-	-	-	32	AB29	TN0003400116	AB Da 29 3/40
-	-	-	NC	-	-	-	-	32	ABDA9	TN0003400371	AB Da 3/37 281209
-	-	-	NC	-	-	-	-	32	AB34	TN0003400157	AB Da 34 2/59
143	42	9	NC	-	-	-	-	32	AB16	TN0003400512	AB DA 1/24 01082016
125	12	4	NC	-	-	-	-	32	AB17	TN0003400579	AB DA 1/25 300617
-	-	-	NC	-	-	-	-	32	ABDA7	TN0003400272	ABDA 1/14 11122007
البنك العربي لتونس											
-	-	-	NC	-	-	-	-	32	ATB08	TN0003600517	ATB Da 1/10 151208
9	41	5	NC	-	-	-	-	32	ATB10	TN0003600616	ATB Da 1/16 161210
-	-	-	NC	-	-	-	-	32	ATBDA	TN0003600434	ATBDA 1/7 09/11/05
التجاري بنك											
-	-	-	NC	-	-	-	-	32	TJA39	TN0001600261	TJARI - Da 39
89	15	2	NC	-	-	-	-	32	TJADA	TN0001600162	TJARI - (Da)
6 244	1031	41	NC	-	-	-	-	32	TJA18	TN0001600501	TJARIDA 1/40 250518
30 334	2 377	407		10,010	220	22	7	32	TJA25	TN823JXM 7T75	TJARIDA 4/21 300425
البنك التونسي											
38	8	1	NC	-	-	-	-	32	BTDA	TN0002200103	BQ DE TSIE - Da
45	11	3	NC	-	-	-	-	32	BTDA9	TN0002200327	BT Da 1/2 10/06/09
-	-	-	NC	-	-	-	-	32	BTDA6	TN0002200319	BT Da 1/2 23052006
55	64	11	NC	-	-	-	-	32	BT13	TN0002200335	BT Da 1/3 280613
52	23	12	NC	-	-	-	-	32	BT18	TN0002200350	BT DA 1/4 04052018
22	11	8	NC	-	-	-	-	32	BT16	TN0002200343	BT DA 1/5 03062016
106	84	41	NC	-	-	-	-	32	BT22	TNYHLWKDE9D7	BT DA 1/5 10052022
127	9	3	NC	-	-	-	-	32	BT149	TN0002200210	Bt Da 3/10 170599
67	11	3	NC	-	-	-	-	32	BT154	TN0002200251	BTDA 1/7(3/12/01)

1448	196	38	NC	-	-	-	-	32	BIA20	TN0001800622	BIAT DA 1/20 290620
13844	732	294		19,220	211	11	5	32	BIA24	TNK63R17BF70	BIAT DA 1/7 291124
-	-	-	NC	-	-	-	-	32	BIA32	TN0001800465	BIAT Da32 4/60
6	7	3	NC	-	-	-	-	32	BIA36	TN0001800507	BIAT Da36 1/24
البنك الوطني الفلاحي											
2	2	2	NC	-	-	-	-	32	BNA09	TN0003100633	BNA Da 1/10 040509
109	78	25	NC	-	-	-	-	32	BNA18	TN0003100740	BNA DA 1/10 200618
90	594	27	NC	-	-	-	-	32	BNA19	TN0003100815	BNA DA 1/55 150419
بنك الإسكان											
-	-	-	NC	-	-	-	-	32	BH12	TN0001900679	BH Da 1/20 150999
38	8	5	NC	-	-	-	-	32	BH15	TN0001900901	BH DA 1/3 270715
23	11	6	NC	-	-	-	-	32	BH17	TN0001900992	BH DA 1/5 171117
-	-	-	NC	-	-	-	-	32	BH14	TN0001900711	BH Da1/25 14022000
3	2	1	NC	-	-	-	-	32	BHDA7	TN0001900778	BHDA 1/15 28052007
-	-	-	NC	-	-	-	-	32	BHDA	TN0001900612	BQ HABITAT (Da)
الإتحاد البنكي للتجارة والصناعة											
45	2	2	NC	-	-	-	-	32	UBC10	TN0002400653	UBCI Da 1/2 150710
15	1	1	NC	-	-	-	-	32	UBC00	TN0002400570	UBCI Da 1/6 010900
-	-	-	NC	-	-	-	-	32	UBC04	TN0002400646	UBCI Da 3/7 010704
2228	256	27	NC	-	-	-	-	32	UBC13	TN0002400695	UBCI Da8/33 141013
الوفاق الدولي للبنوك											
6	3	3	NC	-	-	-	-	32	WIF15	TN0007200132	WIFAK DA 1/2 121015
بنايات ومواد البناء											
مصنع الورق الخشبي بالجبوب											
2	2	1	NC	-	-	-	-	32	MPB17	TN0007620032	MPBS DA 1/10 070717
9	11	4	NC	-	-	-	-	32	MPB19	TN0007620057	MPBS DA 1/10 100719
18	44	16	NC	-	-	-	-	32	MPB20	TN0007620065	MPBS DA 1/17 100820
15	35	3	NC	-	-	-	-	32	MPB18	TN0007620040	MPBS DA 1/20 050718
قرطاج للإسمنت											
-	31	5	NC	-	-	-	-	32	CC10	TN0007400039	CC Da 1/52 201210
السكي											
-	-	-	NC	-	-	-	-	32	SOK12	TN0007210032	SOKNA Da1/5 020712
13	9	4	NC	-	-	-	-	32	SOK14	TN0007210040	SOKNA Da2/5 010714
الشركة العقارية وللمساهمات											
38	4	1	NC	-	-	-	-	32	SIM08	TN0004000105	SIMPA Da1/6 010708
-	-	-	NC	-	-	-	-	32	SIM10	TN0004000121	SIMPA Da1/7 010710
5	1	1	NC	-	-	-	-	32	SIM12	TN0004000147	SIMPA Da1/8 020712
64	8	2	NC	-	-	-	-	32	SIM14	TN0004000154	SIMPA DA2/9 010714
-	-	-	NC	-	-	-	-	32	SIM01	TN0004000089	SIMPAR Da 1/5
الشركة العقارية التونسية السعودية											
5	14	1	NC	-	-	-	-	32	SITDA	TN0007180037	SITSDa1/9 28/03/07
الشركة المصرية للخزف											
-	14	3	NC	-	-	-	-	32	SOM15	TN0006780100	SOM DA 1/23 201015
-	-	-	NC	-	-	-	-	32	SOM11	TN0006780068	SOMC Da1/10 261211
1	65	5	NC	-	-	-	-	32	SOM12	TN0006780076	SOMC Da1/45 211212
1	62	8	NC	-	-	-	-	32	SOM13	TN0006780084	SOMC Da2/35 231213
1	74	11	NC	-	-	-	-	32	SOM14	TN0006780092	SOMC DA3/37 250814
-	-	-	NC	-	-	-	-	32	SOMC8	TN0006780043	SOMOC Da 1/10 0708
-	-	-	NC	-	-	-	-	32	SOMC9	TN0006780050	SOMOC Da 1/20 2007
-	-	-	NC	-	-	-	-	32	SOMC3	TN0006780027	SOMOC Da 1/7 0803
مواد وخدمات صناعية											
مجمع وان تاك											
132	31	9	NC	-	-	-	-	32	OTH21	TN7F9QE5NT90	OTH DA 1/2 181121
الشركة الصناعية للأجهزة و الآلات الكهربائية											
6	18	6	NC	-	-	-	-	32	SIA21	TN0006590111	SIAM DA 1/10 160721
1	7	3	NC	-	-	-	-	32	SIA04	TN0006590103	SIAM Da1/25 280704
2	5	3	NC	-	-	-	-	32	SIAM4	TN0006590061	SIAME Da1/10
4	7	3	NC	-	-	-	-	32	SIAM1	TN0006590087	SIAME Da1/8
6	3	1	NC	-	-	-	-	32	SIADA	TN0006590020	SIAME Da5/11
الشركة التونسية للبلور											
58	18	8	NC	-	-	-	-	32	STV13	TN0006560155	SOTUV Da1/7 180713
69	40	8	NC	-	-	-	-	32	STV14	TN0006560189	SOTUV DA3/41 10714
1824	635	75	NC	-	-	-	-	32	STV20	TN0006560247	SOTUV DA7/32 91020
-	-	-	NC	-	-	-	-	32	STVDA	TN0006560023	SOTUVER Da 1/24
-	-	-	NC	-	-	-	-	32	STV01	TN0006560064	SOTUVER Da 3/34
-	-	-	NC	-	-	-	-	32	STV00	TN0006560049	STV Da 1/25 010700
107	62	9	NC	-	-	-	-	32	STV15	TN0006560197	STV DA 3/40 200715
190	19	3	NC	-	-	-	-	32	STV12	TN0006560148	STV Da10/31 160712
1506	680	153	NC	-	-	-	-	32	STV22	TNX19LTWOF07	STV DA2/11 280722
70	44	11	NC	-	-	-	-	32	STV17	TN0006560221	STV DA2/23 4122017
-	-	-	NC	-	-	-	-	32	STV02	TN0006560098	STV02 3/10 010102
القطاع الكيميائي											
آر ليكيتونس											
220	1	1	NC	-	-	-	-	32	ALQDA	TN0002300366	AIR LIQ Da1/4 0999
-	-	-	NC	-	-	-	-	32	ALQ01	TN0002300374	AIR LIQ Da1/6 0601
480	8	4	NC	-	-	-	-	32	ALQ03	TN0002300408	AIR LIQ Da1/8 0903
225	8	5	NC	-	-	-	-	32	ALQ08	TN0002300457	AL Da 1/11 030908
327	13	6	NC	-	-	-	-	32	ALQ09	TN0002300465	AL Da 1/12 030909
26	1	1	NC	-	-	-	-	32	ALQ13	TN0002300507	ALO Da 1/11 020913

316	12	5	NC	-	-	-	-	32	ALQ11	TN0002300481	ALQ Da 1/11 050911
209	8	3	NC	-	-	-	-	32	ALQ10	TN0002300473	ALQ Da 1/11 060910
234	7	5	NC	-	-	-	-	32	ALQ07	TN0002300440	ALQ Da 1/12 0907
256	14	4	NC	-	-	-	-	32	ALQ14	TN0002300515	ALQ DA 1/12 150914
133	7	2	NC	-	-	-	-	32	ALQ12	TN0002300499	ALQ Da 1/15 030912
-	-	-	NC	-	-	-	-	32	ALQ19	TN0002300564	ALQ DA 1/16 160919
178	20	5	NC	-	-	-	-	32	ALQ15	TN0002300523	ALQ DA 1/25 070915
256	37	9	NC	-	-	-	-	32	ALQ16	TN0002300531	ALQ DA 1/28 050916
150	25	5	NC	-	-	-	-	32	ALQ18	TN0002300556	ALQ DA 1/30 161018
96	16	5	NC	-	-	-	-	32	ALQ17	TN0002300549	ALQ DA 1/31 250917
58	17	3	NC	-	-	-	-	32	ALQ20	TN0002300572	ALQ DA 1/45 201120
455	12	6	NC	-	-	-	-	32	ALQ04	TN0002300416	ALQ Da1/10 7/09/04
173	5	3	NC	-	-	-	-	32	ALQ06	TN0002300432	ALQ Da1/12 070906
425	5	4	NC	-	-	-	-	32	ALQ02	TN0002300390	ALQ Da1/6 (160902)
129	3	2	NC	-	-	-	-	32	ALQ05	TN0002300424	ALQDa1/12 06/09/05
الكيمياء											
10	8	3	NC	-	-	-	-	32	ALK03	TN0003800737	ALK Da 1/10 240603
-	-	-	NC	-	-	-	-	32	ALKDA	TN0003800711	ALKIM Da
6	4	3	NC	-	-	-	-	32	ALK04	TN0003800729	ALKIM Da 04
-	-	-	NC	-	-	-	-	32	ALK24	TNPIK 1R 13738	ALKNSLIB 1/4j010123
التوزيع											
الشبكة التونسية للسيارات والخدمات											
-	-	-	NC	-	-	-	-	32	ART12	TN0007300023	ARTES Da1/4 230712
-	-	-	NC	-	-	-	-	32	ART13	TN0007300031	ARTES Da1/5 040313
سيتي كار											
91	12	9	NC	-	-	-	-	32	CTY19	TN0007550023	CITY DA 1/3 230919
SMART TUNISIE											
247	65	31	NC	-	-	-	-	32	SMT23	TN7IDY8X6058	SMART DA 1/5 070623
422	141	49	NC	-	-	-	-	32	SMT24	TN7PHUM59GW2	SMART DA 1/6 111124
شركة المغازة العامة											
-	-	-	NC	-	-	-	-	32	MGDA4	TN0006440028	MAG GEN Da 1/2
شركة مونيوري											
10	2	2	NC	-	-	-	-	32	MNP11	TN0001000124	MNP Da 1/2 100611
-	-	-	NC	-	-	-	-	32	MNP12	TN0001000132	MNP Da 1/5 040612
21	20	15	NC	-	-	-	-	32	MNP15	TN0001000140	MNP Da 1/5 160615
12	5	2	NC	-	-	-	-	32	MNPDA	TN0001000116	MONOPRIX Da
الشركة التونسية لسواق الجملة											
-	-	-	NC	-	-	-	-	32	MGR17	TN0006580039	MGR DA 1/10 201217
-	-	-	NC	-	-	-	-	32	MGR10	TN0006580021	MGR Da1/3 050710
المواد الأساسية											
تونس لمجنيبات الألمنيوم											
-	-	-	NC	-	-	-	-	32	TPR08	TN0007270036	Da TPR 11/149 2006
12	14	6	NC	-	-	-	-	32	TPR16	TN0007270093	TPR DA 1/9 260716
14	46	6	NC	-	-	-	-	32	TPR12	TN0007270077	TPR Da 1/21 250612
2	3	1	NC	-	-	-	-	32	TPR10	TN0007270051	TPR Da 1/36 250510
29	124	12	NC	-	-	-	-	32	TPR13	TN0007270085	TPR Da 1/44 250613
-	-	-	NC	-	-	-	-	32	TPR09	TN0007270044	TPR Da 1/8 200509
27	12	2	NC	-	-	-	-	32	TPR11	TN0007270069	TPR Da 5/37 150611
البترول والغاز											
شركة النقل بواسطة الأنابيب											
44	13	5	NC	-	-	-	-	32	SPL3	TN0006660021	STPIL Da1/10 0703
133	80	20	NC	-	-	-	-	32	SPL14	TN0006660070	STPIL DA 1/17 20614
58	41	9	NC	-	-	-	-	32	SPL12	TN0006660054	STPIL Da1/20 02712
132	115	14	NC	-	-	-	-	32	SPL8	TN0006660047	STPIL Da1/25301208
140	156	18	NC	-	-	-	-	32	SPL13	TN0006660062	STPIL Da1/33 01713
114	156	15	NC	-	-	-	-	32	SPL16	TN0006660096	STPIL DA 1/39 01716
-	-	-	NC	-	-	-	-	32	SPL7	TN0006660039	STPILDA0807 1/10
254	414	34	NC	-	-	-	-	32	SPL18	TN0006660112	STPILDA 1/39 290618
145	337	23	NC	-	-	-	-	32	SPL17	TN0006660104	STPILDA 1/56 300617
200	242	23	NC	-	-	-	-	32	SPL15	TN0006660088	STPL DA 1/32 180615
التجهيزات المنزلية والمواد الصحية											
أوروسكل											
14	12	8	NC	-	-	-	-	32	ECY19	TN0007570039	ECYC DA 1/10 010719
89	77	32	NC	-	-	-	-	32	ECY22	TNUTSNMT2ET9	ECYC DA 1/10 040822
18	2	2	NC	-	-	-	-	32	ECY16	TN0007570021	ECYCL DA 1/2 010616
شركة مشغل الأثاث											
4	5	3	NC	-	-	-	-	32	SAM17	TN0007740020	SAM DA 1/10 280717
1	1	1	NC	-	-	-	-	32	SAM20	TN0007740038	SAM DA 1/5 300920
1714	4307	159	NC	-	-	-	-	32	SAM25	TNLPW5AW8TJ4	SAM DA 8/85 241125
شركة بيع المتوجات الصحية											
101	78	14	NC	-	-	-	-	32	SAH18	TN0007610082	SAH DA 1/14 010818
2	1	1	NC	-	-	-	-	32	SAH73	TN0007610074	SAH DA 1/14 131217
16	12	5	NC	-	-	-	-	32	SAH17	TN0007610058	SAH DA 1/14 250117
29	29	8		1,000	20	20	2	32	SAH72	TN0007610066	SAH DA 1/17 070717
154	149	21	NC	-	-	-	-	32	SAH82	TN0007610090	SAH DA 1/18 031218
36	32	9	NC	-	-	-	-	32	SAH42	TN0007610033	SAH DA 1/20 050914
1319	3619	306		0,400	38	94	7	32	SAH23	TNG73XSR2T07	SAH DA 1/35 010823
5	1	1	NC	-	-	-	-	32	SAH15	TN0007610041	SAH Da 1/5 230615
58	17	10	NC	-	-	-	-	32	SAH14	TN0007610025	SAH DA 1/7 050814

1695	569	116		3,310	10	3	2	32	SAH22	TNZTIVM7NY78	SAH DA 1/4 22082022
6	13	7	NC	-	-	-	-	32	NBL17	TN0007540040	نيو بودي لابن NBL DA 1/10 280717
18	166	13	NC	-	-	-	-	32	NBL13	TN0007540032	NBL Da1/45 161213
7	428	12	NC	-	-	-	-	32	PLA20	TN0007700065	أوفيس بلاست PLA DA3/100 231020
69	1283	18	NC	-	-	-	-	32	PLA21	TN0007700081	PLA DA7/103 190721
3	10	6	NC	-	-	-	-	32	PLS16	TN0007700032	PLAST DA 1/4 161216
27	341	14	NC	-	-	-	-	32	PLA22	TN2H8I4GI6FB	PLAST DA 1/5 190722
الضحة											
مخابر يونيماد											
3566	6770	22	NC	-	-	-	-	32	UMD17	TN0007720030	UMD DA11/117 40817
163	100	6	NC	-	-	-	-	32	UMD16	TN0007720022	UMED D76/509 26716
الخدمات المالية											
شركة الإيجار العربية لتونس											
8	4	2	NC	-	-	-	-	32	ATL08	TN0004700266	ATL Da 1/5 290808
26	28	7	NC	-	-	-	-	32	ATL12	TN0004700472	ATL Da 2/17 261112
التجاري للإيجار المالي											
-	-	-	NC	-	-	-	-	32	TILR	TN0006610141	ATTIJARI LS ROMPU
2410	428	17	NC	-	-	-	-	32	TIL17	TN0006610448	TJL DA 3/17 210717
إيجار BH											
5	8	8	NC	-	-	-	-	32	ML15	TN0006720072	ML DA 1/4 250515
الشركة الدولية للإيجار المالي											
50	3	2	NC	-	-	-	-	32	CIL10	TN0004201216	CIL Da 1/3 110610
6	1	1	NC	-	-	-	-	32	CIL11	TN0004201281	CIL Da 1/4 030611
-	-	-	NC	-	-	-	-	32	CIL08	TN0004201117	CIL Da 1/5 301208
-	-	-	NC	-	-	-	-	32	CIL07	TN0004201042	CIL DA 2007 1/4
5	1	1	NC	-	-	-	-	32	CIL23	TNEOEJK4P2R7	CIL DA2/5 15052023
حنبل للإيجار المالي											
-	-	-	NC	-	-	-	-	32	HL17	TN0007310378	HL DA 1/10 180817
619	267	13	NC	-	-	-	-	32	HL20	TN0007310519	HL DA37/100 090720
شركة الإستثمار و التنمية الصناعية والسياحية											
9	16	3	NC	-	-	-	-	32	SPD12	TN0001400720	SPDIT Da 1/24 3512
الشركة التونسية للإيجار المالي والفيكتورينج											
262	152	18	NC	-	-	-	-	32	TLS15	TN0002101814	TL DA2/43 02022015
637	466	31	NC	-	-	-	-	32	TLS14	TN0002101749	TL DA3/83 10022014
-	-	-	NC	-	-	-	-	32	TLD01	TN0002100956	TLS Da 1/4
-	-	-	NC	-	-	-	-	32	TLS02	TN0002100980	TLS Da 1/5(021202)
77	81	3	NC	-	-	-	-	32	TLS08	TN0002101210	TLS Da 1/56 030308
14	22	3	NC	-	-	-	-	32	TLS09	TN0002101319	TLS Da 1/57 020309
-	-	-	NC	-	-	-	-	32	TLS03	TN0002101012	TLS Da 1/6(181203)
34	64	8	NC	-	-	-	-	32	TLS92	TN0002101392	TLS Da 1/68 301209
45	91	11	NC	-	-	-	-	32	TLS10	TN0002101400	TLS Da 1/69 010210
-	-	-	NC	-	-	-	-	32	TLS04	TN0002101061	TLS Da 1/7(061204)
306	217	18	NC	-	-	-	-	32	TLS13	TN0002101590	TLS Da 3/80 010213
291	181	29	NC	-	-	-	-	32	TLS19	TN0002102044	TLS DA 1/23 010719
-	-	-	NC	-	-	-	-	32	TLS07	TN0002101152	TLS Da1/55(010307)
-	-	-	NC	-	-	-	-	32	TLSDA	TN0002100915	TUN. LEAS. (Da 10)
قطاع التكنولوجيا											
تلفونات القايضة											
23	28	8	NC	-	-	-	-	32	TLN19	TN0007440035	TLN DA 1/10 010719
الاتصالات											
الشركة التونسية للمقاولات السلكية واللاسلكية											
-	-	-	NC	-	-	-	-	32	SOT04	TN0006530083	SOT Da 1/10 150704
-	-	-	NC	-	-	-	-	32	SOT02	TN0006530067	SOT Da 1/5 010102
-	-	-	NC	-	-	-	-	32	SOT03	TN0006530075	SOT Da 1/5 010703
2	7	1	NC	-	-	-	-	32	SOT06	TN0006530091	SOT Da1/22 010906
4	2	1	NC	-	-	-	-	32	SOT01	TN0006530059	SOTETEL Da1/6
الترفيه											
الخطوط التونسية											
1	31	7	NC	-	-	-	-	32	TAI08	TN0001200542	TAIR Da 1/5 010908
-	-	-	NC	-	-	-	-	32	TAI99	TN0001200476	TAIR Da1/10 010799
-	3	1	NC	-	-	-	-	32	TAI00	TN0001200492	TAIR Da1/10 030700
-	16	6	NC	-	-	-	-	32	TAI09	TN0001200567	TAIR Da1/11 170709
1	46	4	NC	-	-	-	-	32	TAI06	TN0001200534	TAIR Da1/22 310806
-	-	-	NC	-	-	-	-	32	TAIDA	TN0001200419	TUNISAIR - Da 01
-	6	1	NC	-	-	-	-	32	TAI04	TN0001200468	TUNISAIR - Da 04
1	32	2	NC	-	-	-	-	32	TAI01	TN0001200518	TUNISAIR Da 1/10
212 238	34 738	3634			823	204	38				حصّة اليوم

سند مصدر من الدولة

سنة 2026				حصة تداول 20/04/2026										
حجم التداول بالدينار	الكمية	الصفقات	الافتتاح	مؤشر	التغير اليومي	سعر الاقفال	حجم التداول بالدينار	الكمية	الصفقات	وحدة التداول	القسم	رمز الورقة المالية	رمز ISIN	الشركة
-	-	-	98,000	NC	0,00%	98,000	-	-	-	%	21	B1026	TN0008000580	BTA 6.3% Oct 2026
-	-	-	93,100	NC	0,00%	93,100	-	-	-	%	21	B0428	TN0008000606	BTA6.7% Avril 2028
-	-	-	97,000	NC	0,00%	97,000	-	-	-	%	21	B0732	TN0008000663	BTA 7,5% Juil 2032
-	-	-	90,500	NC	0,00%	90,500	-	-	-	%	21	B0728	TN0008000697	BTA 7% Juil 2028
9660687	9200	12	97,590	NC	0,00%	99,250	-	-	-	%	21	B0227	TN0008000721	BTA 7,2% Fev 2027
525748	544	8	93,450	NC	0,00%	95,560	-	-	-	%	21	B0230	TN0008000739	BTA 7,4% Fev 2030
429343	409	7	96,510	NC	0,00%	99,030	-	-	-	%	21	B0527	TN0008000747	BTA 7,2% Mai 2027
-	-	-	97,000	NC	0,00%	97,000	-	-	-	%	21	B1130	TN0008000762	BTA 8% Nov 2030
-	-	-	91,050	NC	0,00%	91,050	-	-	-	%	21	B1227	TN0008000770	BTA 7,3% Dec 2027
-	-	-	100,000	NC	0,00%	100,000	-	-	-	%	21	B0128	TN0008000796	BTA 7,5% Janv 2028
-	-	-	100,000	NC	0,00%	100,000	-	-	-	%	21	B0333	TN0008000804	BTA 8% Mars 2033
163697	158	1	97,100	NC	0,00%	98,000	-	-	-	%	21	B0327	TN0008000655	BTA 6,6% Mars 2027
-	-	-	94,720	NC	0,00%	94,720	-	-	-	%	21	B1228	TN0008000812	BTA 7,5% Dec 2028
6938348	65000	2	100,000	NC	0,00%	100,310	-	-	-	%	21	NB26	TN0008000838	E NAT 2021 8,80% B
-	-	-	93,000	NC	0,00%	93,000	-	-	-	%	21	NC28	TN0008000846	E NAT 2021 8,90% C
840802	157435	3	97,500	NC	0,00%	100,310	-	-	-	%	21	NA26	TN0008000820	ENAT2021 8,70% A PP
-	-	-	100,000	NC	0,00%	100,000	-	-	-	%	21	NB226	TN0008000895	ENAT2 2021 8,80% B
5957	6	1	95,000	NC	0,00%	95,000	-	-	-	%	21	NC228	TN0008000903	ENAT2 2021 8,90% C
-	-	-	100,000	NC	0,00%	100,000	-	-	-	%	21	NH226	TN0008000853	ENAT2 HASSAN21 APP
11614	2200	2	97,000	NC	0,00%	100,410	-	-	-	%	21	NA226	TN0008000887	ENAT2021 8,70% A PP
417386	4050	2	94,500	NC	0,00%	100,000	-	-	-	%	21	NB3F6	TNY206JUGUZ33	ENAT3 2021 8,80% B
-	-	-	100,000	NC	0,00%	100,000	-	-	-	%	21	NC3F8	TN3QL5M1QLW6	ENAT3 2021 8,90% C
-	-	-	100,000	NC	0,00%	100,000	-	-	-	%	21	NHB36	TNVSDML2VYJ5	ENAT3 HASSAN2021 B
-	-	-	100,000	NC	0,00%	100,000	-	-	-	%	21	NHC38	TNJQ3VIAM1R9	ENAT3 HASSAN2021 C
11147	2208	6	97,000	NC	0,00%	95,000	-	-	-	%	21	NA3F6	TNZBXQU5R291	ENAT32021 8,70% A PP
-	-	-	95,000	NC	0,00%	95,000	-	-	-	%	21	NA3V6	TNSUXW7EBUQ0	ENT32021T+2,45%APP
-	-	-	100,000	NC	0,00%	100,000	-	-	-	%	21	NHA36	TNESI87AYZT5	ENAT3 HASSAN21 APP
-	-	-	100,000	NC	0,00%	100,000	-	-	-	%	21	NB3V6	TN5QH28T348	ENAT32021 T+2,55%B
-	-	-	100,000	NC	0,00%	100,000	-	-	-	%	21	NC3V8	TNJP2LP1CVE1	ENAT32021 T+2,65%K
145610	13918	23	95,000	NC	0,00%	100,000	-	-	-	%	21	NAF27	TNPSLOPEJVO7	ENAT1 2022 A 8,80%
4000	52	3	100,000	NC	0,00%	98,000	-	-	-	%	21	NBF29	TNHG2VXQ38G0	ENAT1 2022 B 8,90%
-	-	-	100,000	NC	0,00%	100,000	-	-	-	%	21	NCF32	TN5XXZZ454U2	ENAT1 2022 C 9,10%
12714	1170	1	92,500	NC	0,00%	100,000	-	-	-	%	21	NAV27	TNLEGO8CKWX3	ENAT1 2022A T+2,4%
-	-	-	100,000	NC	0,00%	100,000	-	-	-	%	21	NBV29	TNOU20VQY55	ENAT1 2022B T+2,5%
-	-	-	100,000	NC	0,00%	100,000	-	-	-	%	21	NCV32	TNQHM17RIBR5	ENAT1 2022CT+2,65%
-	-	-	100,000	NC	0,00%	100,000	-	-	-	%	21	NHA27	TNCDR74CL701	ENAT1 HASSAN2022 A
-	-	-	100,000	NC	0,00%	100,000	-	-	-	%	21	NHB29	TNBHB9XIP394	ENAT1 HASSAN2022 B
-	-	-	100,000	NC	0,00%	100,000	-	-	-	%	21	NHC32	TNW1CN5IM5T4	ENAT1 HASSAN2022 C
8250	100	1	101,750	NC	0,00%	97,100	-	-	-	%	21	NB2F9	TNQVHB5W22K2	ENAT2 2022 9,35% B
-	-	-	100,700	NC	0,00%	100,700	-	-	-	%	21	NC2F2	TN9EO2MTU05	ENAT2 2022 9,60% C
-	-	-	100,000	NC	0,00%	100,000	-	-	-	%	21	NC2V2	TN11TIBOEPV4	ENAT2 2022T+2,40%K
-	-	-	100,000	NC	0,00%	100,000	-	-	-	%	21	NH2B9	TNU9AUB15T16	ENAT2 HASSAN2022 B
-	-	-	100,000	NC	0,00%	100,000	-	-	-	%	21	NH2C2	TN714WHHNWN4	ENAT2 HASSAN2022 C
-	-	-	65,000	NC	0,00%	65,000	-	-	-	%	21	NH2A7	TNM460WVRP06	ENAT2 HASSAN22 APP
246822	23155	4	99,000	NC	0,00%	97,000	-	-	-	%	21	NA2F7	TNJ1M1ZAWYG5	ENAT2022 9,25%APP
-	-	-	100,000	NC	0,00%	100,000	-	-	-	%	21	NB2V9	TNFOOWIRGBH7	ENAT2022 T+2,2% B
15830	1500	1	100,000	NC	0,00%	100,000	-	-	-	%	21	NA2V7	TNQCK0BPZ5A4	ENT2 22 T+2,15%APP
-	-	-	100,170	NC	0,00%	100,170	-	-	-	%	21	NB3F9	TNRGV5CBDE36	ENAT3 2022 9,35% B
-	-	-	100,000	NC	0,00%	100,000	-	-	-	%	21	NC3F2	TN4A4WPDZOC1	ENAT3 2022 9,60% C
-	-	-	100,000	NC	0,00%	100,000	-	-	-	%	21	NC3V2	TNIZO9OI5G66	ENAT3 2022T+2,40%K
29817	2965	3	93,000	NC	0,00%	98,000	-	-	-	%	21	NA3F7	TNXNSU5ILB12	ENAT32022 9,25%APP
-	-	-	100,000	NC	0,00%	100,000	-	-	-	%	21	NB3V9	TNOJN6PVVH38	ENAT32022 T+2,2% B
-	-	-	99,000	NC	0,00%	99,000	-	-	-	%	21	NA3V7	TNWL10DSWXK1	ENT3 22 T+2,15%APP
-	-	-	100,000	NC	0,00%	100,000	-	-	-	%	21	B0932	TNJL4N1SD7B2	BTA 8,8% Sept 2032
8179	99	1	96,000	NC	0,00%	100,000	-	-	-	%	21	NB4F9	TNWRVC5YL730	ENAT4 2022 9,4% B
-	-	-	100,000	NC	0,00%	100,000	-	-	-	%	21	NC4F2	TNEFT8MXYZ3	ENAT4 2022 9,60% C
-	-	-	100,000	NC	0,00%	100,000	-	-	-	%	21	NC4V2	TNVF5FLG1FH4	ENAT4 2022T+2,25%K
-	-	-	100,000	NC	0,00%	100,000	-	-	-	%	21	NH4C2	TNQR5G236GA1	ENAT4 HASSAN2022 C
63723	6201	3	99,000	NC	0,00%	99,000	-	-	-	%	21	NA4F7	TNOAYHSVTHY1	ENAT42022 9,35%APP
-	-	-	100,000	NC	0,00%	100,000	-	-	-	%	21	NB4V9	TN7PM93UZP50	ENAT42022T+2,05% B
-	-	-	100,000	NC	0,00%	100,000	-	-	-	%	21	NH4A7	TNA3G5IE2961	ENAT4HASSAN2022APP
-	-	-	100,750	NC	0,00%	100,750	-	-	-	%	21	NA4V7	TN2MV0GUKOA5	ENT4 2022 T+2% APP
-	-	-	100,000	NC	0,00%	100,000	-	-	-	%	21	B0129	TNHUVZNLATV4	BTA 8% Janv 2029
-	-	-	99,000	NC	0,00%	99,000	-	-	-	%	21	NCF33	TNTKTE05CIW5	ENAT1 2023 9,95% C
-	-	-	93,500	NC	0,00%	93,500	-	-	-	%	21	NBF30	TNCGJF5TW027	ENAT1 2023 9,8% B
-	-	-	100,620	NC	0,00%	100,620	-	-	-	%	21	NCV33	TNHZAONAPWF9	ENAT1 2023T+1,95%K
-	-	-	100,000	NC	0,00%	100,000	-	-	-	%	21	NHB30	TN36Q80XFK87	ENAT1 HASSAN2023 B
563266	51487	8	97,000	NC	0,00%	97,000	-	-	-	%	21	NAF28	TN6DQ00JBLT7	ENAT12023 9,75%APP
-	-	-	100,000	NC	0,00%	100,000	-	-	-	%	21	NBV30	TN3C6DVEWM76	ENAT12023T+1,75% B
-	-	-	100,000	NC	0,00%	100,000	-	-	-	%	21	NH428	TNJT7SUL9423	ENAT1HASSAN2023APP
39614	3926	1	91,000	NC	0,00%	100,000	-	-	-	%	21	NAV28	TNBYTZTD1920	ENT12023T+1,7% APP
-	-	-	99,000	NC	0,00%	99,000	-	-	-	%	21	NB2F0	TNCR2TMAK1K8	ENAT2 2023 9,8% B
-	-	-	97,000	NC	0,00%	97,000	-	-	-	%	21	NC2F3	TNN2M9ZHT3	ENAT2 2023 9,95% C
-	-	-	100,000	NC	0,00%	100,000	-	-	-	%	21	NC2V3	TNDRFUSQRGB4	ENAT2 2023T+1,95%K

2829	449	2	70,000	NC	0,00%	63,000	-	-	-	%	21	NH2A8	TNS70RLC1A97	ENAT2 HASSAN23 APP
243 235	22 640	41	99,010	NC	0,00%	97,010	-	-	-	%	21	NA2F8	TNNI3UPDY012	ENAT22023 9,75%APP
-	-	-	100,000	NC	0,00%	100,000	-	-	-	%	21	NB2V0	TNN50G7PX8W5	ENAT22023T+1,75% B
157 384	14 657	4	97,000	NC	0,00%	97,000	-	-	-	%	21	NA2V8	TNHOFRXHSG72	ENT22023T+1,7% APP
-	-	-	95,300	NC	0,00%	95,300	-	-	-	%	21	B0631	TNNO50DRH1F1	BTA 8,25% Juin2031
831 328	800	1	100,010	NC	0,00%	99,950	-	-	-	%	21	B0833	TNNUS2JABSF6	BTA 9,4% aout 2033
-	-	-	100,000	NC	0,00%	100,000	-	-	-	%	21	B0835	TN19GXXADLDO	BTA 9,5% aout 2035
438 126	430	2	98,700	NC	0,00%	99,100	-	-	-	%	21	B0929	TNLRQIP00JY4	BTA 9% sept 2029
-	-	-	100,000	NC	0,00%	100,000	-	-	-	%	21	NB3F0	TNV E955M6R90	ENAT3 2023 9,8% B
-	-	-	100,000	NC	0,00%	100,000	-	-	-	%	21	NC3F3	TNDSN3G1YQE9	ENAT3 2023 9,95% C
-	-	-	100,000	NC	0,00%	100,000	-	-	-	%	21	NC3V3	TNOLAJZU8LX6	ENAT3 2023T+1,95%K
10 363	1000	1	100,000	NC	0,00%	98,500	-	-	-	%	21	NA3F8	TNPECGNMPV9	ENAT32023 9,75%APP
-	-	-	100,000	NC	0,00%	100,000	-	-	-	%	21	NB3V0	TNRS9CVT3S7	ENAT32023T+1,75% B
-	-	-	97,500	NC	0,00%	97,500	-	-	-	%	21	NA3V8	TNV1299YK4C1	ENT32023T+1,7% APP
7 192 299	70 000	1	100,000	NC	0,00%	101,700	-	-	-	%	21	NB4F0	TNBII1MJCEF3	ENAT4 2023 9,8% B
-	-	-	100,000	NC	0,00%	100,000	-	-	-	%	21	NC4V3	TN10K3CSR1G1	ENAT4 2023T+1,95%K
-	-	-	100,000	NC	0,00%	100,000	-	-	-	%	21	NH4C3	TNT8JDM5JP7	ENAT4 HASSAN2023 C
-	-	-	100,000	NC	0,00%	100,000	-	-	-	%	21	NH4A8	TNNS9SUDVGS5	ENAT4 HASSAN23 APP
10 475	10 46	2	96,000	NC	0,00%	97,000	-	-	-	%	21	NA4F8	TNGVARQJ0Y7	ENAT42023 9,75%APP
-	-	-	100,000	NC	0,00%	100,000	-	-	-	%	21	NC4F3	TNB5XKXKBF8	ENAT42023 9,95% C
-	-	-	100,000	NC	0,00%	100,000	-	-	-	%	21	NB4V0	TNMCPLL1EE2	ENAT42023T+1,75% B
-	-	-	101,300	NC	0,00%	101,300	-	-	-	%	21	NB3F1	TNUWXR58DVH5	ENAT1 2024 9,8% B
-	-	-	100,000	NC	0,00%	100,000	-	-	-	%	21	NC3F4	TNRLF25FIX29	ENAT1 2024 9,95% C
-	-	-	100,000	NC	0,00%	100,000	-	-	-	%	21	NCV34	TN85T11TIY25	ENAT1 2024T+1,95%K
118 353	11 840	12	100,000	NC	0,00%	99,000	-	-	-	%	21	NAF29	TNLBMDN3K59	ENAT12024 9,75%APP
-	-	-	100,000	NC	0,00%	100,000	-	-	-	%	21	NB3V1	TN27812B9E10	ENAT12024T+1,75% B
-	-	-	100,000	NC	0,00%	100,000	-	-	-	%	21	NH3B1	TNVQIKZMIIV2	ENAT1HASSAN2024 B
-	-	-	100,000	NC	0,00%	100,000	-	-	-	%	21	NH429	TNXBRLJOS6K2	ENAT1HASSAN2024APP
-	-	-	100,000	NC	0,00%	100,000	-	-	-	%	21	NAV29	TNJ48E224391	ENT12024T+1,7% APP
-	-	-	101,300	NC	0,00%	101,300	-	-	-	%	21	NB2F1	TNXOK9990B08	ENAT2 2024 9,8% B
-	-	-	100,000	NC	0,00%	100,000	-	-	-	%	21	NC2F4	TN5WI26K4ER0	ENAT2 2024 9,95% C
-	-	-	100,000	NC	0,00%	100,000	-	-	-	%	21	NC2V4	TN8KXKPKVQU2	ENAT2 2024T+1,95%K
139 068	13 310	12	96,000	NC	0,00%	96,300	-	-	-	%	21	NA2F9	TNGB6J5LAOW7	ENAT22024 9,75%APP
-	-	-	100,000	NC	0,00%	100,000	-	-	-	%	21	NB2V1	TNC6WBFURIQ8	ENAT22024T+1,75% B
-	-	-	100,000	NC	0,00%	100,000	-	-	-	%	21	NH2B1	TNSTVM3VL445	ENAT2HASSAN2024 B
-	-	-	100,000	NC	0,00%	100,000	-	-	-	%	21	NH2A9	TNNC5BCLRM3	ENAT2HASSAN24APP
-	-	-	100,000	NC	0,00%	100,000	-	-	-	%	21	NA2V9	TN2ZCQJFH7W9	ENT22024T+1,7% APP
-	-	-	101,540	NC	0,00%	101,540	-	-	-	%	21	NB3F1	TNFC807A98F4	ENAT3 2024 9,8% B
-	-	-	100,000	NC	0,00%	100,000	-	-	-	%	21	NC3F4	TNPDPDY2398	ENAT3 2024 9,95% C
-	-	-	100,000	NC	0,00%	100,000	-	-	-	%	21	NC3V4	TNLBC9INKV10	ENAT3 2024T+1,95%K
-	-	-	100,000	NC	0,00%	100,000	-	-	-	%	21	TNINM1L131F4	TNINM1L131F4	ENAT3 HASSAN2024 B
26 241	2 600	2	94,500	NC	0,00%	98,000	-	-	-	%	21	NA3F9	TNBWIXBEYF6	ENAT32024 9,75%APP
-	-	-	100,000	NC	0,00%	100,000	-	-	-	%	21	NB3V1	TNA00T7V1X56	ENAT32024T+1,75% B
-	-	-	100,000	NC	0,00%	100,000	-	-	-	%	21	NA3V9	TNZ2FOAA1509	ENT32024T+1,7% APP
105 178	100	2	100,000	NC	0,00%	101,830	-	-	-	%	21	B1027	TN9EGII9CQ82	BTA 9,70% Oct 2027
-	-	-	100,000	NC	0,00%	100,000	-	-	-	%	21	B1031	TNOODT102PF5	BTA 9,87% Oct 2031
-	-	-	100,000	NC	0,00%	100,000	-	-	-	%	21	B1028	TN875F5T9R03	BTA 9,80% Oct 2028
-	-	-	101,400	NC	0,00%	101,400	-	-	-	%	21	NB4F1	TN9092FJVKK8	ENAT4 2024 9,8% B
-	-	-	102,400	NC	0,00%	102,400	-	-	-	%	21	NC4F4	TNGCLJ57FYQ7	ENAT4 2024 9,95% C
-	-	-	100,000	NC	0,00%	100,000	-	-	-	%	21	NC4V4	TNTPNCECEBC3	ENAT4 2024T+1,95%K
-	-	-	100,000	NC	0,00%	100,000	-	-	-	%	21	NH4B1	TNZQNUDKX2Y3	ENAT4 HASSAN2024 B
676 561	64 400	6	95,000	NC	0,00%	102,700	-	-	-	%	21	NA4F9	TN9CYAY77XT1	ENAT42024 9,75%APP
-	-	-	100,000	NC	0,00%	100,000	-	-	-	%	21	NB4V1	TN45VKDAPM79	ENAT42024T+1,75% B
-	-	-	100,000	NC	0,00%	100,000	-	-	-	%	21	NA4V9	TNSAWK5L94U9	ENT42024T+1,7% APP
-	-	-	100,000	NC	0,00%	100,000	-	-	-	%	21	B0633	TN15BPOGW9F1	BTA 9,89% Juin2033
-	-	-	100,000	NC	0,00%	100,000	-	-	-	%	21	B1234	TNXJGTAROH4	BTA 9,90% Dec 2034
615 756	600	2	101,310	NC	0,00%	104,490	-	-	-	%	21	B0132	TNCAUJLJ413	BTA 9,87% Janv2032
-	-	-	100,000	NC	0,00%	100,000	-	-	-	%	21	B0334	TNV7HGOLTYL8	BTA 9,83% mars2034
-	-	-	100,000	NC	0,00%	100,000	-	-	-	%	21	B0628	TNL8KBA9Q440	BTA 9,28% juin2028
-	-	-	100,000	NC	0,00%	100,000	-	-	-	%	21	B0634	TNBF55WVBO32	BTA 9,49% juin2034
105 687	100	1	100,000	NC	0,00%	100,270	-	-	-	%	21	B0629	TNNC6S21UFM6	BTA 9,37% juin2029
-	-	-	100,000	NC	0,00%	100,000	-	-	-	%	21	B0735	TNEHPA8HGP07	BTA 9,45% juil2035
640 318	600	4	100,730	NC	0,00%	101,760	-	-	-	%	21	B0630	TNXS9NK4WGP1	BTA 9,31% juin2030
-	-	-	100,000	NC	0,00%	100,000	-	-	-	%	21	B0329	TN5NNTYOMW72	BTA 9,28% mars2029
-	-	-	100,000	NC	0,00%	100,000	-	-	-	%	21	B1235	TNQEVW1AZTU8	BTA 9,40% Dec 2035
-	-	-	100,000	NC	0,00%	100,000	-	-	-	%	21	B0335	TNRZET64V1L9	BTA 7,75% Mars2035
-	-	-	100,000	NC	0,00%	100,000	-	-	-	%	21	B0336	TN673BVAIRO4	BTA 7,75% Mars2036
-	-	-	100,000	NC	0,00%	100,000	-	-	-	%	21	B0338	TNEF02492M68	BTA 7,75% Mars2038
-	-	-	100,000	NC	0,00%	100,000	-	-	-	%	21	B0934	TN7AELB464P3	BTA 7,50% Sept2034
-	-	-	100,000	NC	0,00%	100,000	-	-	-	%	21	B0930	TNGTJFRR1B4	BTA 8,45% Sept2030

31455 754 **550 355** **188** **0** **0** **0** **حصة اليوم**

السندات الخاصة

سنة 2026				حصة تداول 20/04/2026										
حجم التداول بالدينار	الكمية	الصفقات	الافتتاح	مؤشر	التغير اليومي	سعر الاقفال	حجم التداول بالدينار	الكمية	الصفقات	وحدة التداول	القسم	رمز الورقة المالية	رمز ISIN	القطاع/الشركة الورقة المالية
BANQUES														
المؤسسة العربية المصرفية - تونس														
-	-	-	100,000	NC	0,00%	100,000	-	-	-	%	21	AC20B	TN0007780075	ABCB0627 11,5%P7-2
AMEN BANK														
-	-	-	100,000	NC	0,00%	100,000	-	-	-	%	21	AB58B	TN0003400330	AB0528 7,0%AP20
-	-	-	100,000	NC	0,00%	100,000	-	-	-	%	21	AB53C	TN0003400678	ABSC0228 9,4%P7-2
-	-	-	100,000	NC	0,00%	100,000	-	-	-	%	21	AB51A	TN0003400686	AB SA0428T+2,7P7-2
-	-	-	100,000	NC	0,00%	100,000	-	-	-	%	21	AB51B	TN0003400694	AB SB0431T+2,8AP10
-	-	-	100,000	NC	0,00%	100,000	-	-	-	%	21	AB3AF	TNDE9EH75A12	ABSA1028 10,05%AP5
-	-	-	100,000	NC	0,00%	100,000	-	-	-	%	21	AB3AV	TNL8PGUB9C93	ABSA1028T+2,15%AP5
-	-	-	100,000	NC	0,00%	100,000	-	-	-	%	21	AB3CF	TN5PTKYMCD13	ABSC1030 10,2%P7-2
-	-	-	100,000	NC	0,00%	100,000	-	-	-	%	21	AB3CV	TNTMJ1D14SH4	ABSC1030T+2,3%P7-2
-	-	-	100,000	NC	0,00%	100,000	-	-	-	%	21	AB3DF	TN0GGAF4RX47	ABSD1030 10,3%IF7
-	-	-	100,000	NC	0,00%	100,000	-	-	-	%	21	AB3DV	TNR3ZRJWC984	ABSD1030 T+2,4%IF7
3599	35	2	100,000	NC	0,00%	100,000	-	-	-	%	21	AB55A	TNQK7QIECB53	ABSA1130T+1,65%AP5
3070222	30000	1	100,000	NC	0,00%	100,000	-	-	-	%	21	AB55B	TNA3Z7AYXXX2	ABSB1132T+1,75P7-2
ARAB TUNISIAN BANK														
-	-	-	100,000	NC	0,00%	100,000	-	-	-	%	21	ATB7C	TN0003600491	ATB0527T+1,75%AP20
-	-	-	100,000	NC	0,00%	100,000	-	-	-	%	21	ATB7D	TN0003600509	ATB0532T+2,0%AP25
-	-	-	100,000	NC	0,00%	100,000	-	-	-	%	21	ATBB2	TN0003600582	ATB0529 5,9%P20-5
-	-	-	100,000	NC	0,00%	100,000	-	-	-	%	21	ATB5B	TN0003600657	ATBSB0328T+2,1AP10
BANQUE DE TUNISIE ET DES EMIRATS														
-	-	-	100,000	NC	0,00%	100,000	-	-	-	%	21	BE10B	TN0001300607	BTE0930 5,85%AP20
-	-	-	100,000	NC	0,00%	100,000	-	-	-	%	21	BE11F	TN0001300623	BTE0232 6,25%P20
-	-	-	100,000	NC	0,00%	100,000	-	-	-	%	21	BE9BF	TN0001300680	BTEB0127 11,5%P7-2
-	-	-	100,000	NC	0,00%	100,000	-	-	-	%	21	BE9BV	TN0001300698	BTEB0127T+3,25P7-2
BANQUE INTERNATIONALE ARABE DE TUNISIE														
-	-	-	100,000	NC	0,00%	100,000	-	-	-	%	21	B22AF	TN0592110G78	BSA0627 8,75% P5PP
-	-	-	100,000	NC	0,00%	100,000	-	-	-	%	21	B22AV	TN2XZTDCR70	BSA0627T+2,55%P5PP
-	-	-	100,130	NC	0,00%	100,130	-	-	-	%	21	B22BF	TNBLRFH96SL4	B5B0627 8,75% P5
-	-	-	100,000	NC	0,00%	100,000	-	-	-	%	21	B22BV	TNUALDKV3B53	B5B0627T+2,55% P5
-	-	-	98,440	NC	0,00%	98,440	-	-	-	%	21	B22CF	TNODT45XV9P9	B5C0627 9,15%IF5
362836	3280	2	91,720	NC	0,00%	102,020	-	-	-	%	21	B22CV	TN9MG9S138K0	B5C0627T+2,95%IF5
-	-	-	100,000	NC	0,00%	100,000	-	-	-	%	21	B22DF	TN8JBQFA4123	B5D0629 9,20% P7-2
-	-	-	100,000	NC	0,00%	100,000	-	-	-	%	21	B22DV	TNGOJL11IN67	B5D0629 T+3% P7-2
-	-	-	100,000	NC	0,00%	100,000	-	-	-	%	21	B22EF	TNP22BZUFO23	B5E0629 9,45%IF7
-	-	-	100,000	NC	0,00%	100,000	-	-	-	%	21	B22EV	TN4IAOG12753	B5E0629T+3,25%IF7
-	-	-	100,000	NC	0,00%	100,000	-	-	-	%	21	B22FF	TNGQ611JKPR4	B5F0632 9,60%P10-5
-	-	-	100,180	NC	0,00%	100,180	-	-	-	%	21	B22FV	TNDIJUT047VF9	B5F0632T+3,35P10-5
-	-	-	100,760	NC	0,00%	100,760	-	-	-	%	21	B22GF	TNFSFT39R800	B5G0632 9,70%IF10
-	-	-	100,000	NC	0,00%	100,000	-	-	-	%	21	B22GV	TNHDA4NKEWF69	B5G0632T+3,45%IF10
البنك التونسي الكويتي														
-	-	-	100,000	NC	0,00%	100,000	-	-	-	%	21	BTk9D	TN0004620142	BTk0230 5,85%P20
BANQUE TUNISO KOWETIENNE														
-	-	-	100,000	NC	0,00%	100,000	-	-	-	%	21	BTk24	TN3Z8BRRN997	BTk0130 T+2,5% AP5
BH BANK														
-	-	-	99,970	NC	0,00%	99,970	-	-	-	%	21	B521C	TN0PIDORGAE6	BH SC1028 9,1%P7-2
76032	2877	2	100,860	NC	0,00%	101,170	-	-	-	%	21	B521A	TN5H8NXC1WC4	BHSA1026T+2,55P5-1
-	-	-	100,000	NC	0,00%	100,000	-	-	-	%	21	B521B	TNIHWO49ARG5	BHSB1026T+2,7%INF5
-	-	-	100,000	NC	0,00%	100,000	-	-	-	%	21	B521D	TNA4HARL4JU5	BHSD1028T+2,9%P7-2
SOCIETE TUNISIENNE DE BANQUE														
-	-	-	100,000	NC	0,00%	100,000	-	-	-	%	21	5TB8C	TN0002601003	STB0528T+1,75%AP20
-	-	-	100,000	NC	0,00%	100,000	-	-	-	%	21	5TB8D	TN0002601011	STB0533 T+2,0%AP25
-	-	-	100,150	NC	0,00%	100,150	-	-	-	%	21	591CF	TN0002601169	STB SC1126 11%P7-2
-	-	-	100,000	NC	0,00%	100,000	-	-	-	%	21	591CV	TN0002601177	STBSC1126T+2,8P7-2
-	-	-	100,000	NC	0,00%	100,000	-	-	-	%	21	5B91D	TN0002601185	STBSD1126 11,5%IF7
-	-	-	100,150	NC	0,00%	100,150	-	-	-	%	21	520CF	TN0002601219	STB SC0427 11%P7-2
-	-	-	99,520	NC	0,00%	99,520	-	-	-	%	21	521AF	TNWQSQMZ65V8	STBSA0127 8,7% AP5
-	-	-	98,820	NC	0,00%	98,820	-	-	-	%	21	521AV	TN8X3GZLYOR8	STBSA0127T+2,3%AP5
-	-	-	100,000	NC	0,00%	100,000	-	-	-	%	21	521BF	TNTGLIP3KDL6	STBSB0127 8,95%IF5
-	-	-	100,000	NC	0,00%	100,000	-	-	-	%	21	521BV	TN4UMPL967X2	STBSB0127T+2,55IF5
-	-	-	100,000	NC	0,00%	100,000	-	-	-	%	21	521CF	TNXFR5BNBPM9	STBSC0127 9,1% AP5
-	-	-	100,000	NC	0,00%	100,000	-	-	-	%	21	521CV	TN2MYCP047G7	STBSC0127T+2,7%AP5
-	-	-	100,000	NC	0,00%	100,000	-	-	-	%	21	521DF	TNL6Z2LXMEP5	STBSD0127 9,35%IF5
-	-	-	100,000	NC	0,00%	100,000	-	-	-	%	21	521EF	TNOR77XCOAH0	STBSE0127 8,7% AP5
UNION BANCAIRE POUR LE COMMERCE ET L INDUSTRIE														
61926	600	2	100,000	NC	0,00%	100,000	-	-	-	%	21	UB55A	TNTWU2KQRW54	UBCIS1130 9,30%AP5
-	-	-	100,000	NC	0,00%	100,000	-	-	-	%	21	UB55C	TN8S8599B857	UBCIS1132 9,4%P7-2
-	-	-	100,000	NC	0,00%	100,000	-	-	-	%	21	UB52A	TN4X28FG1HN5	UBCIS0131 9,10%AP5
-	-	-	100,000	NC	0,00%	100,000	-	-	-	%	21	UB52C	TNATYLMQMS1D3	UBCIS0133 9,2%P7-2
UNION INTERNATIONALE DE BANQUES														
-	-	-	95,000	NC	0,00%	95,000	-	-	-	%	21	UIB91C	TN0003900248	UIB0729 5,85%AP20
261918	8943	4	91,600	NC	0,00%	94,070	-	-	-	%	21	U111B	TN0003900263	UIB0831 6,3%P20

الأسهم

سنة 2026							حصة تداول 20/04/2026							
حجم التداول بالدينار	الكمية	الصفقات	العائد السنوي	الافتتاح	مؤشر	التغير اليومي	سعر الاقفال	رأس المال	الكمية	الصفقات	القسم	رمز الورقة المالية	رمز ISIN	الشركة
6	2	2	24,07%	2,410	NC	-	2,990	-	-	-	13	SITEX	TN0004300307	SITEX
31 784	3 326	43	7,29%	9,600	NC	-	10,300	-	-	-	13	STS	TN0006170013	STE TUN. DU SUCRE
31 790	3 328	45						0	0	0				TOTAL

الخطوط الثانوية

سنة 2026					حصة اليوم									
حجم التداول بالدينار	الكمية	الصفقات	آخر سعر متداول	مؤشر	التغير اليومي	سعر الاقفال	رأس المال	الكمية	الصفقات	القسم	رمز الورقة المالية	رمز ISIN	الشركة	
Aucune donnée														

أخرى

سنة 2026							حصة اليوم							
حجم التداول بالدينار	الكمية	الصفقات	العائد السنوي	الافتتاح	مؤشر	التغير اليومي	سعر الاقفال	رأس المال	الكمية	الصفقات	القسم	رمز الورقة المالية	رمز ISIN	الشركة
Aucune donnée														