

22 ماي 2026

الأحد	السبت	الجمعة	الخميس	الأربعاء	الثلاثاء	الاثنين
03	02	01				
10	09	08	07	06	05	04
17	16	15	14	13	12	11
24	23	22	21	20	19	18
31	30	29	28	27	26	25

النشرة اليومية 2026

المحتويات

9

السوق الرقاعية

10

السوق الموازية

11

الملخص السنوي للأداء

21

الأدوات المالية

2

نشاط ومؤشرات السوق

4

السوق الرئيسية: أداء السوق

6

السوق الرئيسية: حسب القسم و مجموعة التداول

8

السوق الرئيسية: حسب فئات المستثمرين

نشاط ومؤشرات السوق

حصة تداول 22/05/2026

الشركات المدرجة 75
الارتفاع 38
الإنخفاض 14
دون تغيير 12
غير متداول 9
تداول معلق 2

الأسواق
السوق الرئيسية
صفقات الكتل 0
كمية الكتل 0
حجم الكتل 0
الصفقات 3 225
الكمية 827 411
حجم التداول بالدينار 12 413 631

رسملة السوق مد 44 107

التغيير: اليومي 1,11%

التغيير: السنوي 27,23%

تواندكس 20
7 591,50
التغيير اليومي 1,37%
التغيير السنوي 27,05%

أدنى مستوى في السنة
5 814,06
2026/01/08

أعلى مستوى في السنة
7 769,16
2026/05/18

تواندكس
17 197,16
التغيير اليومي 1,38%
التغيير السنوي 27,86%

أدنى مستوى في السنة
13 119,98
2026/01/08

أعلى مستوى في السنة
17 521,40
2026/05/19

حجم التداول بالدينار

حصة اليوم

26 494 927
المجموع

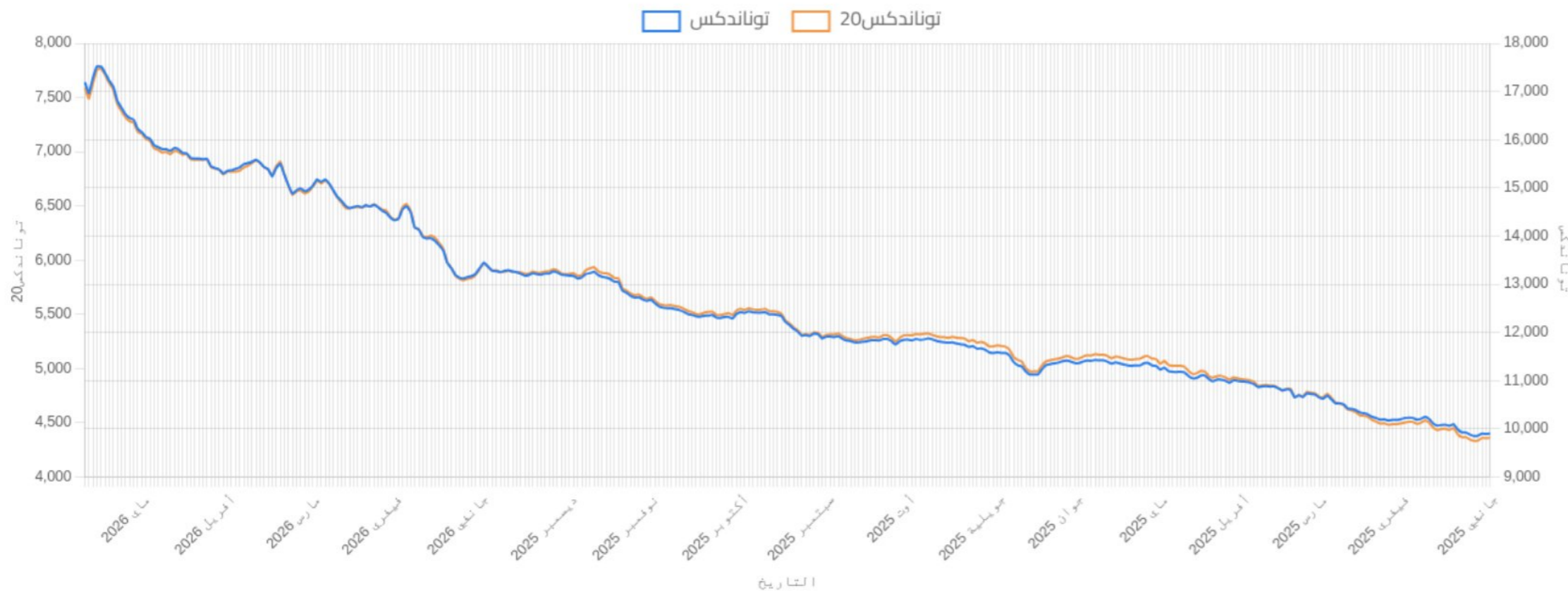
12 413 631
سندات رأس المال

0
سندات الدين

0
السوق الموازية

14 081 296
التسجيل

0
التصريح



الكميات المتداولة

حصّة اليوم

955 882
المجموع827 411
سندات رأس المال0
سندات الدين0
السوق الموازية128 471
التسجيل0
التصريح

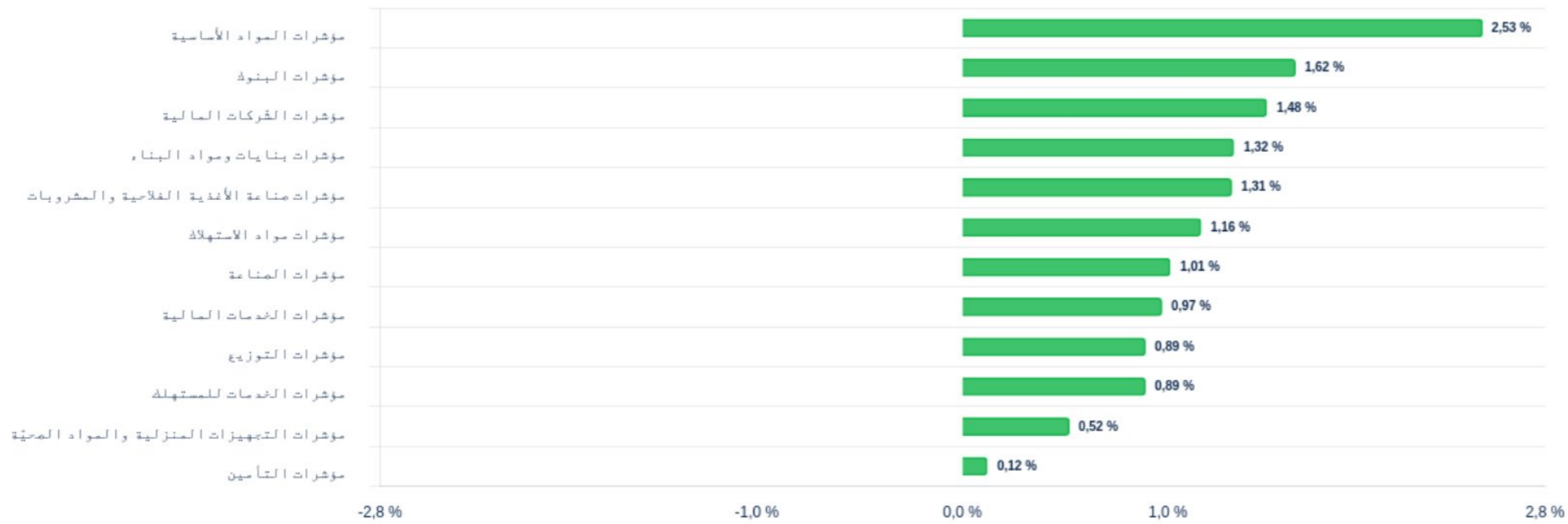
عدد الصفقات

حصّة اليوم

3 236
المجموع3 225
سندات رأس المال0
سندات الدين0
السوق الموازية11
التسجيل0
التصريح


المؤشرات القطاعية	المؤشر اليومي	مؤشر اليوم السابق	التغيير اليومي	التغيير السنوي	الوزن في تونانداكس	أعلى مستوى في السنة	أدنى مستوى في السنة
مؤشرات الشركات المالية	13 432,07	13 235,63	1,48%	28,85%	63,48%	2026/05/19	2026/01/08
مؤشرات البنوك	12 477,99	12 278,59	1,62%	29,04%	55,69%	2026/05/18	2026/01/08
مؤشرات التأمين	24 927,45	24 898,76	0,12%	25,86%	4,33%	2026/05/20	2026/01/13
مؤشرات الخدمات المالية	24 224,55	23 990,68	0,97%	29,32%	3,46%	2026/05/15	2026/01/05
مؤشرات الخدمات للمستهلك	6 850,13	6 790,02	0,89%	37,44%	3,72%	2026/05/20	2026/01/09
مؤشرات التوزيع	10 792,34	10 697,64	0,89%	37,44%	3,72%	2026/05/20	2026/01/09
مؤشرات مواد الاستهلاك	13 823,00	13 664,94	1,16%	21,75%	20,72%	2026/05/14	2026/01/09
مؤشرات صناعة الأغذية الفلاحية والمشروبات	18 148,30	17 914,25	1,31%	29,04%	16,78%	2026/05/15	2026/01/09
مؤشرات التجهيزات المنزلية والمواد الصحية	3 478,60	3 460,50	0,52%	-1,89%	3,94%	2026/01/15	2026/04/07
مؤشرات الصناعة	2 408,21	2 384,10	1,01%	33,74%	7,85%	2026/05/15	2026/01/21
مؤشرات بنايات و مواد البناء	8 11,63	8 01,05	1,32%	4,26%	2,76%	2026/04/20	2026/01/20
مؤشرات المواد الأساسية	8 224,75	8 021,42	2,53%	21,05%	1,96%	2026/05/18	2026/01/07


التغيير اليومي للمؤشرات القطاعية





السوق: الرئيسية أداء السوق

السندات الأكثر نشاطاً







أهم التغييرات



السوق: الرئيسية حسب القسم و مجموعة التداول

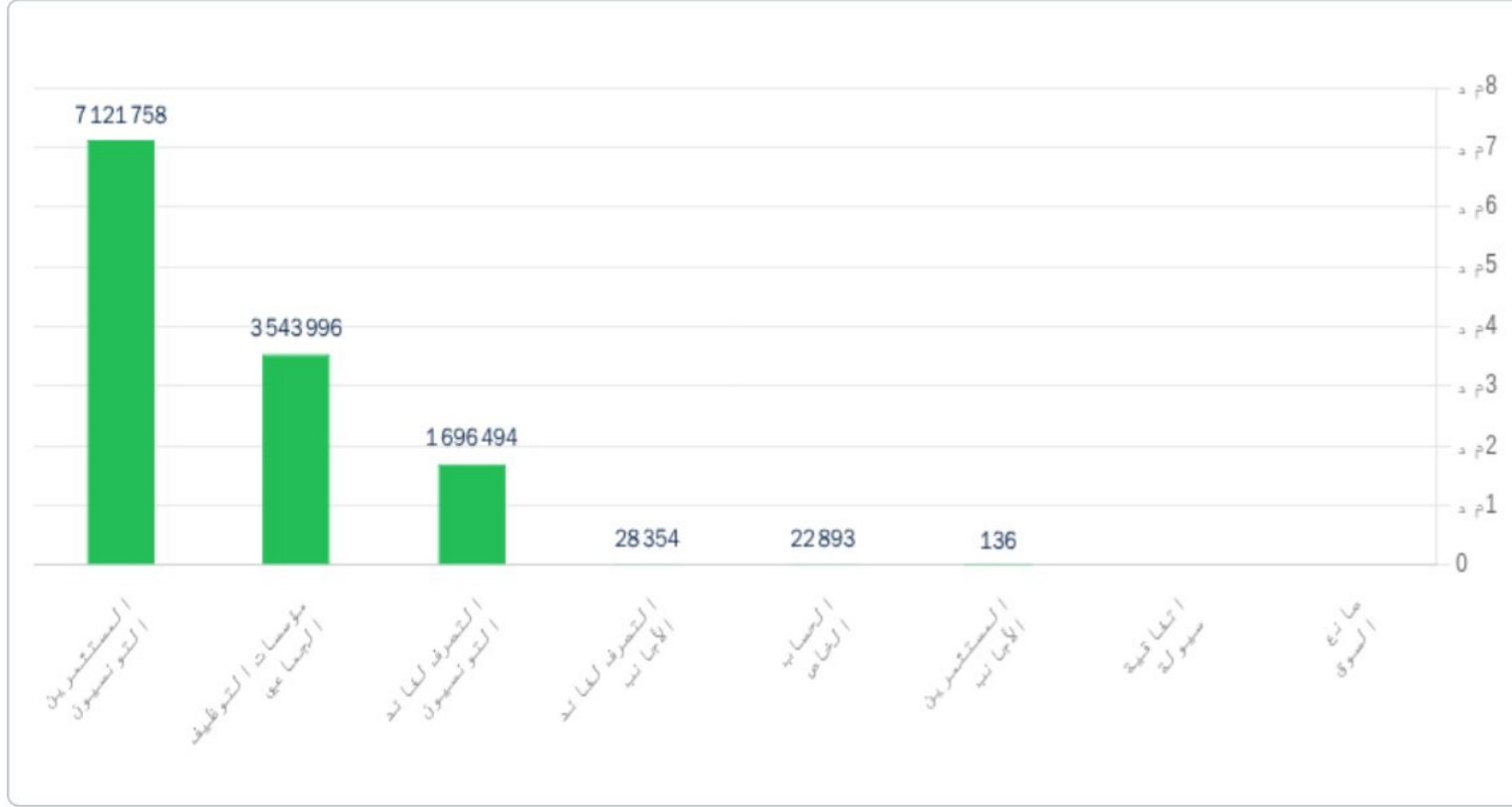
توزيع حجم التداول بين السجل المركزي وسوق الكتل





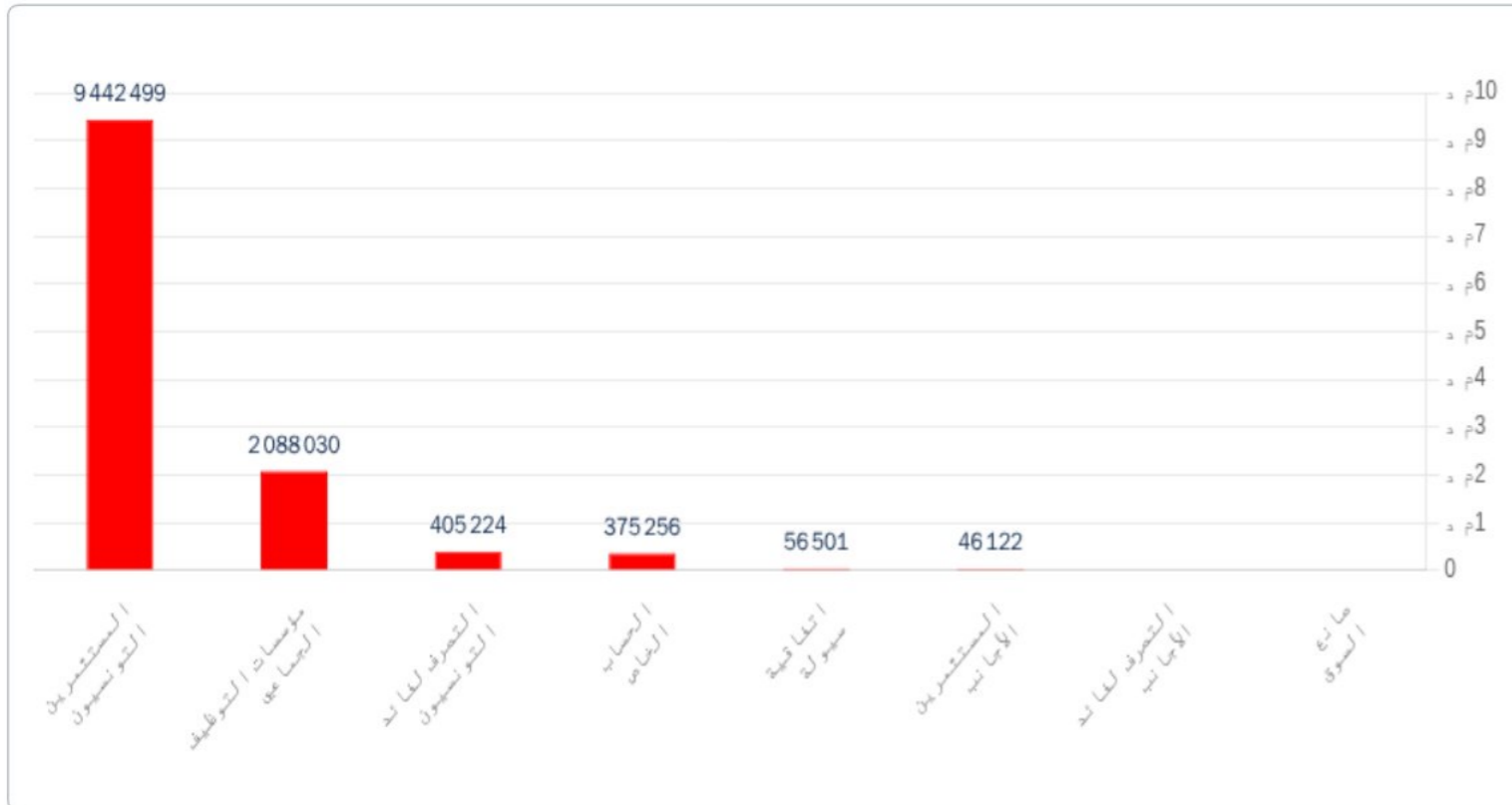
السوق:الرئيسية حسب فئات المستثمرين

شراء



شراء	الصفقات	الكمية	حجم التداول بالدينار	حجم التداول (%)
المستثمرين التونسيين	2487	556 176	7 121 758	57,37%
مؤسسات التوظيف الجماعي	462	194 090	3 543 996	28,55%
التصرف لفائدة التونسيين	261	74 090	1 696 494	13,67%
التصرف لفائدة الأجانب	7	1 526	28 354	0,23%
الحساب الخاص	7	1 519	22 893	0,18%
المستثمرين الأجانب	1	10	136	0,00%
اتفاقية سيولة	0	0	0	0,00%
صانع السوق	0	0	0	0,00%
المجموع	3 225	827 411	12 413 631	100,00%

البيع



البيع	الصفقات	الكمية	حجم التداول بالدينار	حجم التداول (%)
المستثمرين التونسيين	2510	623 573	9 442 499	76,07%
مؤسسات التوظيف الجماعي	454	135 961	2 088 030	16,82%
التصرف لفائدة التونسيين	173	25 470	405 224	3,26%
الحساب الخاص	67	36 811	375 256	3,02%
اتفاقية سيولة	7	1 595	56 501	0,46%
المستثمرين الأجانب	14	4 001	46 122	0,37%
التصرف لفائدة الأجانب	0	0	0	0,00%
صانع السوق	0	0	0	0,00%
المجموع	3 225	827 411	12 413 631	100,00%

السوق الرقاعية

طبيعة المصدر

توزيع حجم التداول حسب نوع المصدر

الخزينة شركات

طبيعة المصدر	صفحة	الكمية	حجم التداول بالدينار ▼	حجم التداول (%)
الخزينة	0	0	0	0,00%
شركات	0	0	0	0,00%
المجموع	0	0	0	100,00%

البيع	الصفقات	الكمية	حجم التداول بالدينار	حجم التداول (%)
مؤسسات التوظيف الجماعي	0	0	0	0,00%
اتفاقية سيولة	0	0	0	0,00%
الحساب الخاص	0	0	0	0,00%
التصرف لفائدة الأجانب	0	0	0	0,00%
المستثمرين الأجانب	0	0	0	0,00%
صانع السوق	0	0	0	0,00%
التصرف لفائدة التونسيون	0	0	0	0,00%
المستثمرين التونسيون	0	0	0	0,00%
المجموع	0	0	0	100,00%

شراء	الصفقات	الكمية	حجم التداول بالدينار	حجم التداول (%)
مؤسسات التوظيف الجماعي	0	0	0	0,00%
اتفاقية سيولة	0	0	0	0,00%
الحساب الخاص	0	0	0	0,00%
التصرف لفائدة الأجانب	0	0	0	0,00%
المستثمرين الأجانب	0	0	0	0,00%
صانع السوق	0	0	0	0,00%
التصرف لفائدة التونسيون	0	0	0	0,00%
المستثمرين التونسيون	0	0	0	0,00%
المجموع	0	0	0	100,00%

السوق الموازية

عمليات البيع بالمزاد

الصفقات	الكمية	حجم التداول بالدينار
0	0	0

التداول الإلكتروني

الصفقات	الكمية	حجم التداول بالدينار
0	0	0

توزيع حسب فئة مقدمي الأوامر

شراء	الصفقات	الكمية	حجم التداول بالدينار	حجم التداول (%)
المجموع	0	0	0	0

توزيع حسب فئة مقدمي الأوامر

شراء	الصفقات	الكمية	حجم التداول بالدينار	حجم التداول (%)
المجموع	0	0	0	0

بيع	الصفقات	الكمية	حجم التداول بالدينار	حجم التداول (%)
المجموع	0	0	0	0

بيع	الصفقات	الكمية	حجم التداول بالدينار	حجم التداول (%)
المجموع	0	0	0	0

الملخص السنوي للأداء

الأسواق ▲	الصفقات التراكمية 2026	الصفقات التراكمية 2025	التغيير	الكمية التراكمية 2026	الكمية التراكمية 2025	التغيير	القيمة المتداولة التراكمية 2026 بالدينار	القيمة المتداولة التراكمية 2025 بالدينار	التغيير
سندات رأس المال	311 796	203 145	53,48 %	133 289 720	82 272 574	62,01 %	1 662 282 490	712 999 811	133,14 %
سندات الدين	306	309	-0,97 %	852 146	2 598 669	-67,21 %	194 099 176	212 113 855	-8,49 %
السوق الموازية	62	1 895	-96,73 %	3 696	1 505 248	-99,75 %	36 049	393 278 9	-99,08 %
المزاد	31	93	-66,67 %	16 958	184 527	-90,81 %	904 842	2 066 490	-56,21 %
التسجيل	624	549	13,66 %	27 172 016	30 761 594	-11,67 %	660 749 950	778 265 899	-15,10 %
التصريح	6	2	200,00 %	78 004	769	10 043,56 %	9 366 387	339 010	2 662,86 %
المجموع	312 825	205 993	51,86 %	161 412 540	117 323 381	37,58 %	2 527 438 894	1 709 717 854	47,83 %

القيمة السوقية

17,96%


المساهمة الاجنبية


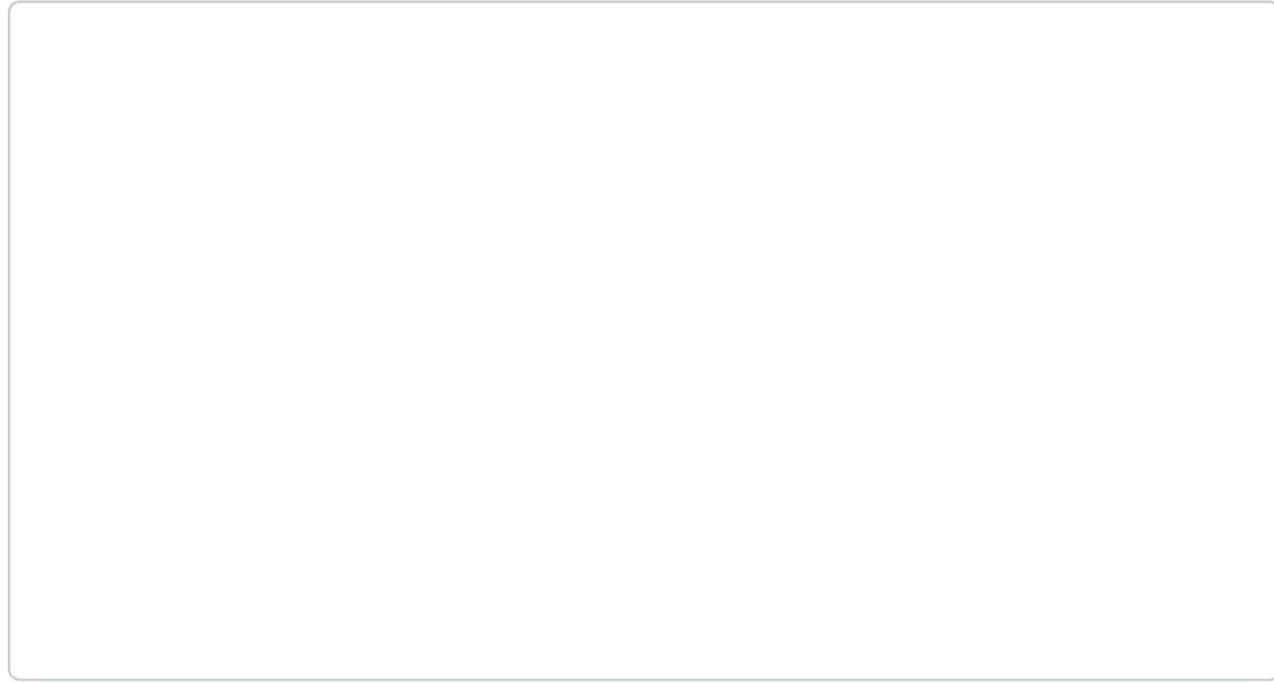
27,23 %

التغيير السنوي


44 107

رسملة السوق م د





التطور الشهري لحجم التداول



البيع

شهر	اتفاقية سيولة	المستثمرين الأجانب	التصرف لفائد الأجانب	صانع السوق	مؤسسات التوظيف الجماعي	الحساب الخاص	التصرف لفائد التونسيون	المستثمرين التونسيون	المجموع
جانفي	437 318	641 174	22 682		356 711 117	532 921	26 363 928	156 213 763	219 882 904
فيفري	2253 002	319 932	2 994		28 168 288	292 184 6	24 090 553	208 155 601	265 912 216
مارس	1513 763	1 167 049	9 788		24 063 879	14 036 657	20 061 777	150 832 827	211 685 738
أفريل	1415 331	2 448 274	65 193		394 388 45	2 691 747	24 449 249	662 387 353	732 895 993
ماي	867 102	2 868 427	42 698		29 283 450	11 186 448	18 620 685	169 036 830	231 905 640
المجموع	6 486 517	7 444 856	143 355		156 625 580	31 369 619	113 586 192	1 346 626 373	1 662 282 490

شراء

شهر	اتفاقية سيولة	المستثمرين الأجانب	التصرف لفائد الأجانب	صانع السوق	مؤسسات التوظيف الجماعي	الحساب الخاص	التصرف لفائد التونسيون	المستثمرين التونسيون	المجموع
جانفي	357 291	586 519 5	86 909		39 720 950	2 089 700	27 643 306	144 119 552	219 882 904
فيفري	119 160	2 790 003	12 834		41 701 853	4 939 271	18 888 468	197 460 626	265 912 216
مارس	508 428	5 686 372	14 758		48 346 467	13 322 224	22 258 374	121 549 116	211 685 738
أفريل	747 296	21 221 646 4	31 006		54 963 513	14 165 71	30 458 808	433 062 335	732 895 993
ماي	19 914	639 742	63 499		40 858 373	13 271 043	27 174 147	149 878 922	231 905 640
المجموع	1 752 089	22 719 775	209 006		225 591 156	35 038 809	126 423 104	1 046 070 551	1 662 282 490

سوق الكتل

شهر	المستثمرين الأجنبي	الحساب الخاص	T.Libre	المجموع
جانفي			4 345 300	4 345 300
فيفري			67 271 000	67 271 000
مارس		11 443 526		11 443 526
أفريل			462 331 611	462 331 611
ماي		8 409 250	3 500 000	11 909 250
المجموع		19 852 776	537 447 911	557 300 687

سوق الكتل

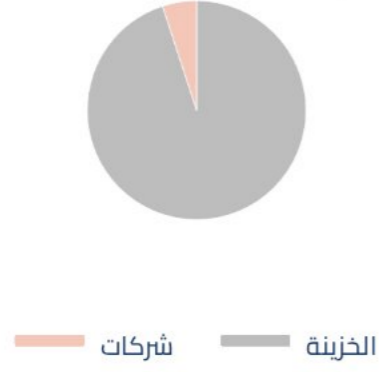
شهر	المستثمرين الأجنبي	الحساب الخاص	T.Libre	المجموع
جانفي			4 345 300	4 345 300
فيفري			67 271 000	67 271 000
مارس		11 443 526		11 443 526
أفريل	210 984 361		251 347 250	462 331 611
ماي		8 409 250	3 500 000	11 909 250
المجموع	210 984 361	19 852 776	326 463 550	557 300 687

السوق : الرقاعية النشاط على مدار العام

الصفقات	الكمية	حجم التداول بالدينار
306	852 146	194 099 176

طبيعة المصدر

توزيع حجم التداول حسب المصدر



طبيعة المصدر	الصفقات	الكمية	حجم التداول بالدينار	حجم التداول (%)
الخزينة	271	736 001	184 342 302	94,97 %
شركات	35	116 145	9 756 873	5,03 %
المجموع	306	852 146	194 099 176	100.00 %

البيع				
الفئة	الصفقات	الكمية	حجم التداول بالدينار	حجم التداول (%)
مؤسسات التوظيف الجماعي	83	324 396	121 060 251	62,37 %
الحساب الخاص	6	130 500	63 915 316	32,93 %
المستثمرين التونسيون	128	139 997	5 652 754	2,91 %
التصرف لفائدة التونسيون	89	257 253	3 470 854	1,79 %
اتفاقية سيولة	0	0	0	0,00 %
التصرف لفائدة الأجانب	0	0	0	0,00 %
المستثمرين الأجانب	0	0	0	0,00 %
صانع السوق	0	0	0	0,00 %
المجموع	306	852 146	194 099 176	100,00 %

شراء				
الفئة	الصفقات	الكمية	حجم التداول بالدينار	حجم التداول (%)
مؤسسات التوظيف الجماعي	188	671 175	96 684 176	49,81 %
الحساب الخاص	28	86 744	92 058 054	47,43 %
المستثمرين التونسيون	28	74 639	4 917 015	2,53 %
التصرف لفائدة التونسيون	62	19 588	439 931	0,23 %
اتفاقية سيولة	0	0	0	0,00 %
التصرف لفائدة الأجانب	0	0	0	0,00 %
المستثمرين الأجانب	0	0	0	0,00 %
صانع السوق	0	0	0	0,00 %
المجموع	306	852 146	194 099 176	100,00 %

السوق: الموازية النشاط على مدار العام

عمليات البيع بالمزاد

الصفقات	الكمية	حجم التداول بالدينار
31	16 958	904 842

التداول الإلكتروني

الصفقات	الكمية	حجم التداول بالدينار
62	3 696	36 049

توزيع حسب فئة مقدمي الأوامر

شراء	الصفقات	الكمية	حجم التداول بالدينار	حجم التداول (%)
المستثمرين التونسيون	31	16 958	904 842	100,00 %
المجموع	31	16 958	904 842	100,00 %

توزيع حسب فئة مقدمي الأوامر

شراء	الصفقات	الكمية	حجم التداول بالدينار	حجم التداول (%)
المستثمرين التونسيون	62	3 696	36 049	100,00 %
المجموع	62	3 696	36 049	100,00 %

البيع	الصفقات	الكمية	حجم التداول بالدينار	حجم التداول (%)
المستثمرين التونسيون	31	16 958	904 842	100,00 %
المجموع	31	16 958	904 842	100,00 %

البيع	الصفقات	الكمية	حجم التداول بالدينار	حجم التداول (%)
المستثمرين التونسيون	60	3 496	34 049	94,45 %
التصرف لفائدة التونسيون	2	200	2 000	5,55 %
المجموع	62	3 696	36 049	100,00 %

الأدوات - السوق الموازية

الأسهم

الخطوط الثانوية

أخرى