

25 mai 2026

LU	MA	ME	JE	VE	SA	DI
				01	02	03
04	05	06	07	08	09	10
11	12	13	14	15	16	17
18	19	20	21	22	23	24
25	26	27	28	29	30	31

PHYSIONOMIE BOURSIÈRE 2026

Sommaire

■ Indicateurs & Activité des Marchés

2

■ Marché Principal : Palmarès

4

■ Marché Principal : Par compartiment & Groupe de cotation

6

■ Marché Principal : Par catégorie d'avoirs

8

■ Marché Obligataire

9

■ Marché Hors Cote

10

■ Récap sur l'année

11

■ Instruments

21

Indicateurs & Activité des marchés

Séance du 25/05/2026

Cap.Boursière (MD) **44 432**

Var. du jour : **0,74%**

Var. annuelle : **28,17%**

Marchés	Echanges bloc	Quantité bloc	Capitaux bloc	Echanges	Quantité	Capitaux (TND)
Marché Principal	0	0	0	3563	1167118	14210957

Sociétés Cotées	Hausse	Baisse	Inchangé	NC	Suspendu
75	40	18	6	9	2

Capitaux traités en TND

Séance du jour

15 339 524

Total

14 210 957

Cote : Titres de capital

280 076

Cote : Titres de créance

10

Hors Cote

848 481

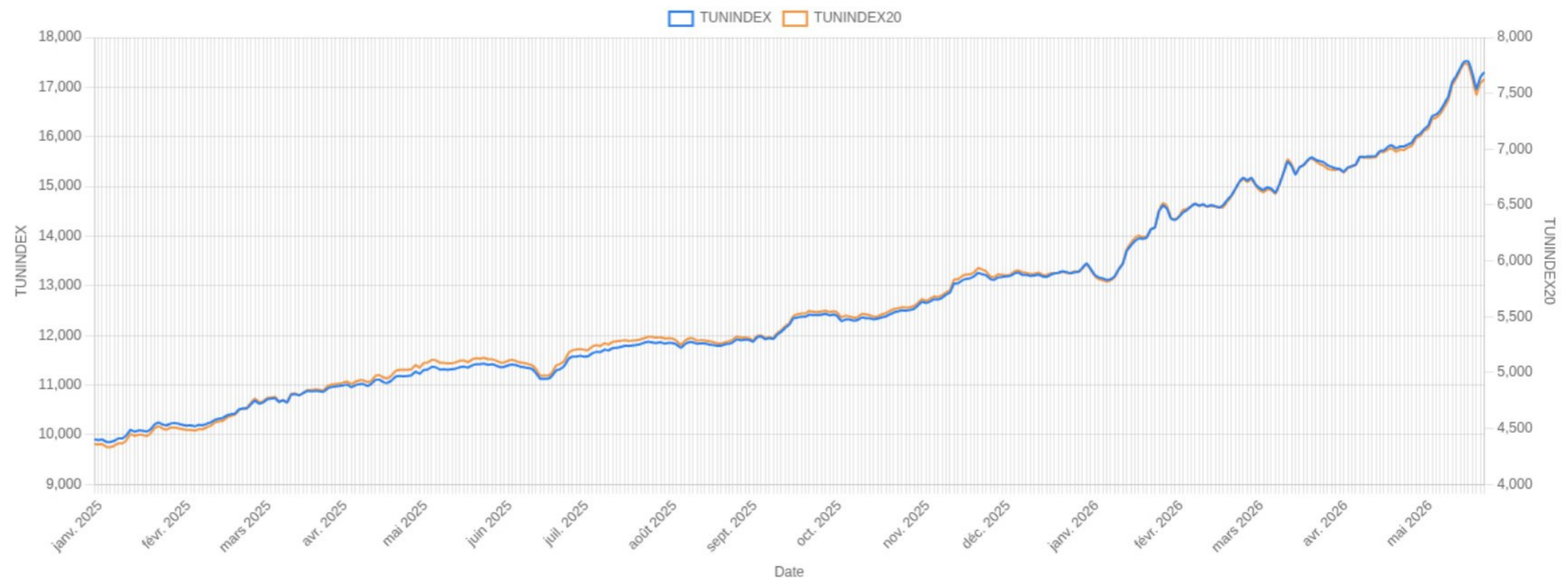
Enregistrements

0

Déclarations

TUNINDEX	Var. du jour	Plus haut de l'année	Plus bas de l'année
17 303,92	0,62%	17 521,40	13 119,98
	Var. annuelle	19/05/2026	08/01/2026
	28,65%		

TUNINDEX20	Var. du jour	Plus haut de l'année	Plus bas de l'année
7 628,53	0,49%	7 769,16	5 814,06
	Var. annuelle	18/05/2026	08/01/2026
	27,67%		



Quantités traitées

Séance du jour

1 251 851

Total

1 167 118

Cote : Titres de capital

278

Cote : Titres de créance

1

Hors Cote

84 454

Enregistrements

0

Déclarations

Indices sectoriels	Indice du jour	Indice veille	Var. du jour	Var. sur l'année	Poids dans TUNINDEX	Plus haut de l'année	Plus bas de l'année
INDICES DES SOCIETES FINANCIERES	13 463,79	13 432,06	0,24%	29,15%	63,23%	19/05/2026	13 743,94
INDICES DES BANQUES	12 496,03	12 477,99	0,14%	29,23%	55,42%	18/05/2026	12 820,85
INDICES DES ASSURANCE	25 429,58	24 927,45	2,01%	28,39%	4,39%	25/05/2026	25 429,58
INDICES DES SERVICES FINANCIERS	24 100,59	24 224,54	-0,51%	28,66%	3,42%	15/05/2026	24 560,99
INDICES DES SERVICES AUX CONSOMMATEURS	6 958,39	6 850,12	1,58%	39,61%	3,75%	25/05/2026	6 958,39
INDICES DE DISTRIBUTION	10 962,91	10 792,34	1,58%	39,61%	3,75%	25/05/2026	10 962,91
INDICES DES BIENS DE CONSOMMATION	14 030,45	13 822,99	1,50%	23,58%	20,90%	25/05/2026	14 030,45
INDICES AGRO ALIMENTAIRE ET BOISSONS	18 435,60	18 148,30	1,58%	31,08%	16,94%	25/05/2026	18 435,60
INDICES DES PRODUITS MENAGERS ET DE SOIN PERSONNEL	3 518,60	3 478,59	1,15%	-0,77%	3,96%	15/01/2026	3 719,77
INDICES DES INDUSTRIES	2 421,89	2 408,20	0,57%	34,50%	7,85%	15/05/2026	2 461,10
INDICES DE BATIMENT ET MATERIAUX DE CONSTRUCTION	816,39	811,63	0,59%	4,87%	2,76%	20/04/2026	830,87
INDICES DES MATERIAUX DE BASE	8 393,90	8 224,75	2,06%	23,54%	1,99%	18/05/2026	8 569,51

Nombre de transactions

Séance du jour

3 571

Total

3 563

Cote : Titres de capital

2

Cote : Titres de créance

1

Hors Cote

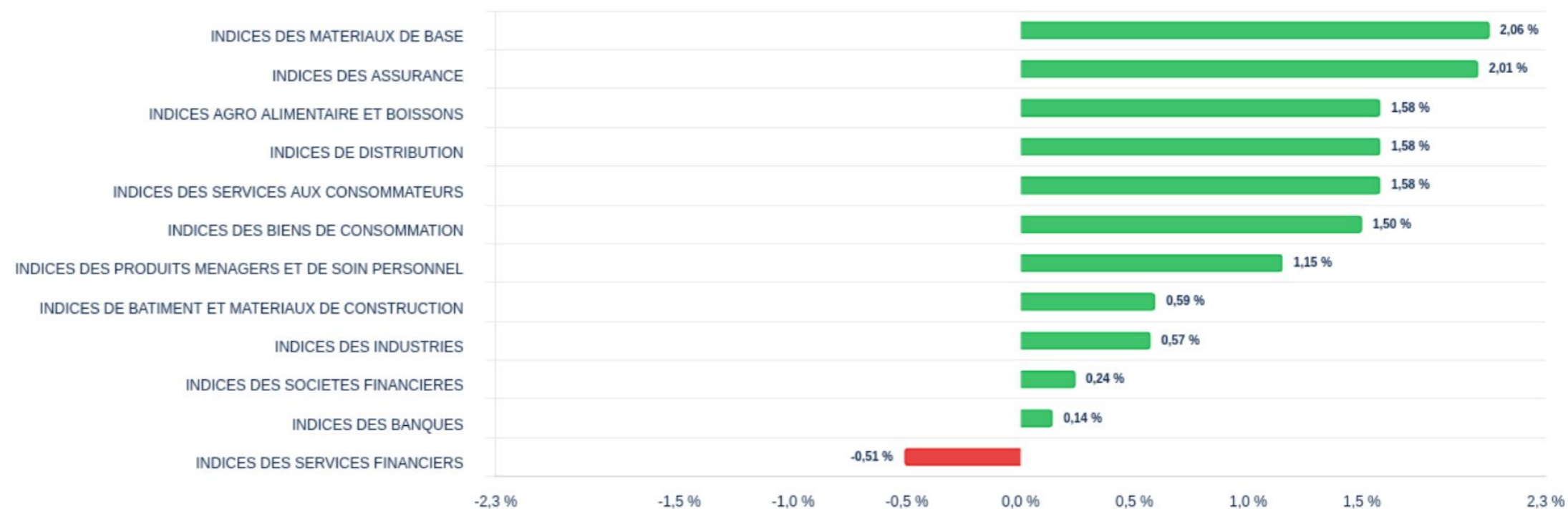
5

Enregistrements

0

Déclarations

Variation journalière des indices sectoriels

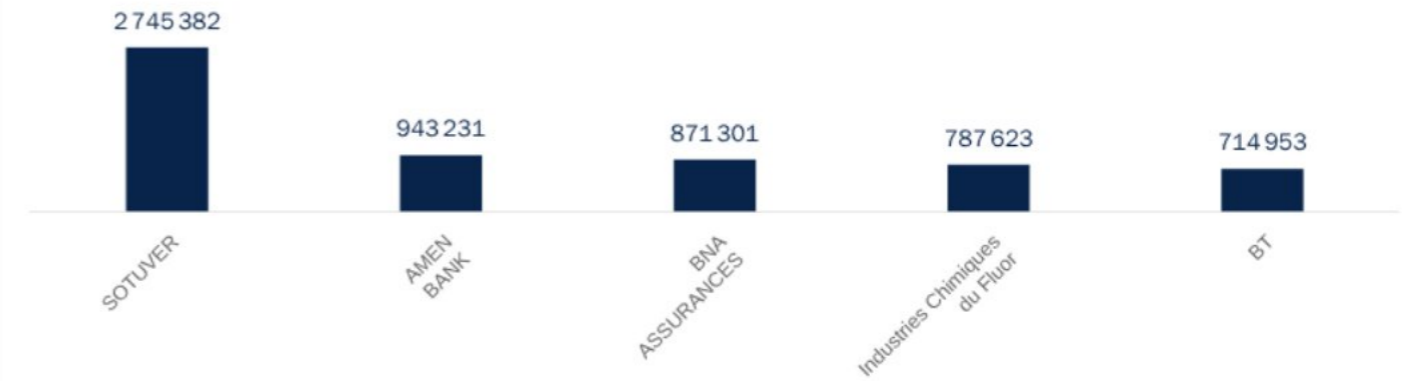


Marché Principal : Palmarès

Valeurs les plus actives

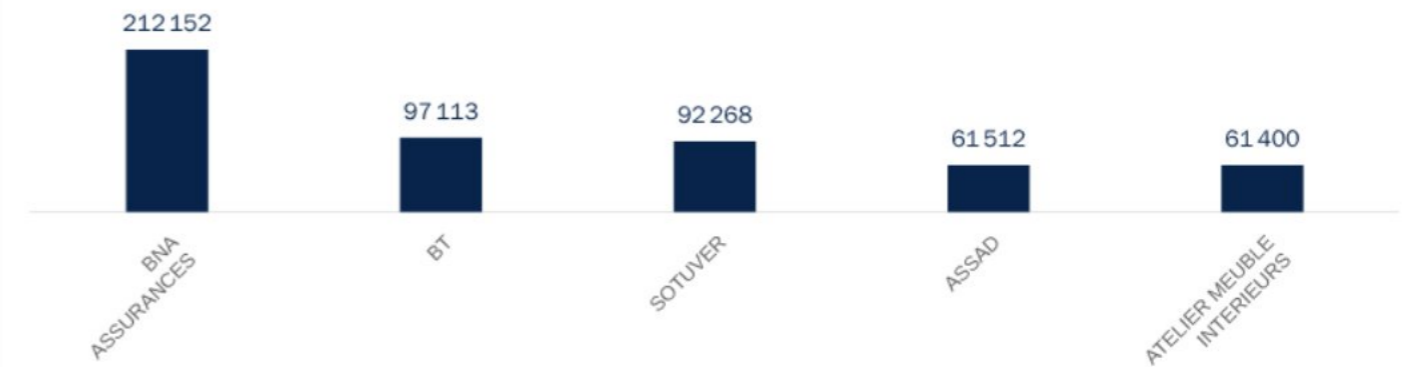
Valeur	Compartiment	Groupe	Capitaux en TND ▼
SOTUVER	A	11	2745382
AMEN BANK	A	11	943231
BNA ASSURANCES	A	11	871301
Industries Chimiques du Fluor	B	11	787623
BT	A	11	714953

Capitaux en TND

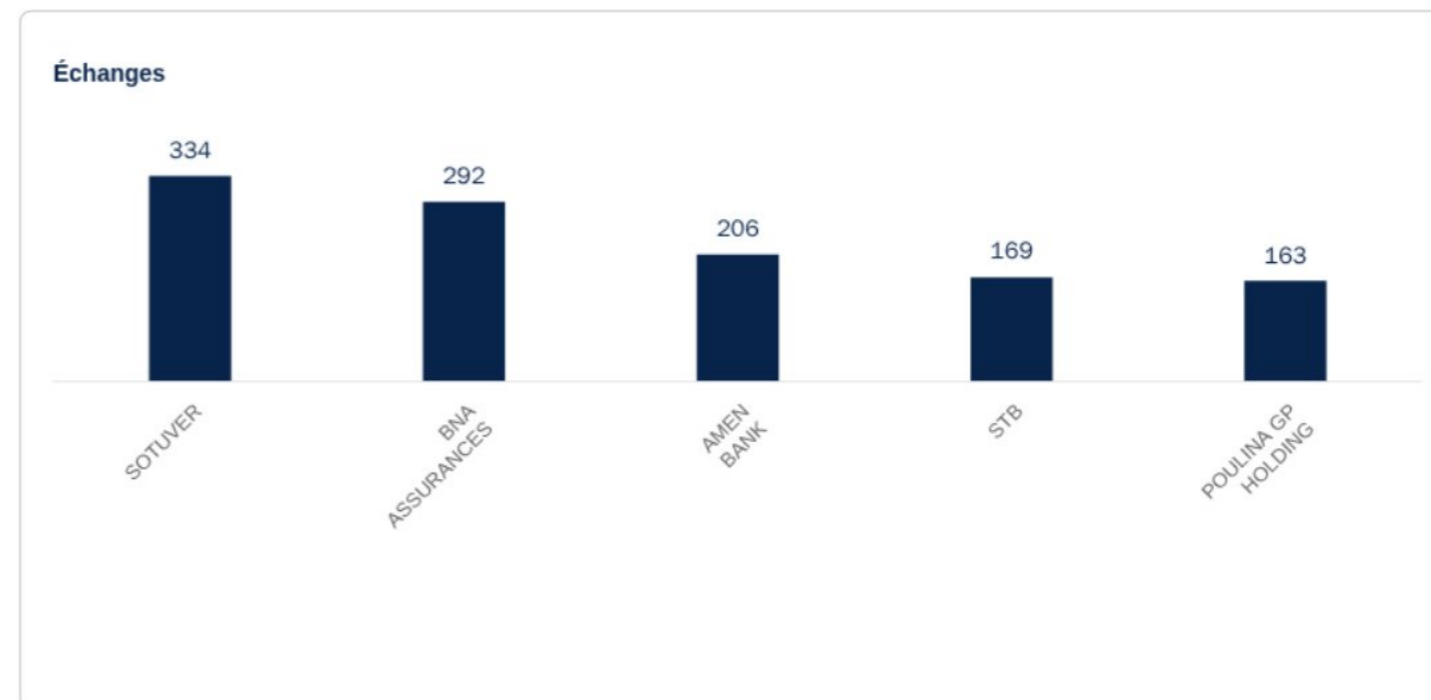


Valeur	Compartiment	Groupe	Quantité ▼
BNA ASSURANCES	A	11	212152
BT	A	11	97113
SOTUVER	A	11	92268
ASSAD	S	99	61512
ATELIER MEUBLE INTERIEURS	B	11	61400

Quantité



Valeur	Compartiment	Groupe	Échanges ▼
SOTUVER	A	11	334
BNA ASSURANCES	A	11	292
AMEN BANK	A	11	206
STB	A	11	169
POULINA GP HOLDING	A	11	163

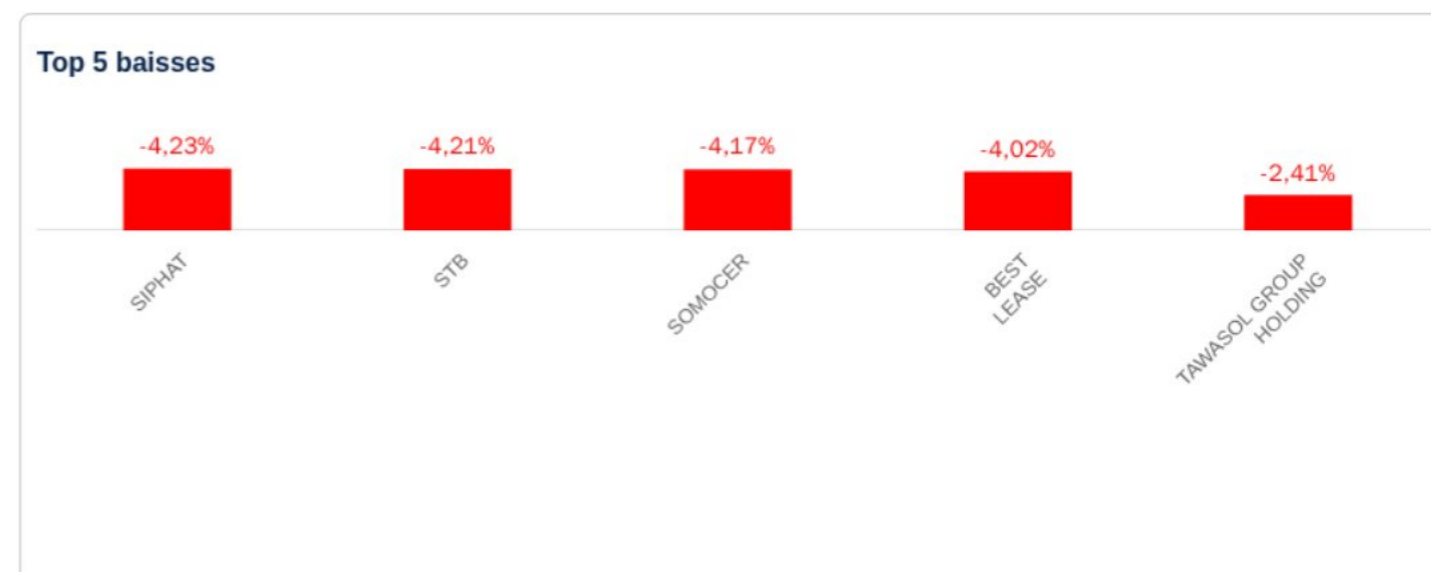


Principaux écarts

Valeur	Groupe	Cours de Clôture	Var. du Jour ▼
Société Tunisienne de l'Automobile	11	92,220	6,00%
MPBS	11	10,160	5,94%
BNA ASSURANCES	11	4,170	5,84%
BH BANK	11	12,480	4,87%
Industries Chimiques du Fluor	11	91,000	4,12%



Valeur	Groupe	Cours de Clôture	Var. du Jour ▼
SIPHAT	99	4,300	-4,23%
STB	11	5,690	-4,21%
SOMOCER	99	0,690	-4,17%
BEST LEASE	12	2,390	-4,02%
TAWASOL GROUP HOLDING	99	0,810	-2,41%

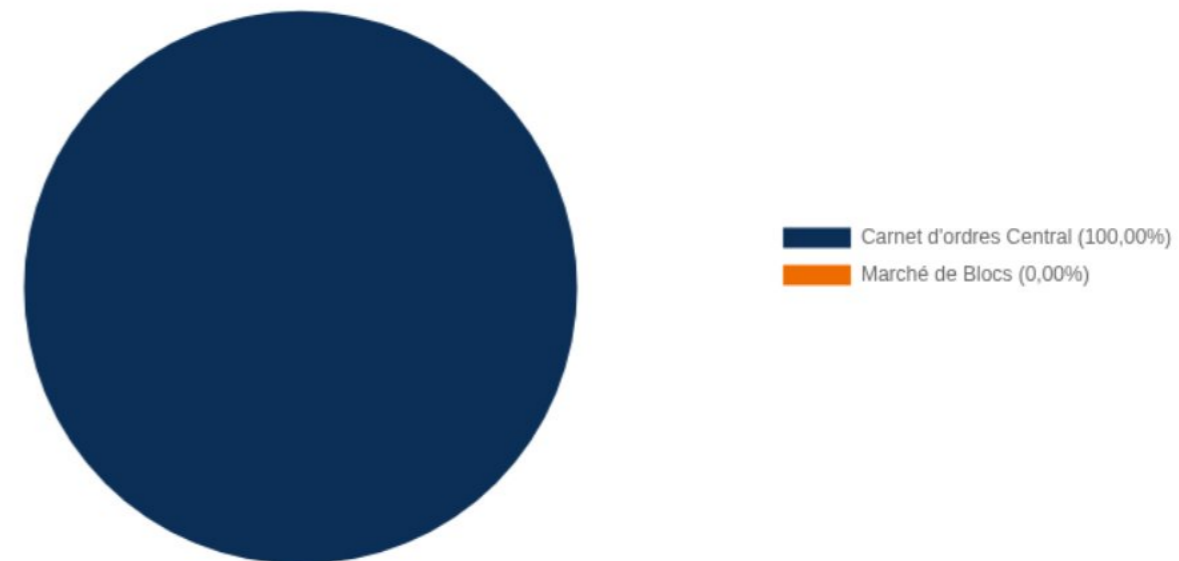


Marché Principal : par compartiment & par groupe de cotation

Répartition du volume entre Carnet d'ordres central et Marchés de blocs

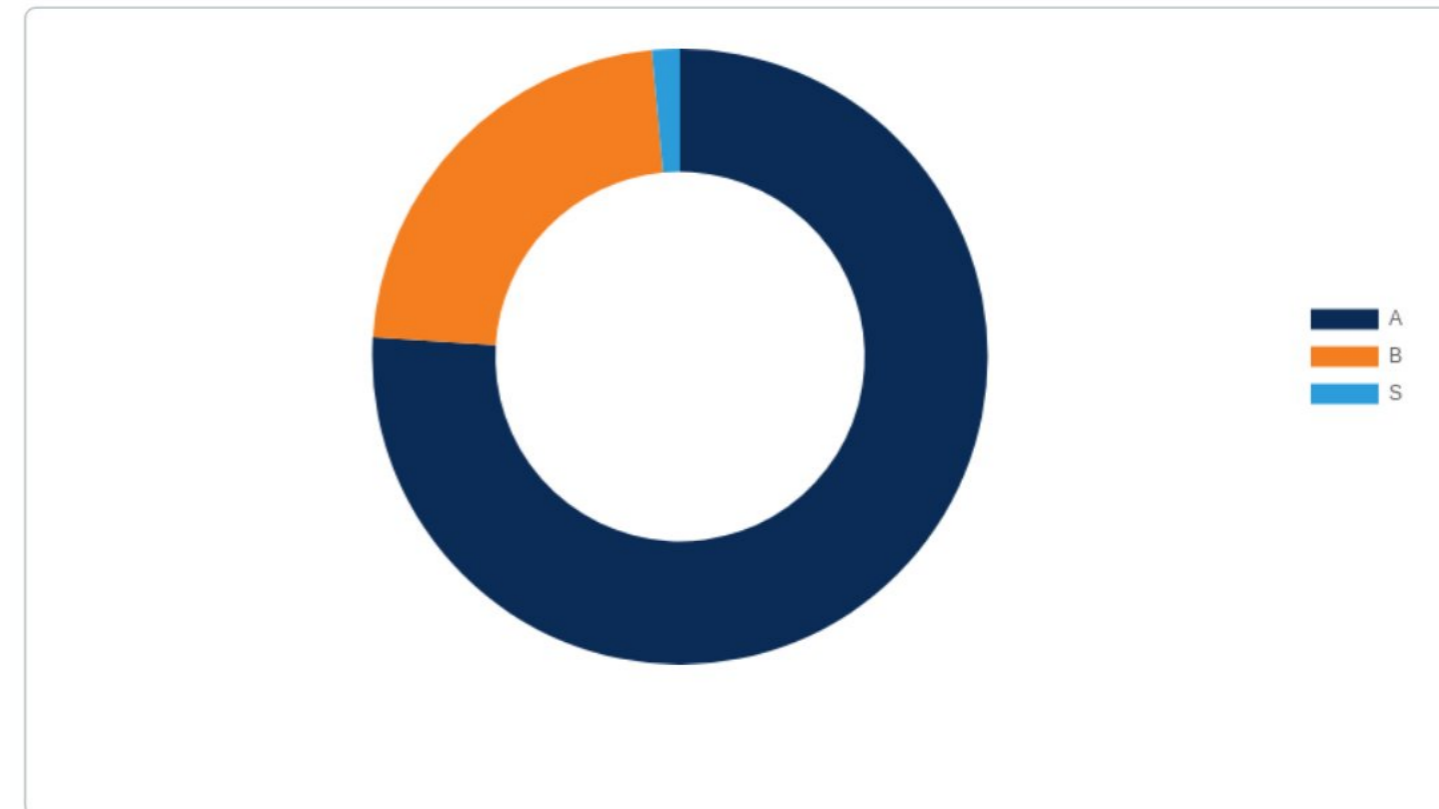
Marché	Échanges	Quantité	Capitaux en TND	Capitaux en % ▼
Carnet d'ordres Central	3 563	1 167 118	14 210 957	100,00%
Marché de Blocs	0	0	0	0,00%
Total	3 563	1 167 118	14 210 957	100,00%

Répartition du volume entre Carnet d'ordres central et Marché de blocs



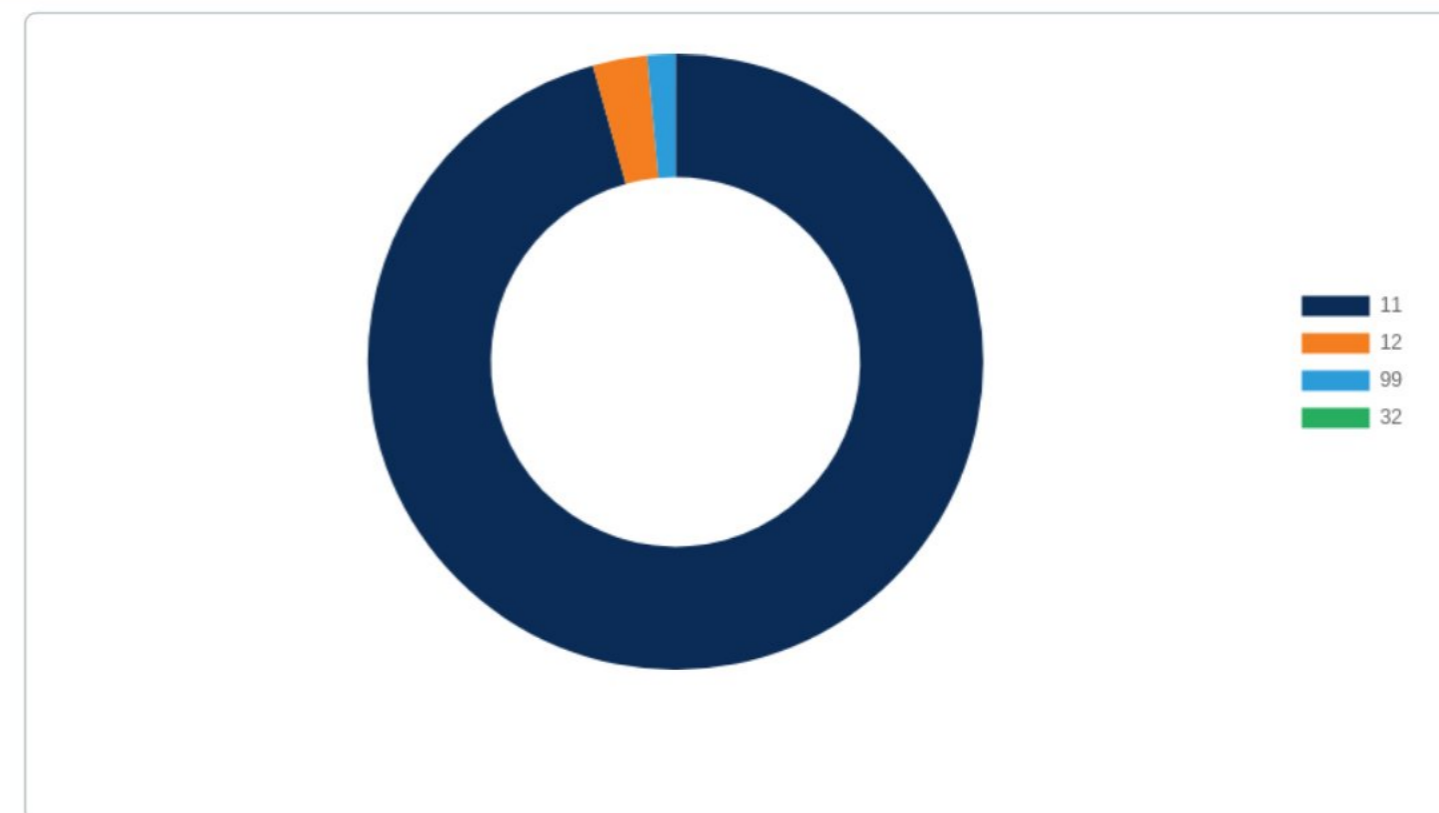
Répartition du volume par Compartiment

Compartiment	Échanges	Quantité	Capitaux en TND	Capitaux en % ▼
A	2 400	774 151	10 800 963	76,00%
B	1 066	304 213	3 201 484	22,53%
S	97	88 754	208 510	1,47%
Total	3 563	1 167 118	14 210 957	100,00%



Répartition du volume par groupe de cotation

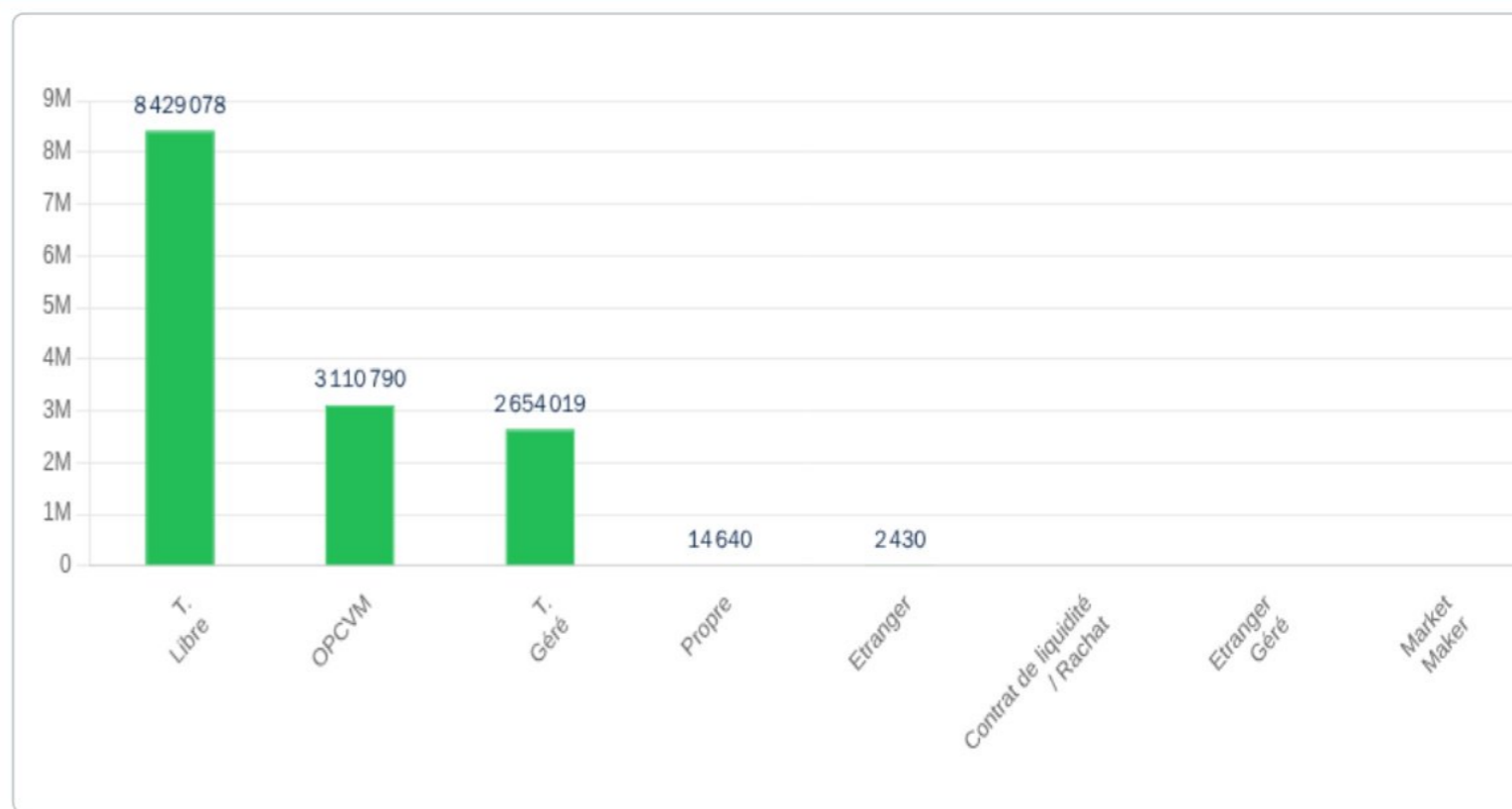
Groupe de cotation	Échanges	Quantité	Capitaux en TND	Capitaux en % ▼
11	3 296	1 007 313	13 595 574	95,67%
12	142	70 789	406 375	2,86%
99	97	88 754	208 510	1,47%
32	28	262	498	0,00%
Total	3 563	1 167 118	14 210 957	100,00%



Marché Principal : par catégorie d'avoirs

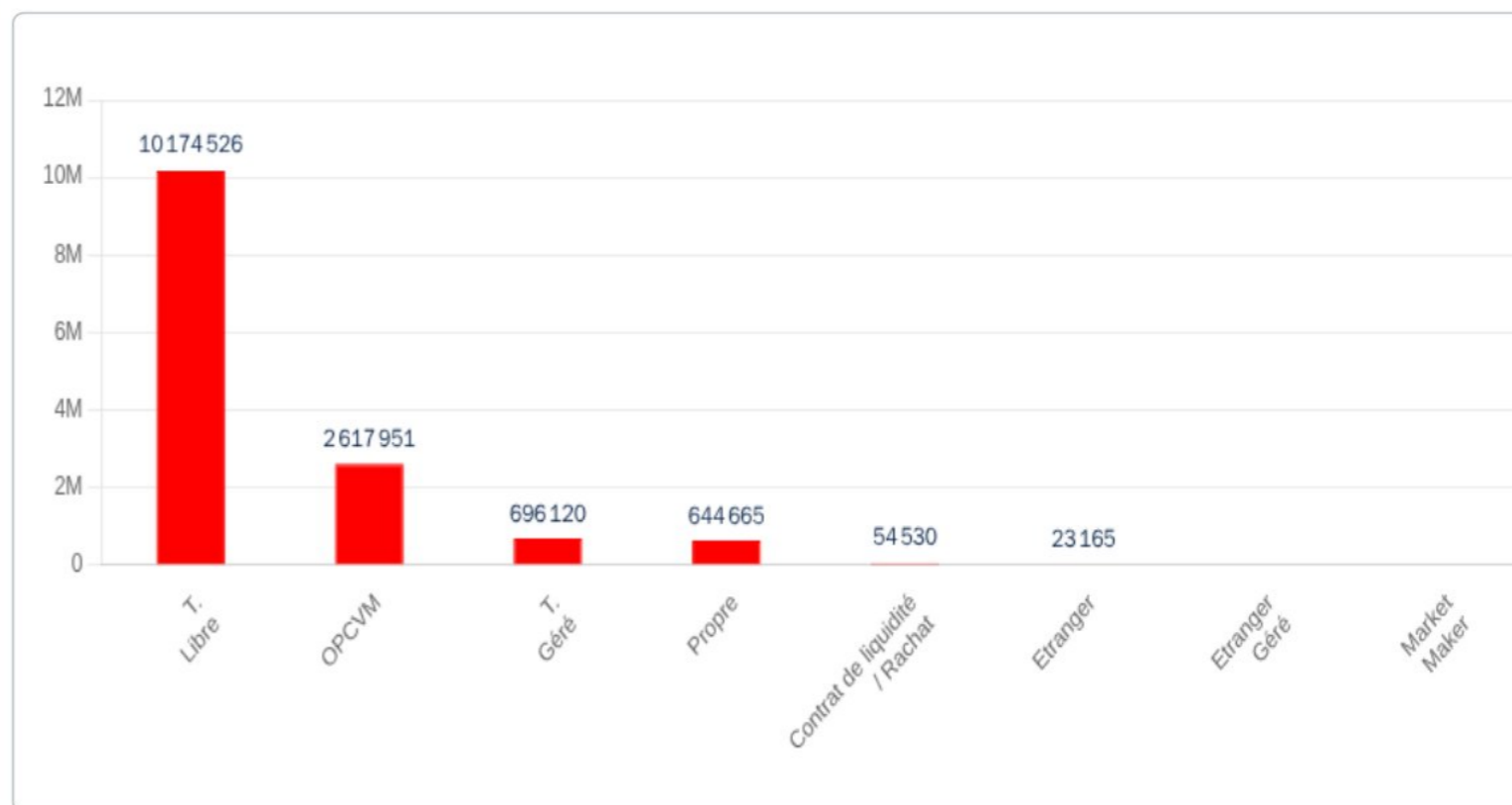
Achat

Achat	Echanges	Quantité	Capitaux en TND	Capitaux en %
T. Libre	2 724	815 538	8 429 078	59,31%
OPCVM	372	208 665	3 110 790	21,89%
T. Géré	463	140 390	2 654 019	18,68%
Propre	2	2 000	14 640	0,10%
Etranger	2	525	2 430	0,02%
Contrat de liquidité / Rachat	0	0	0	0,00%
Etranger Géré	0	0	0	0,00%
Market Maker	0	0	0	0,00%
Total	3 563	1 167 118	14 210 957	100,00%



Vente

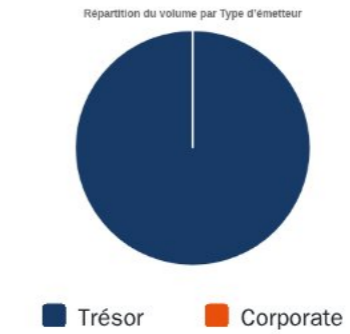
Vente	Echanges	Quantité	Capitaux en TND	Capitaux en %
T. Libre	2 759	866 608	10 174 526	71,60%
OPCVM	394	161 672	2 617 951	18,42%
T. Géré	249	57 124	696 120	4,90%
Propre	146	75 028	644 665	4,54%
Contrat de liquidité / Rachat	7	1 536	54 530	0,38%
Etranger	8	5 150	23 165	0,16%
Etranger Géré	0	0	0	0,00%
Market Maker	0	0	0	0,00%
Total	3 563	1 167 118	14 210 957	100,00%



Marché Obligataire

Type d'émetteur

Type d'émetteur	Echange	Quantité	Capitaux en TND ▼	Capitaux en %
Trésor	2	278	280 076	100,00%
Corporate	0	0	0	0,00%
Total	2	278	280 076	100,00%



Achat	Echanges	Quantité	Capitaux en TND	Capitaux en %
OPCVM	2	278	280 076	100,00%
Contrat de liquidité / Rachat	0	0	0	0,00%
Propre	0	0	0	0,00%
Etranger Géré	0	0	0	0,00%
Etranger	0	0	0	0,00%
Market Maker	0	0	0	0,00%
T. Géré	0	0	0	0,00%
T. Libre	0	0	0	0,00%
Total	2	278	280 076	100,00%

Vente	Echanges	Quantité	Capitaux en TND	Capitaux en %
OPCVM	2	278	280 076	100,00%
Contrat de liquidité / Rachat	0	0	0	0,00%
Propre	0	0	0	0,00%
Etranger Géré	0	0	0	0,00%
Etranger	0	0	0	0,00%
Market Maker	0	0	0	0,00%
T. Géré	0	0	0	0,00%
T. Libre	0	0	0	0,00%
Total	2	278	280 076	100,00%

Marché Hors Cote

Cotation Électronique

Echanges	Quantité	Capitaux en TND
1	1	10

Répartition par catégorie de donneurs d'ordres

Achat	Echanges	Quantité	Capitaux en TND	Capitaux en %
T. Libre	1	1	10	100,00
Total	1	1	10	100,00

Vente	Echanges	Quantité	Capitaux en TND	Capitaux en %
T. Libre	1	1	10	100,00
Total	1	1	10	100,00

Cotation sur Panneaux : Les enchères

Echanges	Quantité	Capitaux en TND
0	0	0

Répartition par catégorie de donneurs d'ordres

Achat	Echanges	Quantité	Capitaux en TND	Capitaux en %
Total	0	0	0	

Vente	Echanges	Quantité	Capitaux en TND	Capitaux en %
Total	0	0	0	

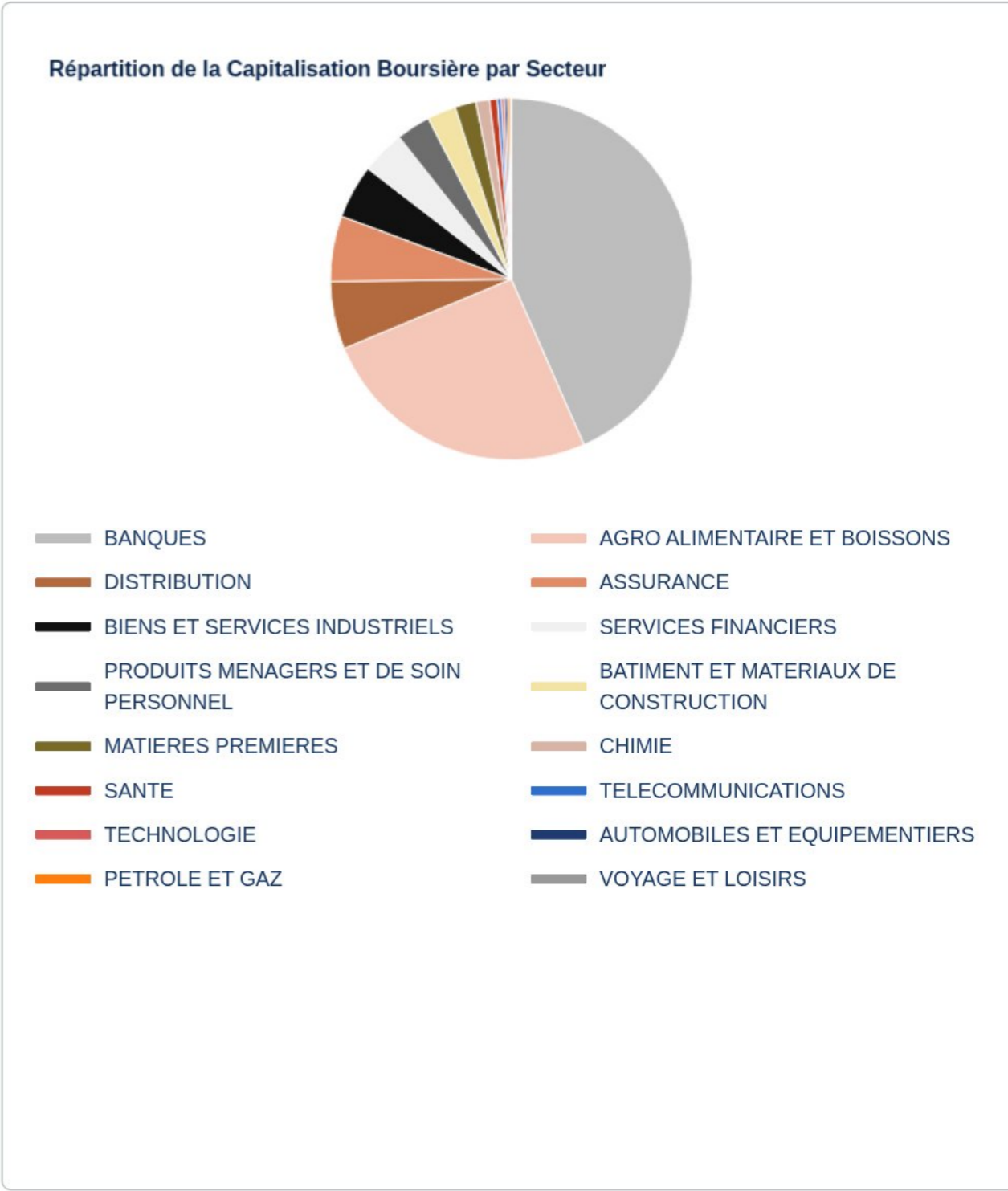
Récap sur l'année

Marchés ▲	Echanges cumulés 2026 ‡	Echanges cumulés 2025 ‡	Variation ‡	Quantité cumulée 2026 ‡	Quantité cumulée 2025 ‡	Variation ‡	Capitaux cumulés 2026 en TND ‡	Capitaux cumulés 2025 en TND ‡	Variation ‡
Cote : Titres de Capital	315 359	204 710	54,05 %	134 456 838	82 887 008	62,22 %	1 676 493 447	719 694 211	132,95 %
Cote : Titres de Créances	308	317	-2,84 %	852 424	2 699 169	-68,42 %	194 379 251	215 985 300	-10,00 %
Hors Cote	63	1 916	-96,71 %	3 697	1 518 177	-99,76 %	36 060	3 969 119	-99,09 %
Enchères	31	95	-67,37 %	16 958	184 569	-90,81 %	904 842	2 072 244	-56,34 %
Enregistrements	629	549	14,57 %	27 256 470	30 761 594	-11,39 %	661 598 430	778 265 899	-14,99 %
Déclarations	6	2	200,00 %	78 004	769	10 043,56 %	9 366 387	339 010	2 662,86 %
Total	316 396	207 589	52,41 %	162 664 391	118 051 286	37,79 %	2 542 778 418	1 720 325 783	47,81 %

Capitalisation Boursière

Capitalisation boursière en MD	44 432	Var. Annuelle	28,17 %	Participation étrangère	17,92%	CAP. Boursière flottante ds Tunindex en MD	10 310	Cap. Boursière 100%	Cap.Flôt.ds Tunindex 23,20 %
--------------------------------	--------	---------------	---------	-------------------------	--------	--	--------	---------------------	------------------------------

Secteur	Cap. boursière (MD) ▼	En %	Var.annuelle
BANQUES	19 290	43,41 %	0,16 %
AGRO ALIMENTAIRE ET BOISSONS	11 254	25,33 %	1,65 %
DISTRIBUTION	2 684	6,04 %	1,40 %
ASSURANCE	2 605	5,86 %	1,26 %
BIENS ET SERVICES INDUSTRIELS	2 135	4,81 %	0,58 %
SERVICES FINANCIERS	1 741	3,92 %	-0,46 %
PRODUITS MENAGERS ET DE SOIN PERSONNEL	1 351	3,04 %	1,13 %
BATIMENT ET MATERIAUX DE CONSTRUCTION	1 143	2,57 %	0,45 %
MATIERES PREMIERES	836	1,88 %	1,59 %
CHIMIE	538	1,21 %	2,07 %
SANTE	308	0,69 %	1,27 %
TELECOMMUNICATIONS	157	0,35 %	-1,35 %
TECHNOLOGIE	127	0,29 %	1,45 %
AUTOMOBILES ET EQUIPEMENTIERS	116	0,26 %	-0,09 %
PETROLE ET GAZ	111	0,25 %	-1,47 %
VOYAGE ET LOISIRS	36	0,08 %	3,03 %
Total	44 432	100,00 %	



Valeur	Cap. Boursière en MD	En %
BIAT	6 202	13,96 %
POULINA GP HOLDING	5 040	11,34 %
SFBT	3 928	8,84 %
ATTIJARI BANK	3 505	7,89 %
AMEN BANK	2 563	5,77 %
Total	21 238	47,80 %

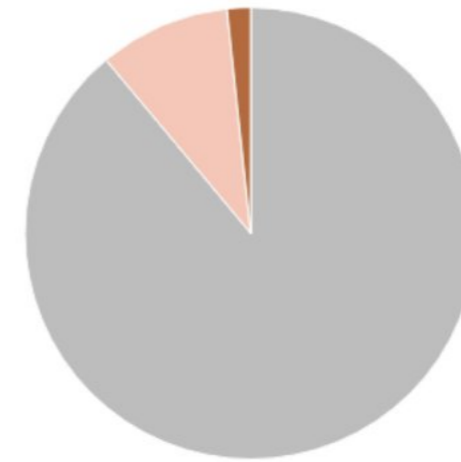


Répartition de la Capitalisation Boursière par groupe de cotation



11
 12
 99

Répartition de la Capitalisation Boursière par compartiment

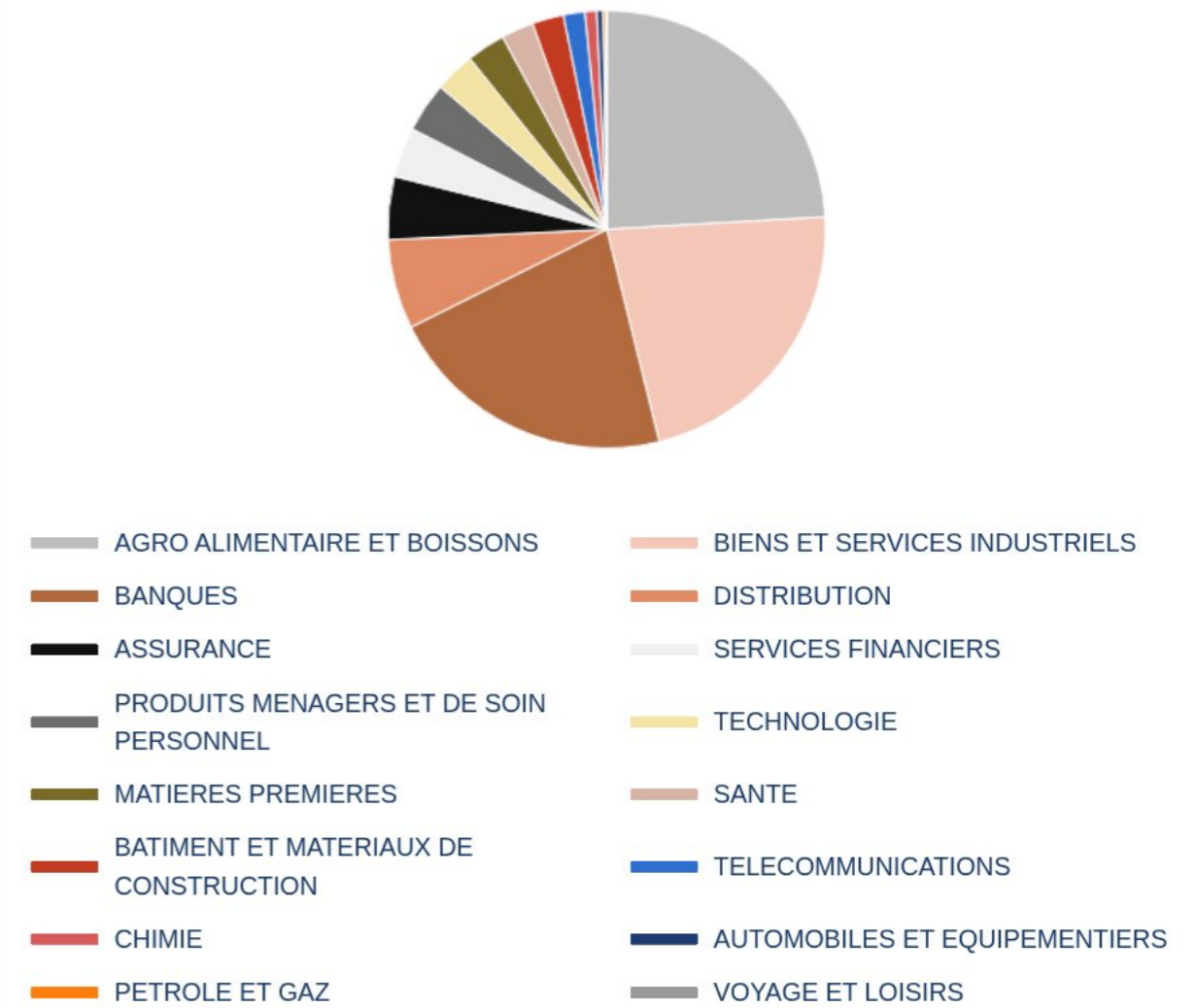


A
 B
 S

Activité par secteur

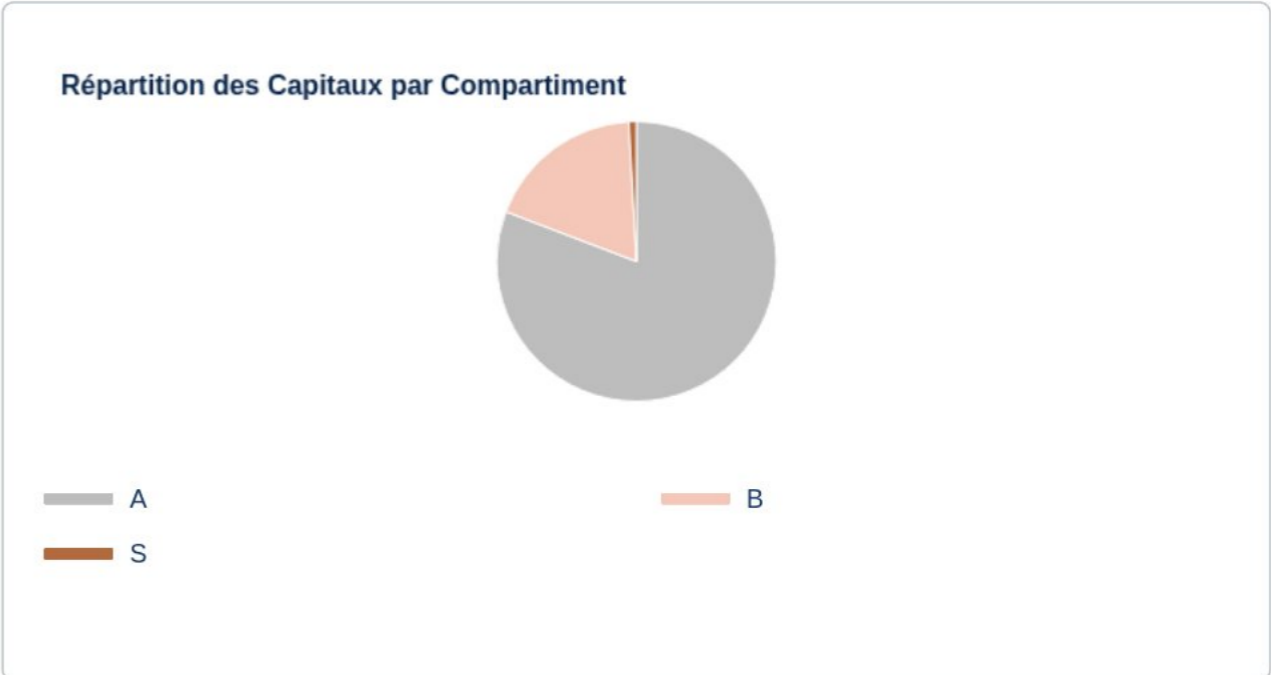
Secteur	Échanges	Quantité	Capitaux en TND	Capitaux en %
AGRO ALIMENTAIRE ET BOISSONS	38 633	19 214 153	404 074 717	24,10 %
BIENS ET SERVICES INDUSTRIELS	40 701	28 893 048	369 484 029	22,04 %
BANQUES	68 961	20 263 092	360 100 349	21,48 %
DISTRIBUTION	22 769	7 209 064	111 149 963	6,63 %
ASSURANCE	18 706	5 648 024	77 958 905	4,65 %
SERVICES FINANCIERS	16 040	3 325 294	61 977 782	3,70 %
PRODUITS MENAGERS ET DE SOIN PERSONNEL	27 662	7 254 443	61 522 613	3,67 %
TECHNOLOGIE	9 895	5 170 164	50 306 117	3,00 %
MATIERES PREMIERES	15 247	4 091 791	47 630 699	2,84 %
SANTE	10 294	4 313 452	40 090 065	2,39 %
BATIMENT ET MATERIAUX DE CONSTRUCTION	22 436	18 874 985	38 976 616	2,32 %
TELECOMMUNICATIONS	12 011	6 259 983	26 497 767	1,58 %
CHIMIE	5 618	167 460	14 572 252	0,87 %
AUTOMOBILES ET EQUIPEMENTIERS	3 784	2 474 191	7 804 534	0,47 %
PETROLE ET GAZ	1 625	157 965	3 957 578	0,24 %
VOYAGE ET LOISIRS	977	1 139 729	389 462	0,02 %
Total	315 359	134 456 838	1 676 493 447	100.00 %

Répartition des Capitaux par Secteur



Par compartiment & Groupe de cotation

Compartiment	Échanges	Quantité	Capitaux en TND	Capitaux en %
A	213 067	95 450 760	1 354 579 169	80,80 %
B	91 456	27 205 079	307 111 942	18,32 %
S	10 836	11 800 999	14 802 337	0,88 %
Total	315 359	134 456 838	1 676 493 447	100.00 %



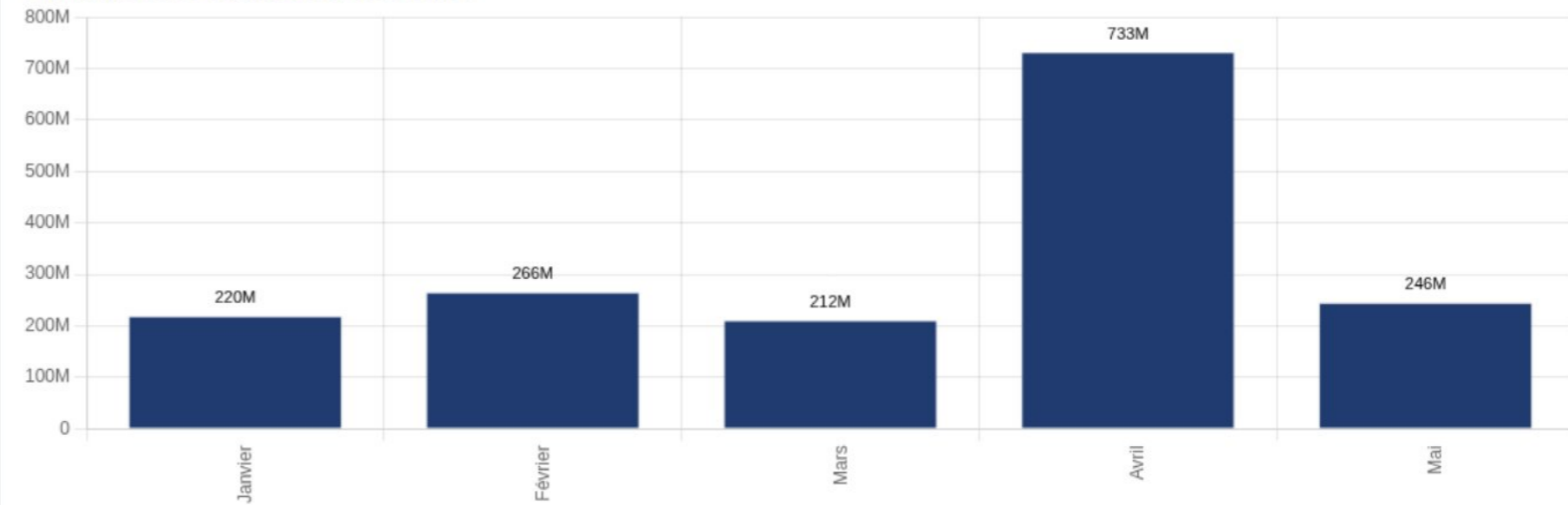
Groupe de cotation	Échanges	Quantité	Capitaux en TND	Capitaux en %
11	290 773	119 413 095	1 619 522 123	96,60 %
12	8 740	3 197 700	41 927 455	2,50 %
99	10 672	11 800 058	14 797 634	0,88 %
32	5 174	45 985	246 236	0,01 %
Total	315 359	134 456 838	1 676 493 447	100.00 %



Evolution mensuelle des capitaux traités

Mois	Echanges	Quantité	Capitaux en TND	Capitaux en %
Janvier	65 451	22 655 830	219 882 904	13,12 %
Février	51 872	19 595 841	265 912 216	15,86 %
Mars	56 293	19 512 185	211 685 738	12,63 %
Avril	77 262	52 275 816	732 895 993	43,72 %
Mai	64 481	20 417 166	246 116 597	14,68 %
TOTAL	315 359	134 456 838	1 676 493 447	100.00 %

Capitaux traités sur la cote de la bourse



Achat

Mois	Contrat de liquidité /		Etranger Géré	Market Maker	OPCVM	Propre	T. Géré	T. Libre	Total
	Rachat	Etranger							
Janvier	357 291	5 865 195	86 909		39 720 950	2 089 700	27 643 306	144 119 552	219 882 904
Février	119 160	2 790 003	12 834		41 701 853	4 939 271	18 888 468	197 460 626	265 912 216
Mars	508 428	5 686 372	14 758		48 346 467	13 322 224	22 258 374	121 549 116	211 685 738
Avril	747 296	212 216 464	31 006		54 963 513	1 416 571	30 458 808	433 062 335	732 895 993
Mai	19 914	642 172	63 499		43 969 163	13 285 683	29 828 166	158 308 000	246 116 597
Total	1 752 089	227 200 205	209 006		228 701 947	35 053 449	129 077 122	1 054 499 630	1 676 493 447

Vente

Mois	Contrat de liquidité /		Etranger Géré	Market Maker	OPCVM	Propre	T. Géré	T. Libre	Total
	Rachat	Etranger							
Janvier	437 318	641 174	22 682		35 671 117	532 921	26 363 928	156 213 763	219 882 904
Février	2 253 002	319 932	2 994		28 168 288	2 921 846	24 090 553	208 155 601	265 912 216
Mars	1 513 763	1 167 049	9 788		24 063 879	14 036 657	20 061 777	150 832 827	211 685 738
Avril	1 415 331	2 448 274	65 193		39 438 845	2 691 747	24 449 249	662 387 353	732 895 993
Mai	921 632	2 891 592	42 698		31 901 401	11 831 113	19 316 805	179 211 356	246 116 597
Total	6 541 046	7 468 021	143 355		159 243 531	32 014 283	114 282 312	1 356 800 899	1 676 493 447

Marché de Bloc

Mois	Etranger	Propre	T.Libre	Total
Janvier			4 345 300	4 345 300
Février			67 271 000	67 271 000
Mars		11 443 526		11 443 526
Avril	210 984 361		251 347 250	462 331 611
Mai		8 409 250	3 500 000	11 909 250
Total	210 984 361	19 852 776	326 463 550	557 300 687

Marché de Bloc

Mois	Etranger	Propre	T.Libre	Total
Janvier			4 345 300	4 345 300
Février			67 271 000	67 271 000
Mars		11 443 526		11 443 526
Avril			462 331 611	462 331 611
Mai		8 409 250	3 500 000	11 909 250
Total		19 852 776	537 447 911	557 300 687

Echanges	Quantité	Capitaux en TND
308	852 424	194 379 252

Type d'émetteur

Type d'émetteur	Échanges	Quantité	Capitaux en TND	Capitaux en %
Trésor	273	736 279	184 622 378	94,98 %
Corporate	35	116 145	9 756 873	5,02 %
Total	308	852 424	194 379 252	100.00 %

Répartition des Capitaux par Type d'Émetteur



Achat				
Catégorie	Échanges	Quantité	Capitaux en TND	Capitaux en %
OPCVM	190	671 453	96 964 251	49,88 %
Propre	28	86 744	92 058 054	47,36 %
T. Libre	28	74 639	4 917 015	2,53 %
T. Géré	62	19 588	439 931	0,23 %
Contrat de liquidité / Rachat	0	0	0	0,00 %
Étranger Géré	0	0	0	0,00 %
Étranger	0	0	0	0,00 %
Market Maker	0	0	0	0,00 %
Total	308	852 424	194 379 252	100.00 %

Vente				
Catégorie	Échanges	Quantité	Capitaux en TND	Capitaux en %
OPCVM	85	324 674	121 340 327	62,42 %
Propre	6	130 500	63 915 316	32,88 %
T. Libre	128	139 997	5 652 754	2,91 %
T. Géré	89	257 253	3 470 854	1,79 %
Contrat de liquidité / Rachat	0	0	0	0,00 %
Étranger Géré	0	0	0	0,00 %
Étranger	0	0	0	0,00 %
Market Maker	0	0	0	0,00 %
Total	308	852 424	194 379 252	100.00 %

Cotation Électronique

Echanges	Quantité	Capitaux en TND
63	3 697	36 060

Répartition par catégorie de donneurs d'ordres

Achat	Echanges	Quantité	Capitaux en TND	Capitaux en %
T. Libre	63	3 697	36 060	100,00 %
Total	63	3 697	36 060	100,00 %

Vente	Echanges	Quantité	Capitaux en TND	Capitaux en %
T. Libre	61	3 497	34 060	94,45 %
T. Géré	2	200	2 000	5,55 %
Total	63	3 697	36 060	100,00 %

Cotation sur Panneaux : Les enchères

Echanges	Quantité	Capitaux en TND
31	16 958	904 842

Répartition par catégorie de donneurs d'ordres

Achat	Echanges	Quantité	Capitaux en TND	Capitaux en %
T. Libre	31	16 958	904 842	100,00 %
Total	31	16 958	904 842	100,00 %

Vente	Echanges	Quantité	Capitaux en TND	Capitaux en %
T. Libre	31	16 958	904 842	100,00 %
Total	31	16 958	904 842	100,00 %

Instruments – Actions

Marché principal

		Secteur / Valeur																	Code ISIN									
Secteur / Valeur	Code ISIN	MNEMO	Compar	Grp	Mode cc	Titres Admis	Cap.B en MD	Cap.B en %	Ech.bloc	Qté bloc	Cap.bloc TND	Echanges	Quantité	Cap.en TND	Clôture	Var Jour	Indic.	VWAP veille	VWAP	Var VWAP	Ouvert.	Rdt Annuel	Ech. bloc	Qté bloc	Cap. bloc TND	Echanges	Quantité	Cap. en TND
AGRO ALIMENTAIRE ET BOISSONS						571 727 409	11 253,70	25,33%	-	-	-	401	87 322	1 616 392									8	9 094 700	230 936 746	37 938	19 211 057	404 069 760
DELICE HOLDING	TN0007670011	DH	A	11	Continu	109 814 524	2 041,45	4,60%	-	-	-	79	15 101	279 319	18,590	2,26%		17,935	18,497	3,13%	12,900	44,11%	4	327 200	5 105 996	10 188	2 317 659	36 627 745
LAND OR	TN0007510019	LNDOR	B	11	Continu	13 784 285	244,12	0,55%	-	-	-	38	7 367	132 545	17,710	2,07%		16,902	17,992	6,45%	14,700	20,48%	1	312 500	5 468 750	3 464	1 138 764	18 720 041
POULINA GP HOLDING	TN0005700018	PGH	A	11	Continu	180 003 600	5 040,10	11,34%	-	-	-	163	20 041	555 148	28,000	1,86%		27,246	27,701	1,67%	18,500	51,35%	3	8 455 000	220 362 000	14 831	11 588 599	292 328 228
SFBT	TN0001100254	SFBT	A	11	Continu	268 125 000	3 928,03	8,84%	-	-	-	121	44 813	649 380	14,650	1,03%		14,373	14,491	0,82%	12,600	16,27%	-	-	-	9 455	4 166 035	56 393 746
ASSURANCE						155 551 793	2 605,37	5,86%	-	-	-	398	226 135	1 279 039									5	435 000	13 216 980	18 407	5 645 993	77 828 843
ASSURANCES MAGHREBIA VIE	TNDKJ8068X14	AMV	B	11	Continu	25 000 000	241,25	0,54%	-	-	-	20	1 924	18 566	9,650	1,37%		9,572	9,650	0,81%	6,650	45,11%	2	250 000	2 007 500	3 154	1 120 532	9 084 644
ASSURANCES MAGHREBIA	TN0007830011	ASSMA	A	11	Continu	4 500 000	395,10	0,89%	-	-	-	18	306	27 222	87,800	1,15%		85,876	88,959	3,59%	56,500	55,40%	-	-	-	1 159	106 071	6 846 097
ASTREE	TN0003000452	AST	A	12	Fixing	6 000 000	498,00	1,12%	-	-	-	2	30	2 490	83,000	-2,35%		85,000	83,000	-2,35%	45,990	80,47%	-	-	-	277	7 569	410 967
BH ASSURANCE	TN0006550016	BHASS	B	12	Fixing	2 660 000	159,60	0,36%	-	-	-	-	-	-	60,000	0,00%	NC	0,000	0,000	-	63,000	-2,22%	1	151 000	9 060 000	13	151 243	9 076 617
BNA ASSURANCES	TN0007680010	BNASS	A	11	Continu	87 391 790	364,42	0,82%	-	-	-	292	212 152	871 301	4,170	5,84%		3,930	4,107	4,50%	3,140	32,80%	-	-	-	6 966	2 647 200	9 031 058
STAR	TN0006060016	STAR	A	11	Continu	10 000 003	695,00	1,56%	-	-	-	43	3 703	258 408	69,500	2,21%		68,658	69,783	1,64%	63,780	8,97%	2	34 000	2 149 480	4 346	448 822	27 963 483
TUNIS RE	TN0007380017	TRE	B	12	Fixing	20 000 000	252,00	0,57%	-	-	-	23	8 020	101 052	12,600	0,00%		12,600	12,600	0,00%	10,380	26,69%	-	-	-	2 492	1 164 556	15 416 578
AUTOMOBILES ET EQUIPEMENTIERS						28 207 823	116,42	0,26%	-	-	-	55	61 762	187 776									-	-	-	3 775	2 474 149	7 804 520
ASSAD	TN0007140015	ASSAD	S	99	Fixing	24 000 000	72,24	0,16%	-	-	-	53	61 512	185 151	3,010	-1,63%		0,000	3,010	0,00%	3,180	-5,35%	-	-	-	3 642	2 451 956	7 615 269
STIP	TN0005030010	STIP	S	99	Fixing	4 207 823	44,18	0,10%	-	-	-	2	250	2 625	10,500	2,44%		10,250	10,500	2,44%	3,530	197,45%	-	-	-	133	22 193	189 251
BANQUES						846 256 529	19 289,70	43,42%	-	-	-	794	220 290	3 726 261									-	-	-	67 001	20 253 379	360 021 918
AMEN BANK	TN0003400058	AB	A	11	Continu	34 920 000	2 562,78	5,77%	-	-	-	206	12 882	943 231	73,390	0,95%		70,833	73,221	3,37%	50,000	46,78%	-	-	-	15 017	1 656 731	96 835 816
ATB	TN0003600350	ATB	A	11	Continu	100 000 000	437,00	0,98%	-	-	-	19	3 640	15 603	4,370	1,63%		4,296	4,286	-0,22%	3,790	15,30%	-	-	-	2 771	1 940 194	7 354 017
ATTIJARI BANK	TN0001600154	TJARI	A	11	Continu	50 000 000	3 505,00	7,89%	-	-	-	26	6 894	485 239	70,100	0,19%		68,712	70,386	2,44%	66,890	11,08%	-	-	-	5 493	599 141	41 959 427
BH BANK	TN0001900604	BH	A	11	Continu	47 600 000	594,05	1,34%	-	-	-	22	764	9 484	12,480	4,87%		11,853	12,414	4,73%	10,300	21,17%	-	-	-	919	171 490	1 790 057
BIAT	TN0001800457	BIAT	A	11	Continu	40 800 000	6 201,60	13,96%	-	-	-	73	3 354	507 251	152,000	0,34%		149,833	151,238	0,94%	111,000	42,34%	-	-	-	6 629	348 796	47 977 086
BNA	TN0003100609	BNA	A	11	Continu	64 000 000	1 104,00	2,49%	-	-	-	143	36 950	639 576	17,250	0,88%		17,139	17,309	0,99%	12,070	42,92%	-	-	-	15 205	5 214 793	76 315 333
BT	TN0002200053	BT	A	11	Continu	270 000 000	1 971,00	4,44%	-	-	-	111	97 113	714 953	7,300	-0,68%		7,314	7,362	0,66%	6,400	19,53%	-	-	-	10 391	6 155 428	42 372 110
BTE (ADP)	TN0001300557	BTE	B	12	Fixing	1 000 000	6,37	0,01%	-	-	-	10	1 353	8 619	6,370	-0,16%		6,384	6,370	-0,22%	3,500	82,00%	-	-	-	822	138 779	754 941
STB	TN0002600955	STB	A	11	Continu	155 375 000	884,08	1,99%	-	-	-	169	55 040	315 255	5,690	-4,21%		5,941	5,728	-3,59%	4,090	39,12%	-	-	-	7 465	2 866 719	12 979 610
UBCI	TN0002400505	UBCI	A	12	Fixing	20 001 529	760,06	1,71%	-	-	-	14	2 250	85 500	38,000	-0,78%		38,300	38,000	-0,78%	33,800	16,27%	-	-	-	544	139 755	5 049 829
UIB	TN0003900107	UIB	A	11	Continu	32 560 000	1 009,36	2,27%	-	-	-	1	50	1 550	31,000	-1,08%		31,300	31,000	-0,96%	24,850	24,75%	-	-	-	1 456	975 318	26 283 243
WIFAK INTERNATIONAL BANK	TN0007200017	WIFAK	A	12	Fixing	30 000 000	254,40	0,57%	-	-	-	-	-	-	8,480	0,00%	NC	0,000	0,000	-	7,700	10,13%	-	-	-	289	46 235	350 450
BATIMENT ET MATERIAUX DE CONSTRUCTION						525 232 104	1 143,21	2,57%	-	-	-	135	75 478	1 756 668									-	-	-	22 357	18 874 461	38 976 430
CARTHAGE CEMENT	TN0007400013	CC	A	11	Continu	343 624 940	652,89	1,47%	-	-	-	38	40 258	77 266	1,900	-1,04%		1,911	1,919	0,43%	1,880	1,06%	-	-	-	11 478	13 592 253	26 134 864
CIMENTS DE BIZERTE	TN0007350010	SCB	B	12	Fixing	44 047 290	30,83	0,07%	-	-	-	1	111	78	0,700	0,00%		0,700	0,700	0,00%	0,550	27,27%	-	-	-	641	382 764	242 501
ESSOUKNA	TN0007210016	SOKNA	B	11	Continu	5 050 500	20,45	0,05%	-	-	-	77	21 956	89 259	4,050	3,05%		3,903	4,065	4,16%	3,300	22,73%	-	-	-	4 201	813 508	3 098 120
MPBS	TN0007620016	MPBS	B	11	Continu	20 668 960	210,00	0,47%	-	-	-	-	-	-	10,160	5,94%	H	9,207	0,000	-	8,790	15,59%	-	-	-	3 599	891 706	7 493 639
SANIMED	TN0007730013	SMD	S	99	Fixing	19 971 000	10,58	0,02%	-	-	-	1	70	37	0,530	0,00%		0,000	0,530	0,00%	0,570	-7,02%	-	-	-	133	53 300	32 184
SIMPAR	TN0004000055	SIMPA	B	12	Fixing	1 100 000	37,84	0,09%	-	-	-	-	-	-	34,400	0,00%	NC	0,000	0,000	-	35,890	-4,15%	-	-	-	14	190	6 710
SITS	TN0007180011	SITS	B	12	Fixing	15 600 000	53,51	0,12%	-	-	-	-	-	-	3,430	0,00%	NC	0,000	0,000	-	3,110	10,29%	-	-	-	23	5 181	18 198
SOMOCER	TN0006780019	SOMOC	S	99	Fixing	40 656 000	28,05	0,06%	-	-	-	18	13 083	9 027	0,690	-4,17%		0,000	0,690	0,00%	0,440	56,82%	-	-	-	2 267	3 135 517	1 950 089
SOTEMAIL	TN0007600018	SOTEM	S	99	Fixing	34 513 514	99,05	0,22%	-	-	-	-	-	-	2,870	0,00%	NC	0,000	0,000	-	3,000	-4,33%	-	-	-	1	42	126
BIENS ET SERVICES INDUSTRIELS						135 098 475	2 135,41	4,81%	-	-	-	518	131 021	3 109 973									10	16 734 636	219 108 161	40 278	28 890 369	369 475 234
ONE TECH HOLDING	TN0007530017	OTH	A	11	Continu	80 400 000	912,54	2,05%	-	-	-	151	28 148	320 065	11,350	0,44%		11,330	11,371	0,36%	8,750	29,71%	2	300 000	3 432 000	19 280	7 074 396	68 440 153
SIAME	TN0006590012	SIAME	B	11	Continu	15 444 000	64,86	0,15%	-	-	-	33	10 605	44 527	4,200	0,72%		4,143	4,199	1,34%	2,570	63,42%	-	-	-	3 500	1 227 681	4 193

SIPHAT	TN0006670012	SIPHA	S	99	Fixing	1800000	7,74	0,02%	-	-	-	1	4	17	4,300	-4,23%	0,000	4,300	0,00%	3,760	14,36%	-	-	-	56	1647	7000	
UNITE DE FABRICATION DE MEDICAMENTS	TN0007720014	UMED	A	11	Continu	32000000	299,84	0,68%	-	-	-	104	41069	381198	9,370	1,41%	9,226	9,282	0,61%	9,450	-0,85%	1	1122600	11226000	10197	4304788	40079135	
SERVICES FINANCIERS						131016000	1741,09	3,92%	-	-	-	204	87728	638851								1	60000	2484000	15832	3323080	61972682	
ATL	TN0004700100	ATL	B	11	Continu	32500000	342,23	0,77%	-	-	-	57	23510	249542	10,530	-1,96%	10,527	10,614	0,83%	6,100	72,62%	-	-	-	3679	1196387	9510833	
ATTIJARI LEASING	TN0006610018	TJL	B	11	Continu	2750000	100,10	0,23%	-	-	-	17	682	24857	36,400	-1,09%	36,782	36,446	-0,91%	29,250	31,97%	-	-	-	796	69099	2291657	
BEST LEASE	TN0007580012	BL	B	12	Fixing	30000000	71,70	0,16%	-	-	-	39	47010	113183	2,390	-4,02%	2,490	2,408	-3,31%	2,200	8,64%	-	-	-	362	177723	428295	
BH LEASING	TN0006720049	BHL	B	12	Fixing	7000000	30,24	0,07%	-	-	-	15	2485	10709	4,320	0,47%	4,274	4,310	0,83%	3,970	11,34%	-	-	-	327	48316	194963	
CIL	TN0004200853	CIL	B	11	Continu	7000000	249,34	0,56%	-	-	-	23	3215	114290	35,620	0,59%	35,436	35,549	0,32%	28,250	34,58%	-	-	-	3048	581425	19041729	
HANNIBAL LEASE	TN0007310139	HL	B	12	Fixing	11000000	89,21	0,20%	-	-	-	24	6200	50272	8,110	1,38%	7,994	8,108	1,43%	7,600	6,71%	-	-	-	852	389597	2923160	
PLACEMENT DE TUNISIE - SICAF	TN0002500650	PLTU	B	12	Fixing	1000000	38,61	0,09%	-	-	-	-	-	-	38,610	0,00%	NC	0,000	0,000		41,800	0,02%	-	-	-	9	301	12572
SPDIT - SICAF	TN0001400704	SPDIT	A	11	Continu	28000000	369,88	0,83%	-	-	-	13	4022	53145	13,210	0,00%	13,232	13,214	-0,14%	12,700	11,89%	-	-	-	865	212484	2844828	
TUNINVEST-SICAR	TN0004100202	TINV	B	12	Fixing	966000	39,60	0,09%	-	-	-	-	-	-	40,990	0,00%	NC	40,990	0,000		42,000	-2,41%	-	-	-	972	68608	2840710
TUNISIE LEASING ET FACTORING	TN0002100907	TLS	A	11	Continu	10800000	410,18	0,92%	-	-	-	16	604	22853	37,980	-0,05%	37,937	37,836	-0,27%	32,750	20,86%	1	60000	2484000	4922	579140	21883936	
TECHNOLOGIE						14354134	127,07	0,29%	-	-	-	55	7509	77954								2	350000	3500000	9887	5170136	50306094	
AETECH	TN0007500010	AETEC	S	99	Fixing	2223334	0,91	0,00%	-	-	-	-	-	-	0,410	0,00%	S	0,000	0,000		0,320	28,13%	-	-	-	20	11728	4568
TELNET HOLDING	TN0007440019	TLNET	B	11	Continu	12130800	126,16	0,28%	-	-	-	55	7509	77954	10,400	1,46%	10,046	10,381	3,34%	6,840	52,05%	2	350000	3500000	9867	5158408	50301526	
TELECOMMUNICATIONS						112636800	156,57	0,35%	-	-	-	165	53559	624857								-	-	-	12009	6259974	26497762	
SOTETEL	TN0006530018	SOTET	B	11	Continu	4636800	69,09	0,16%	-	-	-	155	41094	614761	14,900	0,00%	14,932	14,960	0,19%	5,210	185,99%	-	-	-	9404	2293391	23236004	
TAWASOL GROUP HOLDING	TN0007650013	TGH	S	99	Fixing	108000000	87,48	0,20%	-	-	-	10	12465	10097	0,810	-2,41%	0,830	0,810	-2,41%	0,800	1,25%	-	-	-	2605	3966583	3261758	
VOYAGE ET LOISIRS						106199280	36,11	0,08%	-	-	-	9	1364	464								-	-	-	946	1139439	389456	
TUNISAIR	TN0001200401	TAIR	S	99	Fixing	106199280	36,11	0,08%	-	-	-	9	1364	464	0,340	3,03%	0,330	0,340	3,03%	0,340	0,00%	-	-	-	946	1139439	389456	
TOTAL						3063013649	44432,30	100,00%	0	0	0	3535	1166856	14210459								35	31752830	557300687	310185	134410853	1676247212	

Instruments – Lignes secondaires

Marché principal

Séance du 25/05/2026										Année 2026				
Secteur / Émetteur / Valeur	Code ISIN	MNEMO	Groupe	Échanges	Quantité	Capitaux en TND	Dernier cours	Indicateur	Échanges	Quantité	Capitaux en TND			
AGRO ALIMENTAIRE ET BOISSONS														
POULINA GP HOLDING														
PGH Da 2/25 230611	TN0005700034	PGH11		32	-	-	-	-	NC	16	83	135		
SFBT														
SFBT (Da 1/6)	TN0001100288	SFB99		32	-	-	-	-	NC	-	-	-		
SFBT (Da 1/7)	TN0001100296	SFB00		32	-	-	-	-	NC	-	-	-		
SFBT (Da 1/2) 2001	TN0001100304	SFB11		32	-	-	-	-	NC	1	1	62		
SFBT Da1/2(11/4/02)	TN0001100312	SFB02		32	-	-	-	-	NC	-	-	-		
SFBT Da 1/12 2006	TN0001100320	SFB06		32	-	-	-	-	NC	-	-	-		
SFBT DA2007 1/13	TN0001100338	SFB07		32	-	-	-	-	NC	8	19	66		
SFBT Da5/56 120510	TN0001100346	SFB10		32	-	-	-	-	NC	9	57	300		
SFBT Da5/61 300311	TN0001100353	SFB11		32	-	-	-	-	NC	7	39	179		
SFBT Da10/66 03712	TN0001100361	SFB12		32	-	-	-	-	NC	22	225	595		
SFBT Da1/19 280513	TN0001100387	SFB13		32	-	-	-	-	NC	6	49	107		
SFBT DA 1/8 200514	TN0001100403	SFB14		32	-	-	-	-	NC	12	26	137		
SFBT DA 1/6 120515	TN0001100411	SFB15		32	-	-	-	-	NC	11	37	95		
SFBT DA 1/7 040516	TN0001100429	SFB16		32	-	-	-	-	NC	13	29	137		
SFBT DA1/10 040517	TN0001100437	SFB17		32	-	-	-	-	NC	15	36	114		
SFBT DA 1/4 300418	TN0001100445	SFB18		32	-	-	-	-	NC	20	27	151		
SFBT DA 1/5 130519	TN0001100452	SFB19		32	-	-	-	-	NC	75	135	430		
SFBT DA 1/4 200720	TN0001100460	SFB20		32	-	-	-	-	NC	53	158	581		
SFBT DA1/12 280524	TN3022JYH65	SFB24		32	2	6	7	1,210		415	2069	1821		
LAND OR														
LNDOR DA1/32 80617	TN0007510035	LND17		32	-	-	-	-	NC	12	106	47		
ASSURANCE														
BNA ASSURANCES														
AMI DA 1/4 110817	TN0007680044	AMI17		32	-	-	-	-	NC	4	5	5		
AMI DA27/35 241120	TN0007680051	AMI20		32	-	-	-	-	NC	18	129	263		
ASTREE														
AST DA 1/2 140817	TN0003000528	AST17		32	-	-	-	-	NC	-	-	-		
STAR														
STAR DA 7/6 221225	TN17FVNGCJ77	STAR5		32	1	1	71	71,000		277	1897	129794		
AUTOMOBILES ET EQUIPEMENTIERS														
ASSAD														
ASSDa1/9(01/07/05)	TN0007140031	ASSDA		32	-	-	-	-	NC	-	-	-		
ASSAD Da1/4 150609	TN0007140049	ASS09		32	-	-	-	-	NC	-	-	-		
ASS Da 1/10 020610	TN0007140056	ASS10		32	-	-	-	-	NC	2	8	6		
ASS Da 1/22 200611	TN0007140064	ASS11		32	-	-	-	-	NC	2	14	4		
ASS Da 1/23 010812	TN0007140072	ASS12		32	-	-	-	-	NC	5	20	4		
STIP														
STIP Da1/10 0703	TN0005030028	STIP3		32	-	-	-	-	NC	-	-	-		
BANQUES														
AMEN BANK														
AB Da 26 3/37	TN0003400108	AB26		32	-	-	-	-	NC	-	-	-		
AB Da 29 3/40	TN0003400116	AB29		32	-	-	-	-	NC	-	-	-		
AB Da 34 2/59	TN0003400157	AB34		32	-	-	-	-	NC	-	-	-		

AB Da 1/27	TN0003400207	ABA38	32	-	-	-	-	NC	6	43	184
ABDA 1/14 11122007	TN0003400272	ABDA7	32	-	-	-	-	NC	-	-	-
AB Da 3/37 281209	TN0003400371	ABDA9	32	-	-	-	-	NC	-	-	-
AB Da 1/10 110613	TN0003400454	AB13	32	-	-	-	-	NC	1	1	9
AB DA1/24 01082016	TN0003400512	AB16	32	2	2	8	4,000		18	68	223
AB DA1/25 300617	TN0003400579	AB17	32	3	11	44	4,000		7	23	169
AB DA 1/7 12102023	TNMY01P21QP7	AB23	32	2	2	21	10,290		11	16	287
AB DA 2/13 281024	TN66JFM5A518	AB24	32	2	2	22	11,180		160	598	5188
ATB											
ATBDA1/7 09/11/05	TN0003600434	ATBDA	32	-	-	-	-	NC	-	-	-
ATB Da 1/10 151208	TN0003600517	ATB08	32	-	-	-	-	NC	-	-	-
ATB Da 1/16 161210	TN0003600616	ATB10	32	-	-	-	-	NC	6	45	10
ATTJARI BANK											
TJARI - (Da)	TN0001600162	TJADA	32	-	-	-	-	NC	2	15	89
TJARI - Da39	TN0001600261	TJA39	32	-	-	-	-	NC	-	-	-
TJARIDA1/40 250518	TN0001600501	TJA18	32	-	-	-	-	NC	49	1073	6336
TJARIDA4/21 300425	TN823JXM7T75	TJA25	32	3	5	67	13,300		519	2874	37446
BT											
BQ DE TSIE - Da	TN0002200103	BTDA	32	-	-	-	-	NC	1	8	38
Bt Da 3/10 170599	TN0002200210	BT149	32	-	-	-	-	NC	3	9	127
BTDA1/7(3/12/01)	TN0002200251	BT154	32	-	-	-	-	NC	3	11	67
BT Da 1/2 23052006	TN0002200319	BTDA6	32	-	-	-	-	NC	1	1	15
BT Da 1/2 10/06/09	TN0002200327	BTDA9	32	-	-	-	-	NC	3	11	45
BT Da 1/3 280613	TN0002200335	BT13	32	-	-	-	-	NC	14	67	64
BT DA 1/5 03062016	TN0002200343	BT16	32	-	-	-	-	NC	10	18	38
BT DA 1/4 04052018	TN0002200350	BT18	32	-	-	-	-	NC	22	33	67
BT DA 1/5 10052022	TNYHLWKDE9D7	BT22	32	-	-	-	-	NC	65	125	150
BIAT											
BIAT Da32 4/60	TN0001800465	BIA32	32	-	-	-	-	NC	-	-	-
BIAT Da36 1/24	TN0001800507	BIA36	32	-	-	-	-	NC	6	15	71
BIAT DA1/20 290620	TN0001800622	BIA20	32	-	-	-	-	NC	55	271	1902
BIAT DA1/7 291124	TNK63RI7BF70	BIA24	32	4	5	105	20,980		407	985	18935
BNA											
BNA Da 1/10 040509	TN0003100633	BNA09	32	-	-	-	-	NC	420	2140	3977
BNA DA 1/10 200618	TN0003100740	BNA18	32	-	-	-	-	NC	83	276	445
BNA DA 1/55 150419	TN0003100815	BNA19	32	-	-	-	-	NC	40	701	125
BH BANK											
BQ HABITAT (Da)	TN0001900612	BHDA	32	-	-	-	-	NC	-	-	-
BH Da 1/20 150999	TN0001900679	BH12	32	-	-	-	-	NC	-	-	-
BH Da1/25 14022000	TN0001900711	BH14	32	-	-	-	-	NC	-	-	-
BHDA 1/15 28052007	TN0001900778	BHDA7	32	-	-	-	-	NC	1	2	3
BH DA 1/3 270715	TN0001900901	BH15	32	-	-	-	-	NC	5	8	38
BH DA 1/5 171117	TN0001900992	BH17	32	-	-	-	-	NC	6	11	23
UBCI											
UBCI Da 1/6 010900	TN0002400570	UBC00	32	-	-	-	-	NC	3	3	48
UBCI Da 3/7 010704	TN0002400646	UBC04	32	-	-	-	-	NC	1	1	34
UBCI Da 1/2 150710	TN0002400653	UBC10	32	-	-	-	-	NC	2	2	45
UBCI Da8/33 141013	TN0002400695	UBC13	32	-	-	-	-	NC	27	256	2228
WIFAK INTERNATIONAL BANK											
WIFAK DA1/2 121015	TN0007200132	WIF15	32	-	-	-	-	NC	3	3	6
BATIMENT ET MATERIAUX DE CONSTRUCTION											
MPBS											
MPBS DA1/10 070717	TN0007620032	MPB17	32	-	-	-	-	NC	3	10	10
MPBS DA1/20 050718	TN0007620040	MPB18	32	-	-	-	-	NC	5	37	16
MPBS DA1/10 100719	TN0007620057	MPB19	32	-	-	-	-	NC	4	11	9
MPBS DA1/17 100820	TN0007620065	MPB20	32	-	-	-	-	NC	18	49	21
CARTHAGE CEMENT											
CC Da 1/52 201210	TN0007400039	CC10	32	-	-	-	-	NC	5	31	-
ESSOUKNA											
SOKNA Da1/5 020712	TN0007210032	SOK12	32	-	-	-	-	NC	-	-	-
SOKNA Da2/5 010714	TN0007210040	SOK14	32	-	-	-	-	NC	4	9	13
SIMPAR											
SIMPAR Da 1/5	TN0004000089	SIM01	32	-	-	-	-	NC	-	-	-
SIMPA Da1/6 010708	TN0004000105	SIM08	32	-	-	-	-	NC	1	4	38
SIMPA Da1/7 010710	TN0004000121	SIM10	32	-	-	-	-	NC	-	-	-
SIMPA Da1/8 020712	TN0004000147	SIM12	32	-	-	-	-	NC	1	1	5
SIMPA DA2/9 010714	TN0004000154	SIM14	32	-	-	-	-	NC	2	8	64
SITS											
SITSDa1/9 28/03/07	TN0007180037	SITDA	32	-	-	-	-	NC	1	14	5
SOMOCER											
SOMOC Da 1/7 0803	TN0006780027	SOMC3	32	-	-	-	-	NC	-	-	-
SOMOC Da 1/10 0708	TN0006780043	SOMC8	32	-	-	-	-	NC	-	-	-
SOMOC Da 1/20 2007	TN0006780050	SOMC9	32	-	-	-	-	NC	-	-	-
SOMC Da1/10 261211	TN0006780068	SOM11	32	-	-	-	-	NC	-	-	-
SOMC Da1/45 211212	TN0006780076	SOM12	32	-	-	-	-	NC	6	155	2
SOMC Da2/35 231213	TN0006780084	SOM13	32	-	-	-	-	NC	10	92	1
SOMC DA3/37 250814	TN0006780092	SOM14	32	-	-	-	-	NC	13	76	1
SOM DA 1/23 201015	TN0006780100	SOM15	32	-	-	-	-	NC	6	27	-
BIENS ET SERVICES INDUSTRIELS											

STPILDA0807 1/10	TN0006660039	SPL7	32	-	-	-	-	NC	-	-	-
STPIL Da1/25301208	TN0006660047	SPL8	32	-	-	-	-	NC	14	115	132
STPIL Da1/20 02712	TN0006660054	SPL12	32	-	-	-	-	NC	11	44	64
STPIL Da1/33 01713	TN0006660062	SPL13	32	-	-	-	-	NC	20	186	170
STPIL DA1/17 20614	TN0006660070	SPL14	32	-	-	-	-	NC	23	93	155
STPL DA1/32 180615	TN0006660088	SPL15	32	-	-	-	-	NC	28	300	256
STPIL DA1/39 01716	TN0006660096	SPL16	32	-	-	-	-	NC	21	199	148
STPILDA1/56 300617	TN0006660104	SPL17	32	-	-	-	-	NC	29	374	164
STPILDA1/39 290618	TN0006660112	SPL18	32	-	-	-	-	NC	37	445	278
PRODUITS MENAGERS ET DE SOIN PERSONNEL											
EURO-CYCLES											
ECYCL DA1/2 010616	TN0007570021	ECY16	32	-	-	-	-	NC	2	2	18
ECYC DA1/10 010719	TN0007570039	ECY19	32	-	-	-	-	NC	8	12	14
ECYC DA1/10 040822	TNUTSNMT2ET9	ECY22	32	-	-	-	-	NC	46	107	124
ATELIER MEUBLE INTERIEURS											
SAM DA 1/10 280717	TN0007740020	SAM17	32	-	-	-	-	NC	3	5	4
SAM DA 1/5 300920	TN0007740038	SAM20	32	-	-	-	-	NC	1	1	1
SAM DA 8/85 241125	TNLPW5AW8TJ4	SAM25	32	3	217	95	0,440		202	7867	3173
Société d'Articles Hygiéniques											
SAH DA 1/7 050814	TN0007610025	SAH14	32	-	-	-	-	NC	10	17	58
SAH DA 1/20 050914	TN0007610033	SAH42	32	-	-	-	-	NC	9	32	36
SAH Da 1/5 230615	TN0007610041	SAH15	32	-	-	-	-	NC	1	1	5
SAH DA 1/14 250117	TN0007610058	SAH17	32	-	-	-	-	NC	5	12	16
SAH DA 1/17 070717	TN0007610066	SAH72	32	-	-	-	-	NC	8	29	29
SAH DA 1/14 131217	TN0007610074	SAH73	32	-	-	-	-	NC	1	1	2
SAH DA 1/14 010818	TN0007610082	SAH18	32	-	-	-	-	NC	19	86	111
SAH DA 1/18 031218	TN0007610090	SAH82	32	-	-	-	-	NC	30	177	180
SAH DA1/4 22082022	TNZTIVM7NY78	SAH22	32	-	-	-	-	NC	154	659	1858
SAH DA 1/35 010823	TNG73XSR2T07	SAH23	32	-	-	-	-	NC	383	4353	1610
NEW BODY LINE											
NBL Da1/45 161213	TN0007540032	NBL13	32	-	-	-	-	NC	17	206	23
NBL DA 1/10 280717	TN0007540040	NBL17	32	-	-	-	-	NC	9	18	9
OFFICE PLAST											
PLAST DA1/4 161216	TN0007700032	PLS16	32	-	-	-	-	NC	6	10	3
PLA DA3/100 231020	TN0007700065	PLA20	32	-	-	-	-	NC	12	428	7
PLA DA7/103 190721	TN0007700081	PLA21	32	-	-	-	-	NC	18	1283	69
PLAST DA1/5 190722	TN2H8I4GI6F8	PLA22	32	-	-	-	-	NC	18	414	48
SANTE											
UNITE DE FABRICATION DE MEDICAMENTS											
UMED D76/509 26716	TN0007720022	UMD16	32	-	-	-	-	NC	19	247	365
UMD DA11/117 40817	TN0007720030	UMD17	32	-	-	-	-	NC	22	6770	3566
SERVICES FINANCIERS											
ATL											
ATL Da 1/5 290808	TN0004700266	ATL08	32	-	-	-	-	NC	2	4	8
ATL Da 2/17 261112	TN0004700472	ATL12	32	-	-	-	-	NC	11	54	55
ATTIJARI LEASING											
ATTIJARI LS ROMPU	TN0006610141	TJLR	32	-	-	-	-	NC	-	-	-
TJL DA 3/17 210717	TN0006610448	TJL17	32	-	-	-	-	NC	17	428	2410
BH LEASING											
ML DA 1/4 250515	TN0006720072	ML15	32	-	-	-	-	NC	8	8	5
CIL											
CIL DA 2007 1/4	TN0004201042	CIL07	32	-	-	-	-	NC	-	-	-
CIL Da 1/5 301208	TN0004201117	CIL08	32	-	-	-	-	NC	-	-	-
CIL Da 1/3 110610	TN0004201216	CIL10	32	-	-	-	-	NC	3	5	101
CIL Da 1/4 030611	TN0004201281	CIL11	32	-	-	-	-	NC	1	1	6
CIL DA2/5 15052023	TNEOEJK4P2R7	CIL23	32	-	-	-	-	NC	1	1	5
HANNIBAL LEASE											
HL DA 1/10 180817	TN0007310378	HL17	32	-	-	-	-	NC	2	2	2
HL DA37/100 090720	TN0007310519	HL20	32	-	-	-	-	NC	13	267	619
SPDIT - SICAF											
SPDIT Da 1/24 3512	TN0001400720	SPD12	32	-	-	-	-	NC	4	28	18
TUNISIE LEASING ET FACTORING											
TUN. LEAS. (Da 10)	TN0002100915	TLSDA	32	-	-	-	-	NC	-	-	-
TLS Da 1/4	TN0002100956	TLD01	32	-	-	-	-	NC	-	-	-
TLS Da 1/5(021202)	TN0002100980	TLS02	32	-	-	-	-	NC	-	-	-
TLS Da 1/6(181203)	TN0002101012	TLS03	32	-	-	-	-	NC	2	3	27
TLS Da 1/7(061204)	TN0002101061	TLS04	32	-	-	-	-	NC	-	-	-
TLS Da1/55(010307)	TN0002101152	TLS07	32	-	-	-	-	NC	-	-	-
TLS Da 1/56 030308	TN0002101210	TLS08	32	-	-	-	-	NC	6	90	85
TLS Da 1/57 020309	TN0002101319	TLS09	32	-	-	-	-	NC	5	30	21
TLS Da 1/68 301209	TN0002101392	TLS92	32	-	-	-	-	NC	11	73	34
TLS Da 1/69 010210	TN0002101400	TLS10	32	-	-	-	-	NC	15	118	63
TLS Da 3/80 010213	TN0002101590	TLS13	32	-	-	-	-	NC	21	240	345
TL DA3/83 10022014	TN0002101749	TLS14	32	-	-	-	-	NC	31	466	637
TL DA2/43 02022015	TN0002101814	TLS15	32	-	-	-	-	NC	18	152	262
TLS DA1/23 010719	TN0002102044	TLS19	32	-	-	-	-	NC	37	244	398
TECHNOLOGIE											
TELNET HOLDING											
TLN DA 1/10 010719	TN0007440035	TLN19	32	-	-	-	-	NC	8	28	23

TELECOMMUNICATIONS											
SOTETEL											
SOTETEL Da1/6	TN0006530059	SOT01	32	-	-	-	-	NC	1	2	4
SOT Da 1/5 010102	TN0006530067	SOT02	32	-	-	-	-	NC	-	-	-
SOT Da 1/5 010703	TN0006530075	SOT03	32	-	-	-	-	NC	-	-	-
SOT Da 1/10 150704	TN0006530083	SOT04	32	-	-	-	-	NC	-	-	-
SOT Da1/22 010906	TN0006530091	SOT06	32	-	-	-	-	NC	1	7	2
VOYAGE ET LOISIRS											
TUNISAIR											
TUNISAIR - Da 01	TN0001200419	TAIDA	32	-	-	-	-	NC	-	-	-
TUNISAIR - Da 04	TN0001200468	TAI04	32	-	-	-	-	NC	2	10	-
TAIR Da1/10 010799	TN0001200476	TAI09	32	-	-	-	-	NC	1	4	-
TAIR Da1/10 030700	TN0001200492	TAI00	32	-	-	-	-	NC	3	8	-
TUNISAIR Da 1/10	TN0001200518	TAI01	32	-	-	-	-	NC	4	67	1
TAIR Da1/22 310806	TN0001200534	TAI06	32	-	-	-	-	NC	5	90	2
TAIR Da 1/5 010908	TN0001200542	TAI08	32	-	-	-	-	NC	9	40	1
TAIR Da1/11 170709	TN0001200567	TAI09	32	-	-	-	-	NC	7	71	1
TOTAL				28	262	498			5174	45985	246236

Instruments – Obligations

Titres émis par l'Etat

Séance du 25/05/2026											Année 2026			
Valeur	Code ISIN	MNEMO	Groupe	Unité de Cotation	Echanges	Quantité	Capitaux en TND	Clôture	Var. du Jour	Indicateur	Ouverture	Echanges	Quantité	Capitaux en TND
BTA 6,3% Oct 2026	TN0008000580	B1026		21 %		--	--	--	98,000	0,00%	NC	98,000	--	--
BTA6,7% Avril 2028	TN0008000606	B0428		21 %		--	--	--	93,100	0,00%	NC	93,100	--	--
BTA 7,5% Juil 2032	TN0008000663	B0732		21 %		--	--	--	97,000	0,00%	NC	97,000	--	--
BTA 7% Juil 2028	TN0008000697	B0728		21 %		--	--	--	90,500	0,00%	NC	90,500	--	--
BTA 7,2% Fev 2027	TN0008000721	B0227		21 %		1	120	122 005	99,560	0,10%		97,590	14	9920
BTA 7,4% Fev 2030	TN0008000739	B0230		21 %		--	--	--	95,560	0,00%	NC	93,450	8	544
BTA 7,2% Mai 2027	TN0008000747	B0527		21 %		--	--	--	99,030	0,00%	NC	96,510	7	409
BTA 8% Nov 2030	TN0008000762	B1130		21 %		--	--	--	97,000	0,00%	NC	97,000	--	--
BTA 7,3% Dec 2027	TN0008000770	B1227		21 %		--	--	--	91,050	0,00%	NC	91,050	--	--
BTA 7,5% Janv 2028	TN0008000796	B0128		21 %		--	--	--	100,000	0,00%	NC	100,000	--	--
BTA 8% Mars 2033	TN0008000804	B0333		21 %		--	--	--	100,000	0,00%	NC	100,000	--	--
BTA 6,6% Mars 2027	TN0008000655	B0327		21 %		1	158	158 071	98,960	0,98%		97,100	2	316
BTA 7,5% Dec 2028	TN0008000812	B1228		21 %		--	--	--	94,720	0,00%	NC	94,720	--	--
E NAT 2021 8,80% B	TN0008000838	NB26		21 %		--	--	--	100,310	0,00%	NC	100,000	2	65 000
E NAT 2021 8,90% C	TN0008000846	NC28		21 %		--	--	--	93,000	0,00%	NC	93,000	--	--
ENAT2021 8,70%A PP	TN0008000820	NA26		21 %		--	--	--	100,000	0,00%	NC	97,500	4	157 585
ENAT2 2021 8,80% B	TN0008000895	NB226		21 %		--	--	--	100,000	0,00%	NC	100,000	--	--
ENAT2 2021 8,90% C	TN0008000903	NC228		21 %		--	--	--	95,000	0,00%	NC	95,000	1	6
ENAT2 HASSAN21 APP	TN0008000853	NH226		21 %		--	--	--	100,000	0,00%	NC	100,000	--	--
ENAT22021 8,70%APP	TN0008000887	NA226		21 %		--	--	--	100,410	0,00%	NC	97,000	2	2 200
ENAT3 2021 8,80% B	TNY206UGUZ33	NB3F6		21 %		--	--	--	100,000	0,00%	NC	94,500	2	4 050
ENAT3 2021 8,90% C	TN3QL5M1QLW6	NC3F8		21 %		--	--	--	100,000	0,00%	NC	100,000	--	--
ENAT3 HASSAN2021 B	TNVSDML2VYJ5	NHB36		21 %		--	--	--	100,000	0,00%	NC	100,000	--	--
ENAT3 HASSAN2021 C	TNJQ3VIAM1R9	NHC38		21 %		--	--	--	100,000	0,00%	NC	100,000	--	--
ENAT32021 8,70%APP	TNZBXQU5RZ91	NA3F6		21 %		--	--	--	95,000	0,00%	NC	97,000	6	2 208
ENT32021T+2,45%APP	TNSUXW7EUBUQ0	NA3V6		21 %		--	--	--	95,000	0,00%	NC	95,000	--	--
ENAT3 HASSAN21 APP	TNESI87AYZT5	NHA36		21 %		--	--	--	100,000	0,00%	NC	100,000	--	--
ENAT32021 T+2,55%B	TN5QHxz8T348	NB3V6		21 %		--	--	--	100,000	0,00%	NC	100,000	--	--
ENAT32021 T+2,65%C	TNJP2LP1CVE1	NC3V8		21 %		--	--	--	100,000	0,00%	NC	100,000	--	--
ENAT1 2022 A 8,80%	TNPSLOPEJVO7	NAF27		21 %		--	--	--	100,000	0,00%	NC	95,000	26	14 321
ENAT1 2022 B 8,90%	TNHG2VXQ3BGO	NBF29		21 %		--	--	--	98,000	0,00%	NC	100,000	3	52
ENAT1 2022 C 9,10%	TN5XXZZ454U2	NCF32		21 %		--	--	--	100,000	0,00%	NC	100,000	--	--
ENAT1 2022A T+2,4%	TNLEGO8CKWX3	NAV27		21 %		--	--	--	100,000	0,00%	NC	92,500	1	1 170
ENAT1 2022B T+2,5%	TN00U20VQYS5	NBV29		21 %		--	--	--	100,000	0,00%	NC	100,000	--	--
ENAT1 2022CT+2,65%	TNQHMI7RIBR5	NCV32		21 %		--	--	--	100,000	0,00%	NC	100,000	--	--
ENAT1 HASSAN2022 A	TNCDR74CL701	NHA27		21 %		--	--	--	100,000	0,00%	NC	100,000	--	--
ENAT1 HASSAN2022 B	TNBHB9XIP394	NHB29		21 %		--	--	--	100,000	0,00%	NC	100,000	--	--
ENAT1 HASSAN2022 C	TNW1CN5IM5T4	NHC32		21 %		--	--	--	100,000	0,00%	NC	100,000	--	--
ENAT2 2022 9,35% B	TNQVHB5WZ2K2	NB2F9		21 %		--	--	--	97,100	0,00%	NC	101,750	1	100
ENAT2 2022 9,60% C	TNI9E02MTU05	NC2F2		21 %		--	--	--	100,700	0,00%	NC	100,700	--	--
ENAT2 2022T+2,40%C	TN11TIB0EPV4	NC2V2		21 %		--	--	--	100,000	0,00%	NC	100,000	--	--
ENAT2 HASSAN2022 B	TNU9AUB15T16	NH2B9		21 %		--	--	--	100,000	0,00%	NC	100,000	--	--
ENAT2 HASSAN2022 C	TN714WHHWNW4	NH2C2		21 %		--	--	--	100,000	0,00%	NC	100,000	--	--
ENAT2 HASSAN22 APP	TNM460WVRP06	NH2A7		21 %		--	--	--	65,000	0,00%	NC	65,000	--	--
ENAT22022 9,25%APP	TNJ1M1ZAWYG5	NA2F7		21 %		--	--	--	100,000	0,00%	NC	99,000	5	23 591
ENAT22022 T+2,2% B	TNFOOWIRG8H7	NB2V9		21 %		--	--	--	100,000	0,00%	NC	100,000	--	--
ENT2 22 T+2,15%APP	TNQCK0BPZ5A4	NA2V7		21 %		--	--	--	100,000	0,00%	NC	100,000	1	1 500
ENAT3 2022 9,35% B	TNRGVSC8DE36	NB3F9		21 %		--	--	--	100,170	0,00%	NC	100,170	--	--
ENAT3 2022 9,60% C	TN4A4WPDZ0C1	NC3F2		21 %		--	--	--	100,000	0,00%	NC	100,000	--	--
ENAT3 2022T+2,40%C	TNIZ090I5G66	NC3V2		21 %		--	--	--	100,000	0,00%	NC	100,000	--	--
ENAT32022 9,25%APP	TNXNSU5ILBI2	NA3F7		21 %		--	--	--	98,000	0,00%	NC	93,000	3	2 965
ENAT32022 T+2,2% B	TN0JN6PVVH38	NB3V9		21 %		--	--	--	100,000	0,00%	NC	100,000	--	--
ENT3 22 T+2,15%APP	TNWL10DSWXX1	NA3V7		21 %		--	--	--	99,000	0,00%	NC	99,000	--	--
BTA 8,8% Sept 2032	TNJL4N1SD7B2	B0932		21 %		--	--	--	100,000	0,00%	NC	100,000	--	--
ENAT4 2022 9,4% B	TNWRVCSYL730	NB4F9		21 %		--	--	--	100,000	0,00%	NC	96,000	1	99
ENAT4 2022 9,60% C	TNEFCT8MXYZ3	NC4F2		21 %		--	--	--	100,000	0,00%	NC	100,000	--	--
ENAT4 2022T+2,25%C	TNVFSFLG1FH4	NC4V2		21 %		--	--	--	100,000	0,00%	NC	100,000	--	--
ENAT4 HASSAN2022 C	TNQR5G236GA1	NH4C2		21 %		--	--	--	100,000	0,00%	NC	100,000	--	--
ENAT42022 9,35%APP	TNOAYHSVTHY1	NA4F7		21 %		--	--	--	99,000	0,00%	NC	99,000	3	6 201
ENAT42022T+2,05% B	TN7PM93UZP50	NB4V9		21 %		--	--	--	100,000	0,00%	NC	100,000	--	--
ENAT4HASSAN2022APP	TNA3G5IE2961	NH4A7		21 %		--	--	--	100,000	0,00%	NC	100,000	--	--
ENT4 2022 T+2% APP	TN2MVOGUKOA5	NA4V7		21 %		--	--	--	100,750	0,00%	NC	100,750	--	--
BTA 8% Janv 2029	TNHUVZNLATV4	B0129		21 %		--	--	--	100,000	0,00%	NC	100,000	--	--
ENAT1 2023 9,95% C	TNKTTE05CIW5	NCF33		21 %		--	--	--	99,000	0,00%	NC	99,000	--	--
ENAT1 2023 9,8% B	TNCGJF5TW027	NBF30		21 %		--	--	--	93,500	0,00%	NC	93,500	--	--
ENAT1 2023T+1,95%C	TNHZAONAPWF9	NCV33		21 %		--	--	--	100,620	0,00%	NC	100,620	--	--
ENAT1 HASSAN2023 B	TN36Q80XFK87	NHB30		21 %		--	--	--	100,000	0,00%	NC	100,000	--	--
ENAT12023 9,75%APP	TN6DQ00JBLT7	NAF28		21 %		--	--	--	100,000	0,00%	NC	97,000	14	54 045
ENAT12023T+1,75% B	TN3C6DVEWM76	NBV30		21 %		--	--	--	100,000	0,00%	NC	100,000	--	--
ENAT1HASSAN2023APP	TNJ7SUL9423	NHA28		21 %		--	--	--	100,000	0,00%	NC	100,000	--	--

ENT12023T+1,7% APP	TNBYTZTD1920	NAV28	21 %	--	--	--	100,000	0,00%	NC	91,000	1	3926	39614
ENAT2 2023 9,8% B	TNCR2TMAK1K8	NB2F0	21 %	--	--	--	99,000	0,00%	NC	99,000	--	--	--
ENAT2 2023 9,95% C	TNNZ2M9ZHIT3	NC2F3	21 %	--	--	--	97,000	0,00%	NC	97,000	--	--	--
ENAT2 2023T+1,95%C	TNDRFUSQRGB4	NC2V3	21 %	--	--	--	100,000	0,00%	NC	100,000	--	--	--
ENAT2 HASSAN23 APP	TNS70RLC1A97	NH2A8	21 %	--	--	--	63,000	0,00%	NC	70,000	2	449	2829
ENAT22023 9,75%APP	TNNI3UPDY012	NA2F8	21 %	--	--	--	100,000	0,00%	NC	99,010	57	27 347	293993
ENAT22023T+1,75% B	TNN50G7PX8W5	NB2V0	21 %	--	--	--	100,000	0,00%	NC	100,000	--	--	--
ENT22023T+1,7% APP	TNH0FRXHS72	NA2V8	21 %	--	--	--	100,000	0,00%	NC	97,000	5	15 007	161 196
BTA 8,25% Juin2031	TNNSOORH1F1	B0631	21 %	--	--	--	98,780	0,00%	NC	95,300	2	1 500	1 596 974
BTA 9,4% aout 2033	TNNUS2JABSF6	B0833	21 %	--	--	--	99,950	0,00%	NC	100,010	1	800	831 328
BTA 9,5% aout 2035	TN19GXXADLDO	B0835	21 %	--	--	--	100,000	0,00%	NC	100,000	--	--	--
BTA 9% sept 2029	TNLRQIP00JY4	B0929	21 %	--	--	--	99,100	0,00%	NC	98,700	2	430	438 126
ENAT3 2023 9,8% B	TNVE955M6R90	NB3F0	21 %	--	--	--	100,000	0,00%	NC	100,000	--	--	--
ENAT3 2023 9,95% C	TNDSN3G1YQE9	NC3F3	21 %	--	--	--	100,000	0,00%	NC	100,000	--	--	--
ENAT3 2023T+1,95%C	TNOLAJZU8LX6	NC3V3	21 %	--	--	--	100,000	0,00%	NC	100,000	--	--	--
ENAT32023 9,75%APP	TNPECGNMPEV9	NA3F8	21 %	--	--	--	102,130	0,00%	NC	100,000	2	2 900	30 976
ENAT32023T+1,75% B	TNRS9CVT3SJ7	NB3V0	21 %	--	--	--	100,000	0,00%	NC	100,000	--	--	--
ENT32023T+1,7% APP	TNVI299YK4C1	NA3V8	21 %	--	--	--	97,500	0,00%	NC	97,500	--	--	--
ENAT4 2023 9,8% B	TNBII1MJCEF3	NB4F0	21 %	--	--	--	101,700	0,00%	NC	100,000	1	70 000	7 192 299
ENAT4 2023T+1,95%C	TN10K3C5R1G1	NC4V3	21 %	--	--	--	100,000	0,00%	NC	100,000	--	--	--
ENAT4 HASSAN2023 C	TNT8JDM5JP7	NH4C3	21 %	--	--	--	100,000	0,00%	NC	100,000	--	--	--
ENAT4 HASSAN23 APP	TNNS9SUDVGS5	NH4A8	21 %	--	--	--	100,000	0,00%	NC	100,000	--	--	--
ENAT42023 9,75%APP	TNGVARQJ07Y7	NA4F8	21 %	--	--	--	102,200	0,00%	NC	96,000	5	2 126	21 806
ENAT42023 9,95% C	TNB5XKKBFR8	NC4F3	21 %	--	--	--	100,000	0,00%	NC	100,000	--	--	--
ENAT42023T+1,75% B	TNMCXPXLL1EE2	NB4V0	21 %	--	--	--	100,000	0,00%	NC	100,000	--	--	--
ENAT1 2024 9,8% B	TNUWXR58DVH5	NB3F1	21 %	--	--	--	101,300	0,00%	NC	101,300	--	--	--
ENAT1 2024 9,95% C	TNRLFZ5FIX29	NC3F4	21 %	--	--	--	100,000	0,00%	NC	100,000	--	--	--
ENAT1 2024T+1,95%C	TN85T11TY25	NCV34	21 %	--	--	--	100,000	0,00%	NC	100,000	--	--	--
ENAT12024 9,75%APP	TNLI8MDN3K59	NAF29	21 %	--	--	--	100,000	0,00%	NC	100,000	22	12 840	128 578
ENAT12024T+1,75% B	TN2781ZB9E10	NB3V1	21 %	--	--	--	100,000	0,00%	NC	100,000	2	20 000	2 039 323
ENAT1HASSAN2024 B	TNVOIKZMIIV2	NH831	21 %	--	--	--	100,000	0,00%	NC	100,000	--	--	--
ENAT1HASSAN2024APP	TNX8RLJOS6K2	NHA29	21 %	--	--	--	100,000	0,00%	NC	100,000	--	--	--
ENT12024T+1,7% APP	TNJ48E224391	NAV29	21 %	--	--	--	100,000	0,00%	NC	100,000	--	--	--
ENAT2 2024 9,8% B	TNXOK9990B08	NB2F1	21 %	--	--	--	101,300	0,00%	NC	101,300	--	--	--
ENAT2 2024 9,95% C	TN5W126K4ERO	NC2F4	21 %	--	--	--	100,000	0,00%	NC	100,000	--	--	--
ENAT2 2024T+1,95%C	TN8KXKPKVQU2	NC2V4	21 %	--	--	--	100,000	0,00%	NC	100,000	--	--	--
ENAT22024 9,75%APP	TNGB6J5LAOW7	NA2F9	21 %	--	--	--	100,000	0,00%	NC	96,000	13	17 310	182 936
ENAT22024T+1,75% B	TNC6WBFURIQ8	NB2V1	21 %	--	--	--	100,000	0,00%	NC	100,000	--	--	--
ENAT2HASSAN2024 B	TNSTVM3VL445	NH2B1	21 %	--	--	--	100,000	0,00%	NC	100,000	--	--	--
ENAT2HASSAN24APP	TNNC5BCJLRM3	NH2A9	21 %	--	--	--	100,000	0,00%	NC	100,000	--	--	--
ENT22024T+1,7% APP	TN2ZCQJFHW9	NA2V9	21 %	--	--	--	100,000	0,00%	NC	100,000	--	--	--
ENAT3 2024 9,8% B	TNFC807A98F4	NB3F1	21 %	--	--	--	101,540	0,00%	NC	101,540	--	--	--
ENAT3 2024 9,95% C	TNPDPODY2398	NC3F4	21 %	--	--	--	100,000	0,00%	NC	100,000	--	--	--
ENAT3 2024T+1,95%C	TNLBC9INKV10	NC3V4	21 %	--	--	--	100,000	0,00%	NC	100,000	--	--	--
ENAT3 HASSAN2024 B	TNINM1L131F4	NH3B1	21 %	--	--	--	100,000	0,00%	NC	100,000	--	--	--
ENAT32024 9,75%APP	TNBDWIX8EYF6	NA3F9	21 %	--	--	--	98,000	0,00%	NC	94,500	2	2 600	26 241
ENAT32024T+1,75% B	TNA00T7V1X56	NB3V1	21 %	--	--	--	100,000	0,00%	NC	100,000	--	--	--
ENT32024T+1,7% APP	TNZ2FOAA1509	NA3V9	21 %	--	--	--	100,000	0,00%	NC	100,000	--	--	--
BTA 9,70% Oct 2027	TN9EGII9CQ82	B1027	21 %	--	--	--	101,830	0,00%	NC	100,000	2	100	105 178
BTA 9,87% Oct 2031	TNOODT102PF5	B1031	21 %	--	--	--	100,000	0,00%	NC	100,000	--	--	--
BTA 9,80% Oct 2028	TN87SF5T9R03	B1028	21 %	--	--	--	100,000	0,00%	NC	100,000	--	--	--
ENAT4 2024 9,8% B	TN9092FJVKK8	NB4F1	21 %	--	--	--	101,400	0,00%	NC	101,400	--	--	--
ENAT4 2024 9,95% C	TNGCLJS7FYQ7	NC4F4	21 %	--	--	--	102,400	0,00%	NC	102,400	--	--	--
ENAT4 2024T+1,95%C	TNTPNCECEBC3	NC4V4	21 %	--	--	--	100,000	0,00%	NC	100,000	--	--	--
ENAT4 HASSAN2024 B	TNZQNUDKX2Y3	NH4B1	21 %	--	--	--	100,000	0,00%	NC	100,000	--	--	--
ENAT42024 9,75%APP	TN9CYAY77XT1	NA4F9	21 %	--	--	--	102,700	0,00%	NC	95,000	6	64 400	676 561
ENAT42024T+1,75% B	TN45VKDAPM79	NB4V1	21 %	--	--	--	100,000	0,00%	NC	100,000	--	--	--
ENT42024T+1,7% APP	TNSAWK5L94U9	NA4V9	21 %	--	--	--	100,000	0,00%	NC	100,000	--	--	--
BTA 9,89% Juin2033	TN15BPOGW9F1	B0633	21 %	--	--	--	100,000	0,00%	NC	100,000	--	--	--
BTA 9,90% Dec 2034	TNXJGTXAROH4	B1234	21 %	--	--	--	100,000	0,00%	NC	100,000	--	--	--
BTA 9,87% Janv2032	TNCYAUIIJ413	B0132	21 %	--	--	--	104,460	0,00%	NC	101,310	4	800	830 894
BTA 9,83% mars2034	TNV7HGOLTYL8	B0334	21 %	--	--	--	100,000	0,00%	NC	100,000	--	--	--
BTA 9,28% juin2028	TNLB8A9Q440	B0628	21 %	--	--	--	100,000	0,00%	NC	100,000	--	--	--
BTA 9,49% juin2034	TNBF55WVBO32	B0634	21 %	--	--	--	100,000	0,00%	NC	100,000	--	--	--
BTA 9,37% juin2029	TNNC6S21UFM6	B0629	21 %	--	--	--	100,270	0,00%	NC	100,000	1	100	105 687
BTA 9,45% juil2035	TNEHPA8HGPDP7	B0735	21 %	--	--	--	100,000	0,00%	NC	100,000	--	--	--
BTA 9,31% juin2030	TNXS9NK4WGP1	B0630	21 %	--	--	--	101,760	0,00%	NC	100,730	5	700	748 327
BTA 9,28% mars2029	TN5NNTYOMW72	B0329	21 %	--	--	--	100,000	0,00%	NC	100,000	--	--	--
BTA 9,40% Dec 2035	TNQEWV1AZTU8	B1235	21 %	--	--	--	100,000	0,00%	NC	100,000	--	--	--
BTA 7,75% Mars2035	TNRZET64V1L9	B0335	21 %	--	--	--	100,000	0,00%	NC	100,000	--	--	--
BTA 7,75% Mars2036	TN673BVAIRO4	B0336	21 %	--	--	--	100,000	0,00%	NC	100,000	--	--	--
BTA 7,75% Mars2038	TNEF0249ZM68	B0338	21 %	--	--	--	92,160	0,00%	NC	100,000	3	59 000	55 126 044
BTA 7,50% Sept2034	TN7AELB464P3	B0934	21 %	--	--	--	100,000	0,00%	NC	100,000	--	--	--
BTA 8,45% Sept2030	TNGTIJFRR1B4	B0930	21 %	--	--	--	100,000	0,00%	NC	100,000	--	--	--
TOTAL				2	278	280 076					244	648 617	91 602 136

Obligations privées

Séance du 25/05/2026

Année 2026

Secteur / Émetteur / Valeur	Code ISIN	MNEMO	Groupe	Unité de Cotation	Echanges	Quantité	Capitaux en TND	Clôture	Var. du Jour	Indicateur	Ouverture	Echanges	Quantité	Capitaux en TND
BANQUES														
ABC TUNISIE														
ABC0627 11.5%P7-2	TN0007780075	AC20B		21 %		-	-	-	100,000	0,00%	NC	100,000	-	-
AMEN BANK														
AB0528 7.0%AP20	TN0003400330	ABS8B		21 %		-	-	-	100,000	0,00%	NC	100,000	-	-
ABSC0228 9.4%AP7-2	TN0003400678	ABS3C		21 %		-	-	-	100,000	0,00%	NC	100,000	-	-
AB SA0428T+2.7P7-2	TN0003400686	ABS1A		21 %		-	-	-	100,000	0,00%	NC	100,000	-	-
AB SB0431T+2.8AP10	TN0003400694	ABS1B		21 %		-	-	-	100,000	0,00%	NC	100,000	-	-
ABSA1028 10.05%AP5	TNDE9EH7SA12	AB3AF		21 %		-	-	-	100,000	0,00%	NC	100,000	-	-
ABSA1028T+2.15%AP5	TNL8PGUB9C93	AB3AV		21 %		-	-	-	100,000	0,00%	NC	100,000	-	-
ABSC1030 10.2%P7-2	TN5PTYMCD13	AB3CF		21 %		-	-	-	100,000	0,00%	NC	100,000	-	-
ABSC1030T+2.3%P7-2	TNTMJ1DJ4SH4	AB3CV		21 %		-	-	-	100,000	0,00%	NC	100,000	-	-
ABSD1030 10.3% IF7	TNOGGAF4RX47	AB3DF		21 %		-	-	-	100,000	0,00%	NC	100,000	-	-
ABSD1030 T+2.4%IF7	TNR3ZRJWC984	AB3DV		21 %		-	-	-	100,000	0,00%	NC	100,000	-	-
ABSA1130T+1.65%AP5	TNQK7QIECB53	ABSSA		21 %		-	-	-	100,000	0,00%	NC	100,000	2	35
ABSB1132T+1.75P7-2	TNA3Z7AYXXX2	ABSSB		21 %		-	-	-	100,000	0,00%	NC	100,000	1	30 000
ARAB TUNISIAN BANK														
ATB0527T+1.75%AP20	TN0003600491	ATB7C		21 %		-	-	-	100,000	0,00%	NC	100,000	-	-
ATB0532T+2.0%AP25	TN0003600509	ATB7D		21 %		-	-	-	100,000	0,00%	NC	100,000	-	-
ATB0529 5.9%P20-5	TN0003600582	ATB82		21 %		-	-	-	100,000	0,00%	NC	100,000	-	-
ATBSB0328T+2.1AP10	TN0003600657	ATBSB		21 %		-	-	-	100,000	0,00%	NC	100,000	-	-
BANQUE DE TUNISIE ET DES EMIRATS														
BTE0930 5.85%AP20	TN0001300607	BE10B		21 %		-	-	-	100,000	0,00%	NC	100,000	-	-
BTE0232 6.25%P20	TN0001300623	BE11F		21 %		-	-	-	100,000	0,00%	NC	100,000	-	-
BTEB0127 11.5%P7-2	TN0001300680	BE98F		21 %		-	-	-	100,000	0,00%	NC	100,000	-	-
BTEB0127T+3.25P7-2	TN0001300698	BE98V		21 %		-	-	-	100,000	0,00%	NC	100,000	-	-
BANQUE INTERNATIONALE ARABE DE TUNISIE														
BSA0627 8.75% P5PP	TN0S9Z1I0G78	B22AF		21 %		-	-	-	100,000	0,00%	NC	100,000	-	-
BSA0627T+2.55%P5PP	TN2XZTDCR70	B22AV		21 %		-	-	-	100,000	0,00%	NC	100,000	-	-
BSB0627 8.75% P5	TNBLRFH96SL4	B22BF		21 %		-	-	-	100,130	0,00%	NC	100,130	-	-
BSB0627T+2.55% P5	TNUALDKV3BS3	B22BV		21 %		-	-	-	100,000	0,00%	NC	100,000	-	-
BSC0627 9.15% IF5	TNODT4SXV9P9	B22CF		21 %		-	-	-	98,440	0,00%	NC	98,440	-	-
BSC0627T+2.95% IF5	TN9MG9SI38K0	B22CV		21 %		-	-	-	102,020	0,00%	NC	91,720	2	3 280
BSD0629 9.20% P7-2	TN8J8QFA4123	B22DF		21 %		-	-	-	100,000	0,00%	NC	100,000	-	-
BSD0629 T+3% P7-2	TNGOJL1IIN67	B22DV		21 %		-	-	-	100,000	0,00%	NC	100,000	-	-
BSE0629 9.45% IF7	TNPZ2BZUF023	B22EF		21 %		-	-	-	100,000	0,00%	NC	100,000	-	-
BSE0629T+3.25% IF7	TN4IAOG1Z7S3	B22EV		21 %		-	-	-	100,000	0,00%	NC	100,000	-	-
BSF0632 9.60%P10-5	TNGQ611JKPR4	B22FF		21 %		-	-	-	100,000	0,00%	NC	100,000	-	-
BSF0632T+3.35P10-5	TNDJUTO47VF9	B22FV		21 %		-	-	-	100,180	0,00%	NC	100,180	-	-
BSG0632 9.70% IF10	TNFSFT39R800	B22GF		21 %		-	-	-	100,760	0,00%	NC	100,760	-	-
BSG0632T+3.45%IF10	TNHD4NKEWF69	B22GV		21 %		-	-	-	100,000	0,00%	NC	100,000	-	-
BANQUE TUNISO KOWEITIENNE														
BTK0230 5.85%P20	TN0004620142	BTK9D		21 %		-	-	-	100,000	0,00%	NC	100,000	-	-
BTK0130 T+2.5% AP5	TN3Z8BRRN997	BTK24		21 %		-	-	-	100,000	0,00%	NC	100,000	-	-
BH BANK														
BH SC1028 9.1%P7-2	TNOPIDORGA6	BS21C		21 %		-	-	-	99,970	0,00%	NC	99,970	-	-
BHSA1026T+2.55P5-1	TNHS8NXC1WC4	BS21A		21 %		-	-	-	101,170	0,00%	NC	100,860	2	2 877
BHSB1026T+2.7%INF5	TNIHWO49ARG5	BS21B		21 %		-	-	-	100,000	0,00%	NC	100,000	-	-
BHSD1028T+2.9%P7-2	TNA4HARL4UU5	BS21D		21 %		-	-	-	100,000	0,00%	NC	100,000	-	-
SOCIETE TUNISIENNE DE BANQUE														
STB0528T+1.75%AP20	TN0002601003	STB8C		21 %		-	-	-	100,000	0,00%	NC	100,000	-	-
STB0533 T+2.0%AP25	TN0002601011	STB8D		21 %		-	-	-	100,000	0,00%	NC	100,000	-	-
STB SC1126 11%P7-2	TN0002601169	S91CF		21 %		-	-	-	100,150	0,00%	NC	100,150	-	-
STBSC1126T+2.8P7-2	TN0002601177	S91CV		21 %		-	-	-	100,000	0,00%	NC	100,000	-	-
STBSD1126 11.5%IF7	TN0002601185	S91D		21 %		-	-	-	100,000	0,00%	NC	100,000	-	-
STB SC0427 11%P7-2	TN0002601219	S20CF		21 %		-	-	-	100,150	0,00%	NC	100,150	-	-
STBSA0127 8.7% AP5	TNWQS0MZ65V8	S21AF		21 %		-	-	-	99,520	0,00%	NC	99,520	-	-
STBSA0127T+2.3%AP5	TN8X3GZLYOR8	S21AV		21 %		-	-	-	98,820	0,00%	NC	98,820	-	-
STBSB0127 8.95%IF5	TNTGLIP3KDL6	S21BF		21 %		-	-	-	100,000	0,00%	NC	100,000	-	-
STBSB0127T+2.55IF5	TN4UMLP967X2	S21BV		21 %		-	-	-	100,000	0,00%	NC	100,000	-	-
STBSC0127 9.1% AP5	TNXFR5BNBPM9	S21CF		21 %		-	-	-	100,000	0,00%	NC	100,000	-	-
STBSC0127T+2.7%AP5	TN2MYCP047G7	S21CV		21 %		-	-	-	100,000	0,00%	NC	100,000	-	-
STBSD0127 9.35%IF5	TNL6Z2LXMEP5	S21DF		21 %		-	-	-	100,000	0,00%	NC	100,000	-	-
STBSE0127 8.7% AP5	TNOR7XCOAHO	S21EF		21 %		-	-	-	100,000	0,00%	NC	100,000	-	-
UNION BANCAIRE POUR LE COMMERCE ET L INDUSTRIE														
UBCIS1130 9.30%AP5	TNTWU2KQRW54	UBS5A		21 %		-	-	-	100,000	0,00%	NC	100,000	2	600
UBCIS1132 9.4%P7-2	TN8S8S99B8S7	UBS5C		21 %		-	-	-	100,000	0,00%	NC	100,000	-	-
UBCIS0131 9.10%AP5	TN4X28FG1HN5	UBS2A		21 %		-	-	-	100,000	0,00%	NC	100,000	-	-
UBCIS0133 9.2%P7-2	TNATYLQMS1D3	UBS2C		21 %		-	-	-	100,000	0,00%	NC	100,000	-	-
UNION INTERNATIONALE DE BANQUES														
UIB0729 5.85%AP20	TN0003900248	UB91C		21 %		-	-	-	95,000	0,00%	NC	95,000	-	-
UIB0831 6.3%P20	TN0003900263	U111B		21 %		-	-	-	94,070	0,00%	NC	91,600	4	8 943
UIB0133 6.70% AP20	TN0003900305	UB21C		21 %		-	-	-	100,000	0,00%	NC	100,000	-	-

WIFACK INTERNATIONAL BANK													
WIB ID 0626 11%P7	TN0007200207	WB19D	21 %	--	--	--	100,000	0,00%	NC	100,000	--	--	--
WIBIC0626 10.75%P7	TN0007200199	WB19C	21 %	--	--	--	98,000	0,00%	NC	98,000	--	--	--
WC0133 10.25%P10-2	TNMC9HTIB5A4	WB22C	21 %	--	--	--	100,000	0,00%	NC	100,000	--	--	--
WIB A 0128 9.25%P5	TNR4CLXNS261	WB22A	21 %	--	--	--	100,000	0,00%	NC	100,000	--	--	--
WIBB0130 9.75%P7-2	TN6K3B3UUB12	WB22B	21 %	--	--	--	100,000	0,00%	NC	100,000	--	--	--
SERVICES FINANCIERS													
ARAB TUNISIAN LEASE													
ATL A0127 9.6% AP5	TNFUHZ3R7VR5	AT21A	21 %	--	--	--	100,900	0,00%	NC	99,580	2	1820	37455
ATL B0129 9.8%P7-2	TN6KZZEJ5N2	AT21B	21 %	--	--	--	100,000	0,00%	NC	100,000	--	--	--
ATLB1029 10.3%P7-2	TNNW3558ZUL9	AT22B	21 %	--	--	--	100,000	0,00%	NC	100,000	--	--	--
ATL A 1027 10% AP5	TN8DSPQCBC06	AT22A	21 %	--	--	--	100,000	0,00%	NC	99,010	4	6160	258794
ATLA0228 10.5% AP5	TNMA55MMDD46	AT23A	21 %	--	--	--	100,000	0,00%	NC	100,000	--	--	--
ATLB0230 10.7%P7-2	TNBW945JE45	AT23B	21 %	--	--	--	100,000	0,00%	NC	100,000	--	--	--
ATLA1028 10.7% AP5	TN06F5NFW3K1	A232A	21 %	--	--	--	99,340	0,00%	NC	99,340	--	--	--
ATLB1030 10.9%P7-2	TNWE1PN6WF5	A232B	21 %	--	--	--	100,000	0,00%	NC	100,000	--	--	--
ATL0529 10.55% AP5	TNIKWGWIVBC2	AT241	21 %	--	--	--	101,800	0,00%	NC	99,250	2	3510	311340
ATL0130 10.35% AP5	TNTUDMZLCA16	AT242	21 %	--	--	--	102,290	0,00%	NC	100,000	1	700	58600
ATL0830 9.65% AP5	TNHOASGSR955	AT251	21 %	--	--	--	102,320	0,00%	NC	100,000	3	1918	207101
ATL0331 9.15% AP5	TN7XUIXDVQY8	AT252	21 %	--	--	--	100,000	0,00%	NC	100,000	--	--	--
ATTJARI LEASING													
TJL A 0927 10% AP5	TN4J4VCBM140	JL22F	21 %	--	--	--	100,000	0,00%	NC	100,000	--	--	--
TJLB927 T+2.75%AP5	TNCTFWUUXV74	JL22V	21 %	--	--	--	100,000	0,00%	NC	100,000	--	--	--
TJL 1028 10.7% AP5	TNMEZPU3I4U2	JL23F	21 %	--	--	--	100,000	0,00%	NC	100,000	--	--	--
TJL 0329 10.6% AP5	TN06AI2ZFOD3	JL24F	21 %	--	--	--	99,610	0,00%	NC	99,610	1	192	11488
TJL 0329T+2.5% AP5	TN8BJDDMJY5	JL24V	21 %	--	--	--	100,000	0,00%	NC	100,000	--	--	--
BTK LEASING													
BTKLS0930 9.4% AP5	TN1T1YC5F1E6	BTKLF	21 %	--	--	--	100,000	0,00%	NC	100,000	--	--	--
BTKLS930T+2.25%AP5	TNTFJOAWNBP7	BTKLV	21 %	--	--	--	100,000	0,00%	NC	100,000	--	--	--
COMPAGNIE INTERNATIONALE DE LEASING													
CIL0628 10.55% AP5	TNY1F6BOX6F5	CL23F	21 %	--	--	--	101,330	0,00%	NC	100,000	1	500	33078
DAAM TAMWHEEL													
DAAM1030 10.1% AP5	TNTEPPETCXN3	DAM25	21 %	--	--	--	100,000	0,00%	NC	100,000	--	--	--
ENDA TAMWHEEL													
ENDA A0729 10,8%P5	TNCYRNRQ4UA6	ENDAF	21 %	--	--	--	99,250	0,00%	NC	99,250	--	--	--
ENDA A0729T+2.9%P5	TN44RRP7AMA4	ENDAV	21 %	--	--	--	100,000	0,00%	NC	100,000	--	--	--
ENDA B0731 11%P7-2	TNNEAGRSF0D0	ENDBF	21 %	--	--	--	100,000	0,00%	NC	100,000	--	--	--
ENDA A0630 10%P5	TN632S5V0835	NDAAF	21 %	--	--	--	100,000	0,00%	NC	100,000	--	--	--
ENDA A0630T+2.5%P5	TNJUB2R91MN4	NDAAV	21 %	--	--	--	100,000	0,00%	NC	100,000	--	--	--
ENDAB632 10.2%P7-2	TNUPKQSV5F28	NDABF	21 %	--	--	--	100,000	0,00%	NC	100,000	--	--	--
HANNIBAL LEASE													
HLB0228 10,1%AP7-2	TN0007310584	H211B	21 %	--	--	--	100,000	0,00%	NC	100,000	--	--	--
HL A0327 9.6% AP5	TN77U54Q5NV3	H22AF	21 %	--	--	--	100,000	0,00%	NC	100,000	--	--	--
HL B0329 9.8%P7-2	TNJQTACHIQQ5	H22BF	21 %	--	--	--	100,000	0,00%	NC	100,000	--	--	--
HLA0328 10.75% AP5	TNL7VQZVHR54	H231F	21 %	--	--	--	100,000	0,00%	NC	100,000	--	--	--
HLB0328 T+2.6% AP5	TNAGSVAWF5T2	H231V	21 %	--	--	--	100,000	0,00%	NC	100,000	--	--	--
HL A0429 10.7% AP5	TNAQSF8ZD1W1	H241F	21 %	--	--	--	100,000	0,00%	NC	100,000	--	--	--
HL 0430 10.20% AP5	TN1PFTZ4HEM1	HL251	21 %	--	--	--	100,000	0,00%	NC	100,000	1	30000	2404024
TAYSIR MICROFINANCE													
TAY A1029 10,9%P5	TNEDMOU67Y09	TAYAF	21 %	--	--	--	100,000	0,00%	NC	100,000	--	--	--
TAY A1029T+2.95%P5	TNYQ67SIXE1	TAYAV	21 %	--	--	--	100,000	0,00%	NC	100,000	--	--	--
TAYB1031 11.1%P7-2	TNAX90TPIFM2	TAYBF	21 %	--	--	--	100,000	0,00%	NC	100,000	--	--	--
TAYB1031T+3.2%P7-2	TNS5WSWT6FD4	TAYBV	21 %	--	--	--	100,000	0,00%	NC	100,000	--	--	--
TAYSIR 0431 9,4%P5	TNDCNOPSCAD9	TAY6F	21 %	--	--	--	100,000	0,00%	NC	100,000	--	--	--
TAYSIRO431T+2,4%P5	TNRVE5COXC06	TAY6V	21 %	--	--	--	100,000	0,00%	NC	100,000	--	--	--
TUNISIE LEASING ET FACTORING													
TL B0626 11.7%P7-2	TN0002102127	T91BF	21 %	--	--	--	102,630	0,00%	NC	102,630	--	--	--
TLF SA1026 9.8%AP5	TNZSBU7F6WY7	T21SA	21 %	--	--	--	100,880	0,00%	NC	100,880	--	--	--
TLF 0427 9.6% AP5	TNYJL6N2AEP6	TL22F	21 %	--	--	--	100,440	0,00%	NC	100,440	--	--	--
TLF0427 T+2.75%AP5	TNKU48FZVRH1	TL22V	21 %	--	--	--	100,000	0,00%	NC	100,000	--	--	--
TLF 1027 10% AP5	TNXIY8MEDJE3	T222F	21 %	--	--	--	100,000	0,00%	NC	100,000	--	--	--
TLF1027 T+2.75%AP5	TNR0099VZUY8	T222V	21 %	--	--	--	100,000	0,00%	NC	100,000	--	--	--
TLF0428 10,55% AP5	TN99P72UERY9	TL231	21 %	--	--	--	100,000	0,00%	NC	100,000	--	--	--
TLF0129 10,70% AP5	TNMCJHUZPRD0	TL23F	21 %	--	--	--	101,760	0,00%	NC	99,130	3	3910	244742
TLF0129T+2.5%AP5	TNQYE48RCJT2	TL23V	21 %	--	--	--	100,000	0,00%	NC	100,000	--	--	--
TLF 0529T+2.5% AP5	TNUSNP2H8PH1	TL24V	21 %	--	--	--	100,000	0,00%	NC	100,000	--	--	--
TLF0529 10,60% AP5	TN4SCYEXIVY5	TL24F	21 %	--	--	--	102,510	0,00%	NC	100,000	1	350	31451
TLF0929 10,50% AP5	TNIP0BZ0LR6	T242F	21 %	--	--	--	100,000	0,00%	NC	100,000	--	--	--
TLF0929 T+2.5% AP5	TNP89T6GPQD0	T242V	21 %	--	--	--	100,000	0,00%	NC	100,000	--	--	--
TLF 0530 10% AP5	TNQ8KNUQ09D7	TL251	21 %	--	--	--	100,000	0,00%	NC	100,000	2	21100	2316795
TLFS1130 9.25% AP5	TNMTWPZD31L4	TL255	21 %	--	--	--	100,000	0,00%	NC	100,000	--	--	--
TOTAL				0	0	0					34	115895	9751403

Instruments – Marché Hors Cote

Actions

Séance du 25/05/2026											Année 2026				
Valeur	Code ISIN	MNEMO	Groupe	Échanges	Quantité	Capitaux	Clôture	Var. du Jour	Indicateur	Ouverture	Rendement annuel	Échanges	Quantité	Capitaux en TND	
SITEX	TN0004300307	SITEX		13	–	–	–	3,250	0,00%	NC	2,410	34,86%	2	2	6
STE TUN. DU SUCRE	TN0006170013	STS		13	1	1	10	10,230	0,00%		9,600	6,56%	61	3 695	36 054
TOTAL					1	1	10						63	3 697	36 060

Lignes Secondaires

Séance du 25/05/2026											Année 2026			
Valeur	Code ISIN	MNEMO	Groupe	Échanges	Quantité	Capitaux	Clôture	Var. du Jour	Indicateur	Dernier cours	Échanges	Quantité	Capitaux en TND	
Aucune donnée														

Autres

Séance du 25/05/2026											Année 2026			
Valeur	Code ISIN	MNEMO	Groupe	Échanges	Quantité	Capitaux	Clôture	Var. du Jour	Indicateur	Ouverture	Rendement annuel	Échanges	Quantité	Capitaux en TND
Aucune donnée														