

26 mai 2026

LU	MA	ME	JE	VE	SA	DI
				01	02	03
04	05	06	07	08	09	10
11	12	13	14	15	16	17
18	19	20	21	22	23	24
25	26	27	28	29	30	31

PHYSIONOMIE BOURSIÈRE 2026

Sommaire

■ Indicateurs & Activité des Marchés

2

■ Marché Principal : Palmarès

4

■ Marché Principal : Par compartiment & Groupe de cotation

6

■ Marché Principal : Par catégorie d'avoirs

8

■ Marché Obligataire

9

■ Marché Hors Cote

10

■ Récap sur l'année

11

■ Instruments

21

Indicateurs & Activité des marchés

Séance du 26/05/2026

Cap.Boursière (MD) **44 958**

Var. du jour : **1,18%**

Var. annuelle : **29,69%**

Marchés	Echanges bloc	Quantité bloc	Capitaux bloc	Echanges	Quantité	Capitaux (TND)
Marché Principal	0	0	0	3 237	806 530	10 920 245

Sociétés Cotées	Hausse	Baisse	Inchangé	NC	Suspendu
75	37	14	15	7	2

Capitaux traités en TND

Séance du jour

11 158 618

Total

10 920 245

Cote : Titres de capital

213

Cote : Titres de créance

10

Hors Cote

238 150

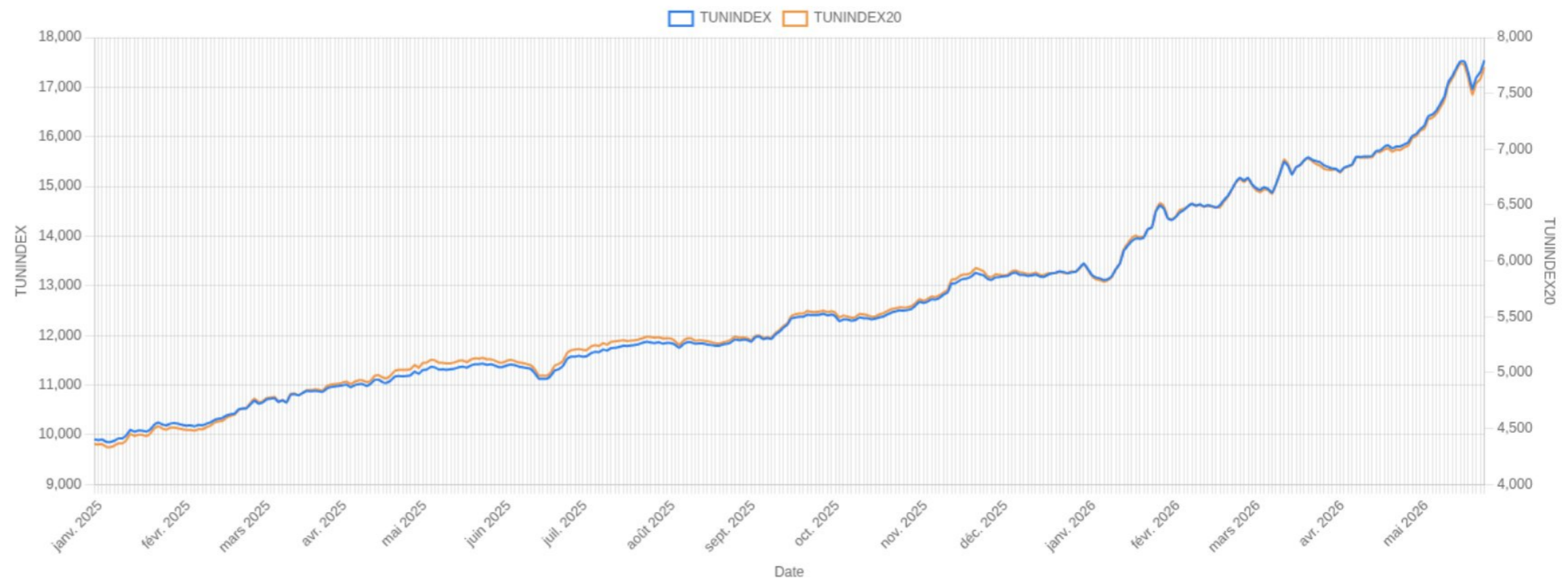
Enregistrements

0

Déclarations

TUNINDEX	Var. du jour	Plus haut de l'année	Plus bas de l'année
17 542,24	1,38%	17 542,24	13 119,98
	Var. annuelle	26/05/2026	08/01/2026
	30,43%		

TUNINDEX20	Var. du jour	Plus haut de l'année	Plus bas de l'année
7 735,43	1,40%	7 769,16	5 814,06
	Var. annuelle	18/05/2026	08/01/2026
	29,46%		



Quantités traitées

Séance du jour

806 584

Total

806 530

Cote : Titres de capital

20

Cote : Titres de créance

1

Hors Cote

33

Enregistrements

0

Déclarations

Indices sectoriels	Indice du jour	Indice veille	Var. du jour	Var. sur l'année	Poids dans TUNINDEX	Plus haut de l'année	Plus bas de l'année
INDICES DES SOCIETES FINANCIERES	13 743,24	13 463,79	2,08%	31,83%	63,66%	19/05/2026	13 743,94
INDICES DES BANQUES	12 772,39	12 496,02	2,21%	32,09%	55,89%	18/05/2026	12 820,85
INDICES DES ASSURANCE	25 782,63	25 429,58	1,39%	30,18%	4,39%	26/05/2026	25 782,63
INDICES DES SERVICES FINANCIERS	24 281,12	24 100,59	0,75%	29,63%	3,39%	15/05/2026	24 560,99
INDICES DES SERVICES AUX CONSOMMATEURS	7 010,16	6 958,38	0,74%	40,65%	3,73%	26/05/2026	7 010,16
INDICES DE DISTRIBUTION	11 044,47	10 962,90	0,74%	40,65%	3,73%	26/05/2026	11 044,47
INDICES DES BIENS DE CONSOMMATION	14 041,79	14 030,45	0,08%	23,68%	20,63%	26/05/2026	14 041,79
INDICES AGRO ALIMENTAIRE ET BOISSONS	18 434,43	18 435,60	-0,01%	31,08%	16,71%	25/05/2026	18 435,60
INDICES DES PRODUITS MENAGERS ET DE SOIN PERSONNEL	3 534,57	3 518,60	0,45%	-0,31%	3,92%	15/01/2026	3 719,77
INDICES DES INDUSTRIES	2 429,14	2 421,89	0,30%	34,90%	7,76%	15/05/2026	2 461,10
INDICES DE BATIMENT ET MATERIAUX DE CONSTRUCTION	828,38	816,38	1,47%	6,41%	2,76%	20/04/2026	830,87
INDICES DES MATERIAUX DE BASE	8 413,37	8 393,89	0,23%	23,83%	1,97%	18/05/2026	8 569,51

Nombre de transactions

Séance du jour

3 241

Total

3 237

Cote : Titres de capital

1

Cote : Titres de créance

1

Hors Cote

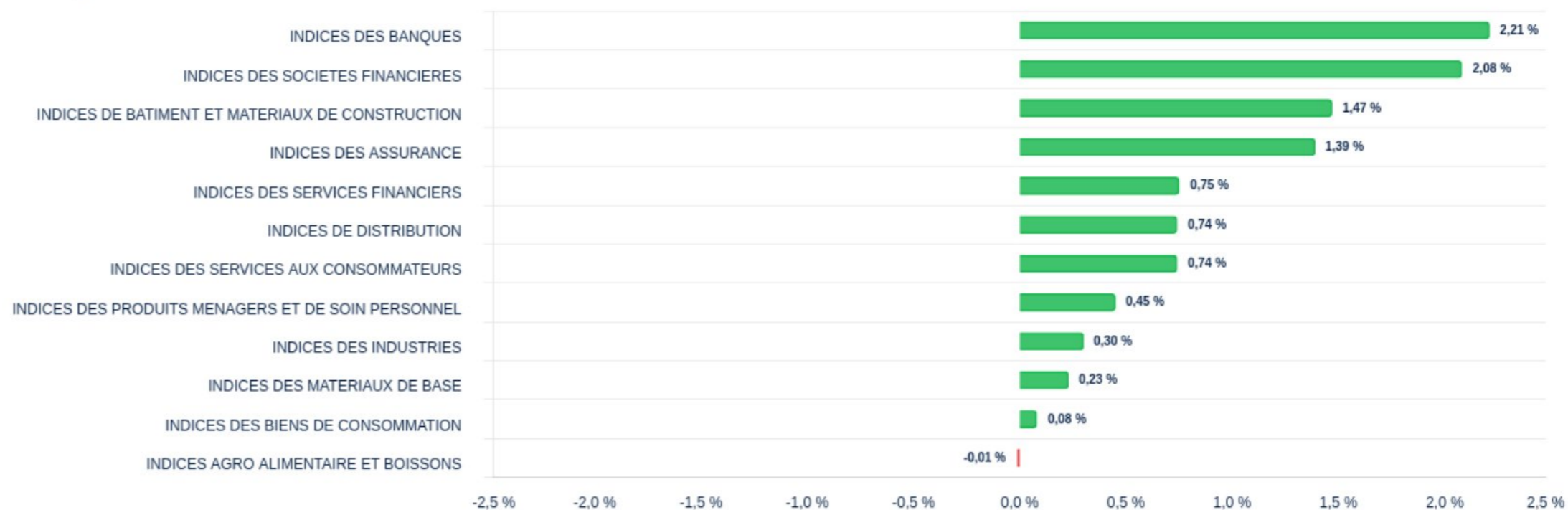
2

Enregistrements

0

Déclarations

Variation journalière des indices sectoriels

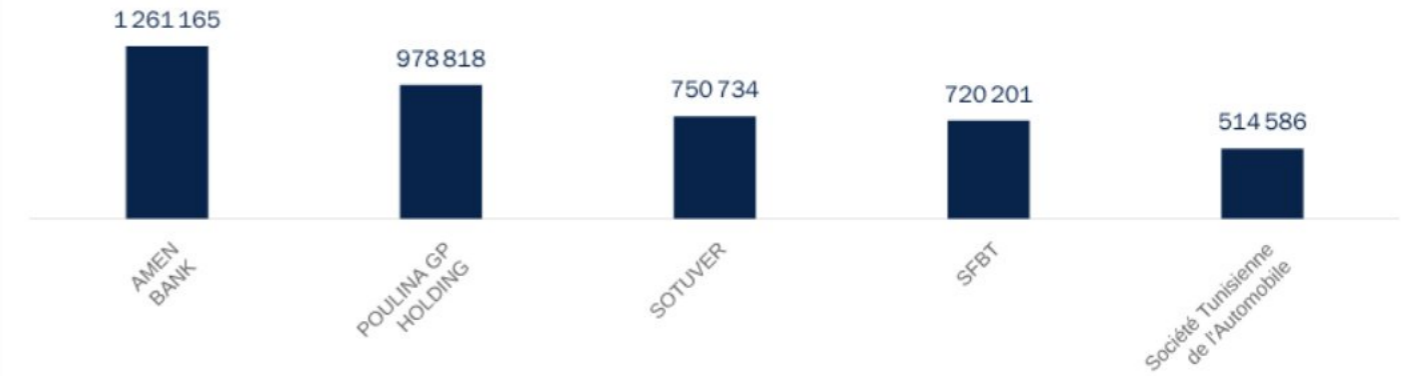


Marché Principal : Palmarès

Valeurs les plus actives

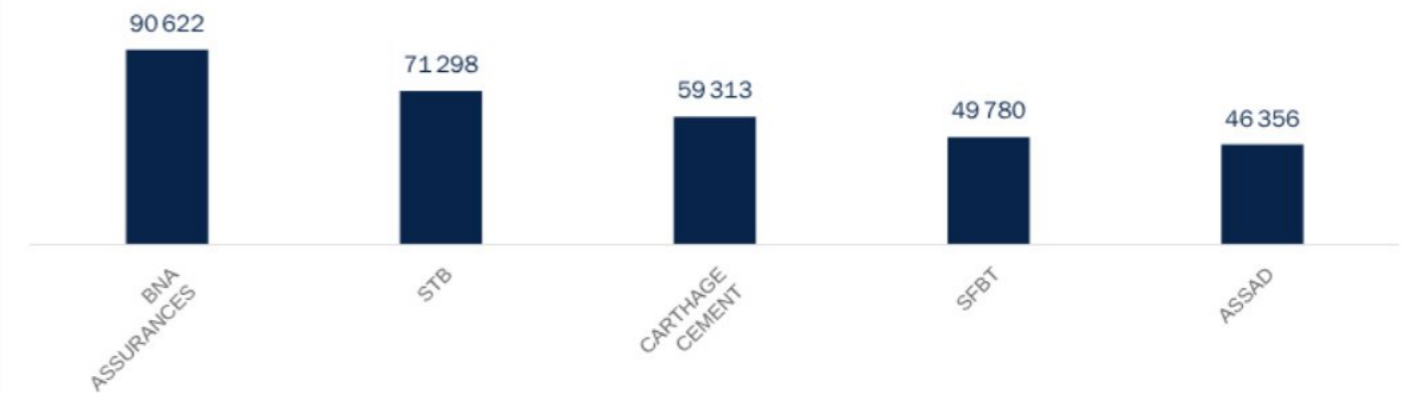
Valeur	Compartiment	Groupe	Capitaux en TND ▼
AMEN BANK	A	11	1 261 165
POULINA GP HOLDING	A	11	978 818
SOTUVER	A	11	750 734
SFBT	A	11	720 201
Société Tunisienne de l'Automobile	B	11	514 586

Capitaux en TND

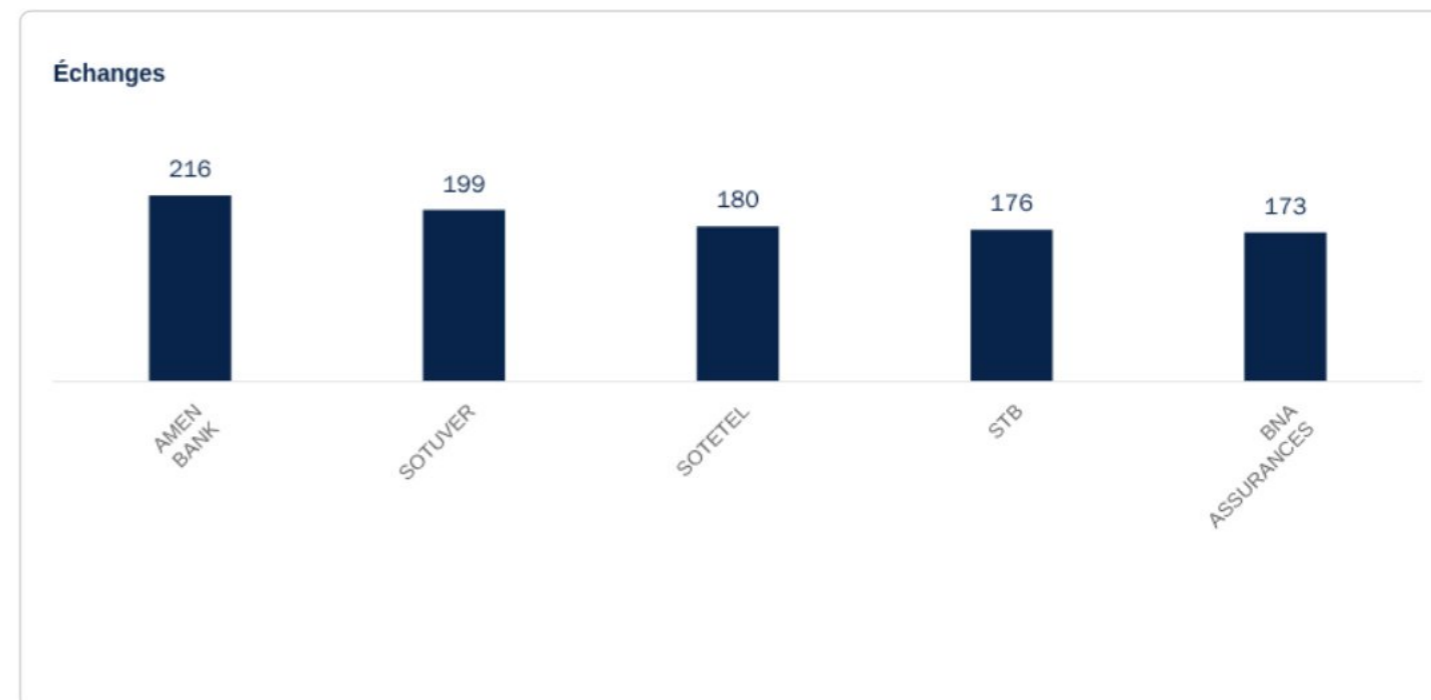


Valeur	Compartiment	Groupe	Quantité ▼
BNA ASSURANCES	A	11	90 622
STB	A	11	71 298
CARTHAGE CEMENT	A	11	59 313
SFBT	A	11	49 780
ASSAD	S	99	46 356

Quantité



Valeur	Compartiment	Groupe	Échanges ▼
AMEN BANK	A	11	216
SOTUVER	A	11	199
SOTETEL	B	11	180
STB	A	11	176
BNA ASSURANCES	A	11	173



Principaux écarts

Valeur	Groupe	Cours de Clôture	Var. du Jour ▼
STB	11	6,030	5,98%
STIP	99	10,970	4,48%
MONOPRIX	12	10,780	4,46%
BEST LEASE	12	2,490	4,18%
BH BANK	11	13,000	4,17%



Valeur	Groupe	Cours de Clôture	Var. du Jour ▼
BH ASSURANCE	12	57,300	-4,50%
Société Tunisienne de l'Automobile	11	90,000	-2,41%
SOTUVER	11	29,000	-1,69%
MPBS	11	10,000	-1,57%
SOMOCER	99	0,680	-1,45%

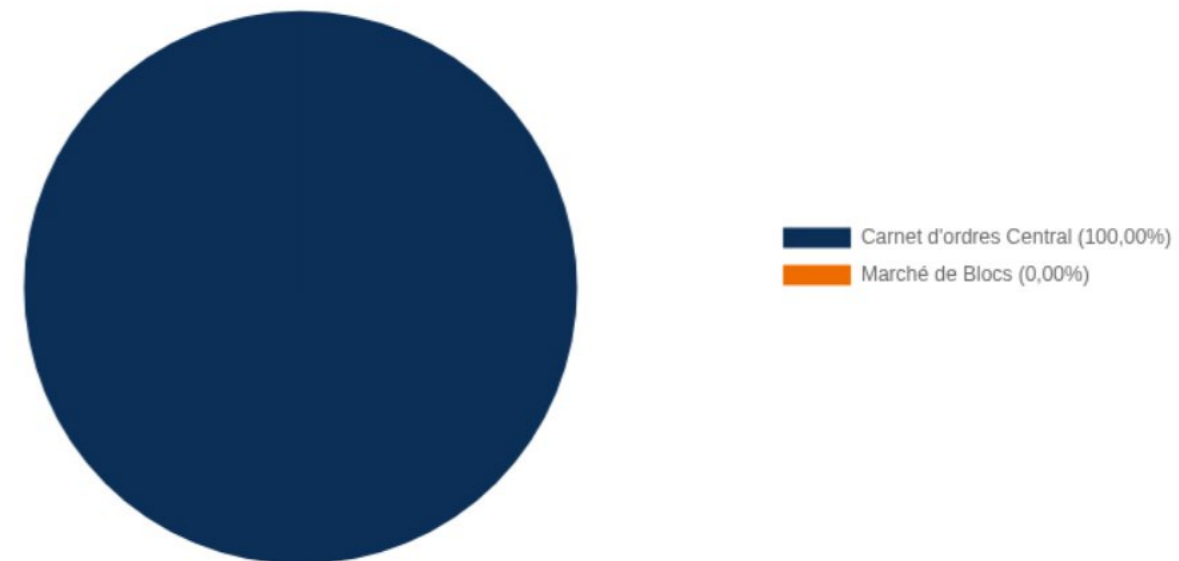


Marché Principal : par compartiment & par groupe de cotation

Répartition du volume entre Carnet d'ordres central et Marchés de blocs

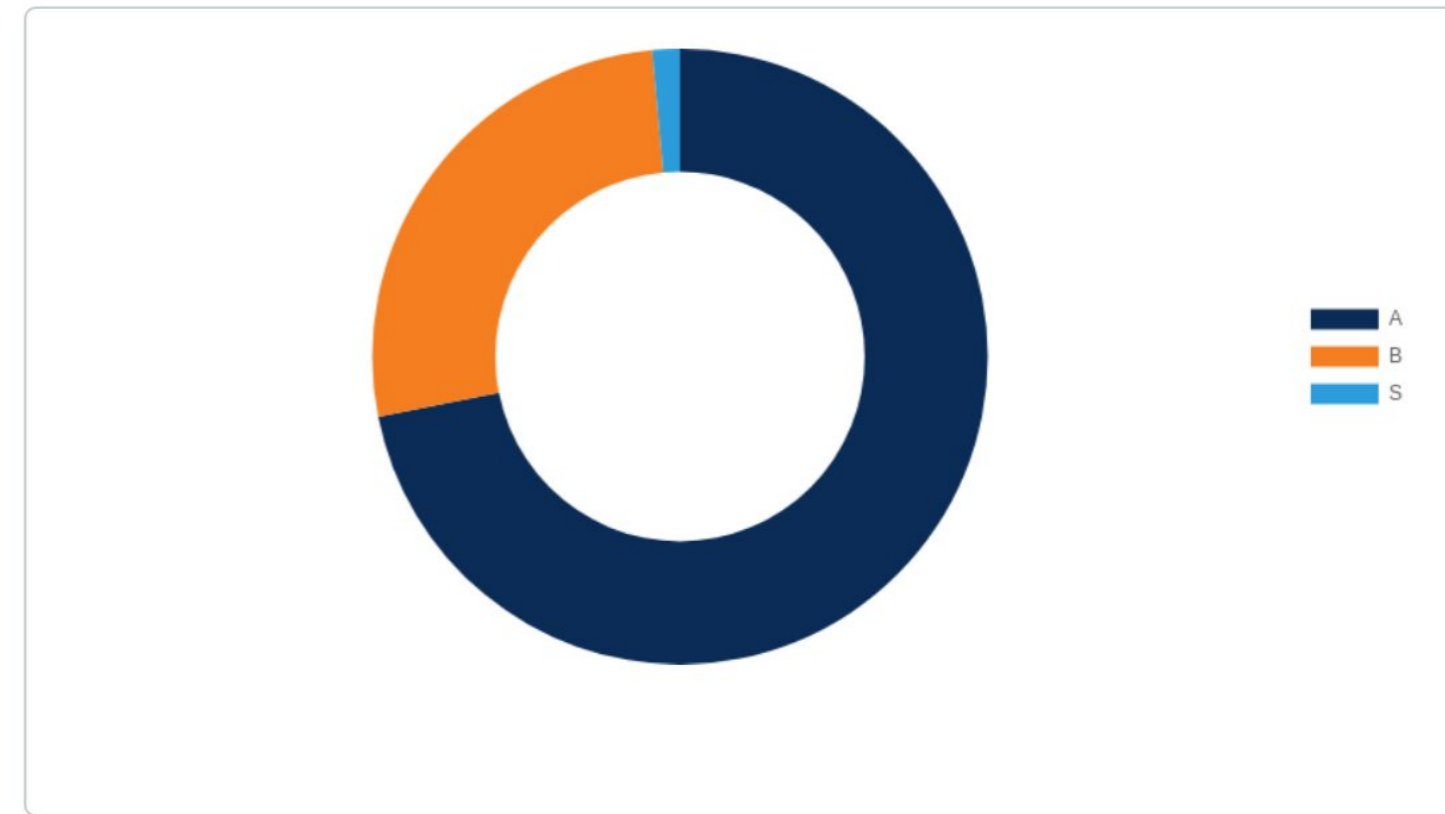
Marché	Échanges	Quantité	Capitaux en TND	Capitaux en % ▼
Carnet d'ordres Central	3 237	806 530	10 920 245	100,00%
Marché de Blocs	0	0	0	0,00%
Total	3 237	806 530	10 920 245	100,00%

Répartition du volume entre Carnet d'ordres central et Marché de blocs



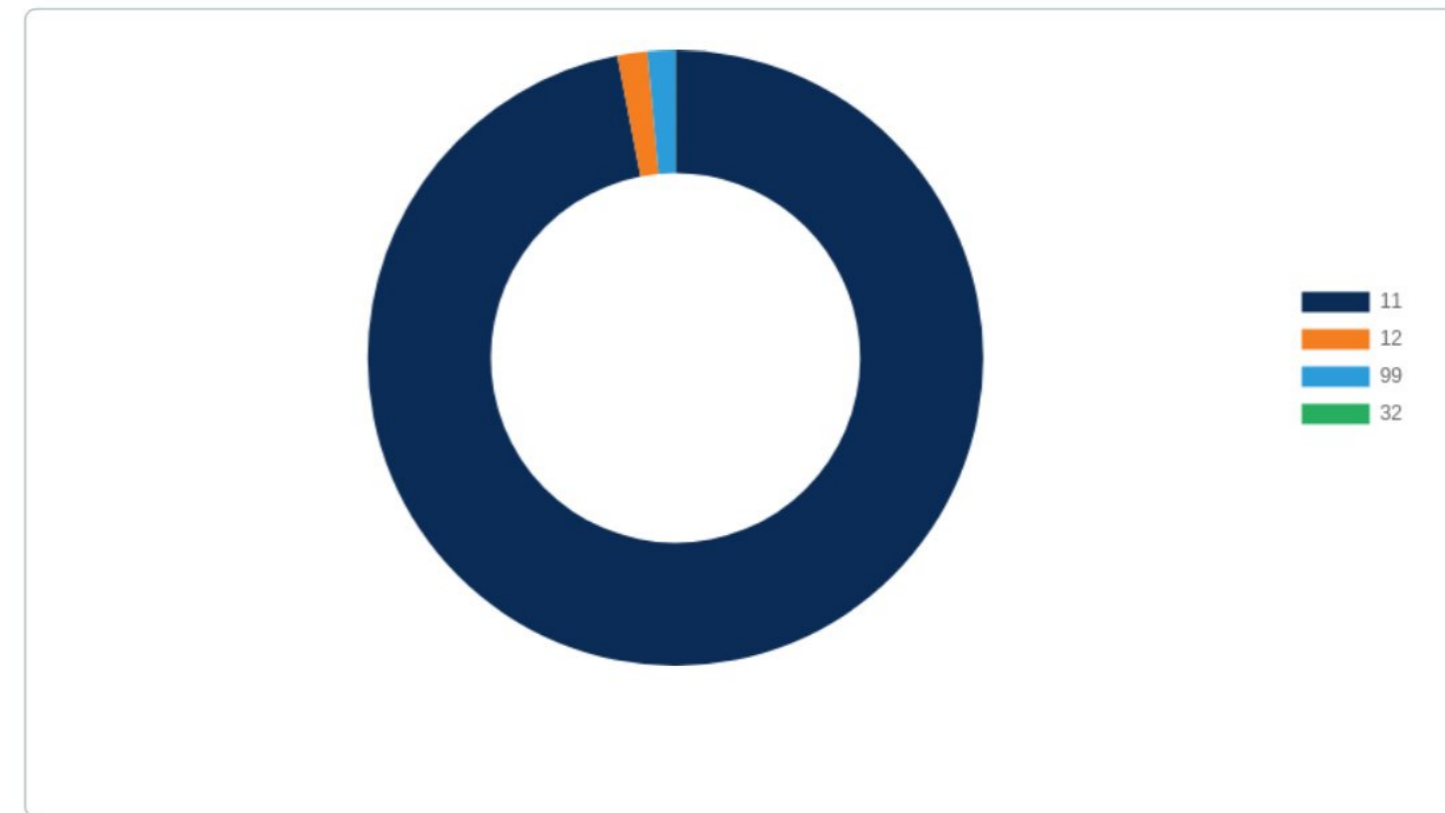
Répartition du volume par Compartiment

Compartiment	Échanges	Quantité	Capitaux en TND	Capitaux en % ▼
A	2082	545 901	7 847 059	71,86%
B	1047	186 463	2 915 076	26,69%
S	108	74 166	158 111	1,45%
Total	3 237	806 530	10 920 245	100,00%



Répartition du volume par groupe de cotation

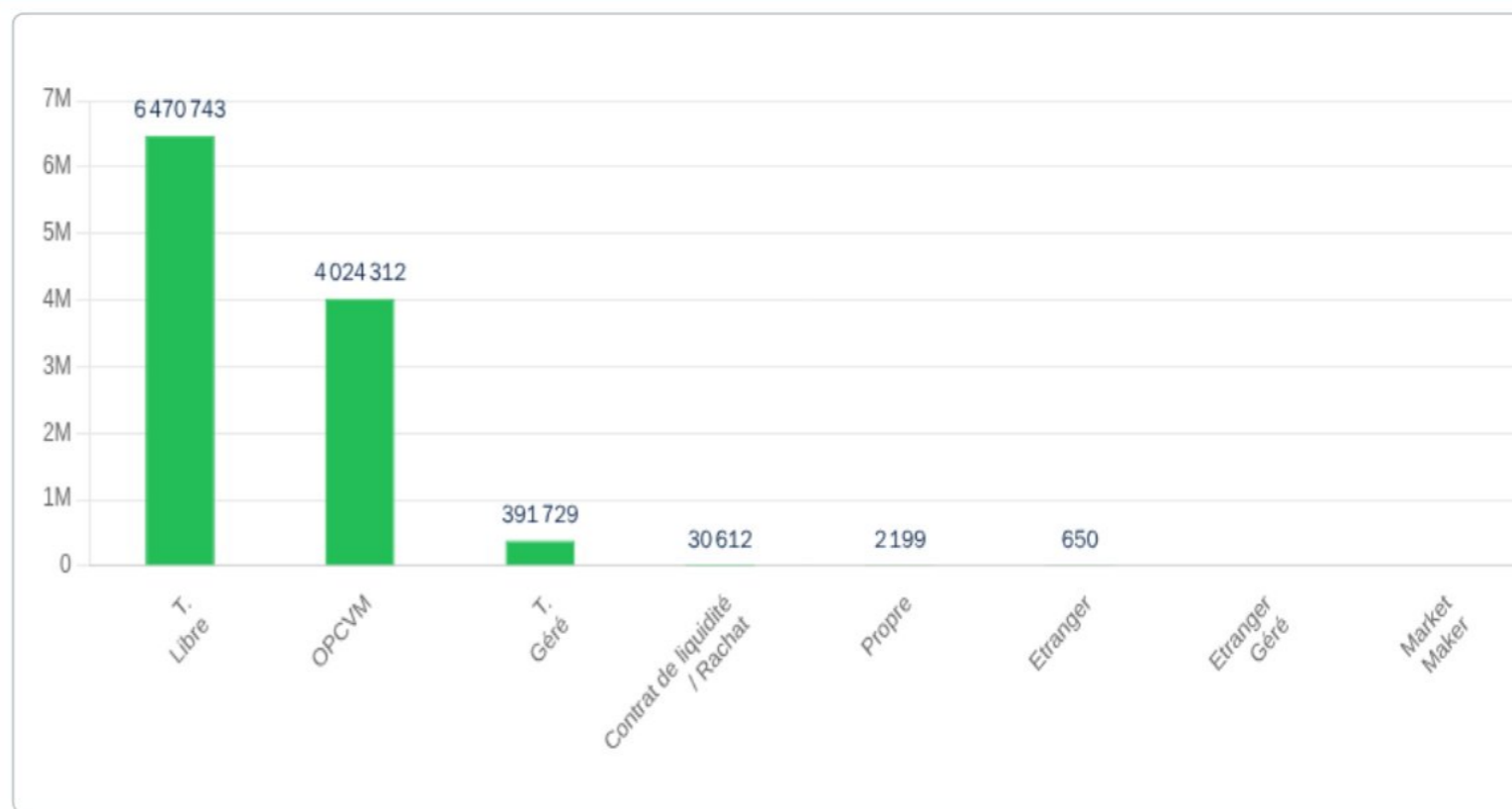
Groupe de cotation	Échanges	Quantité	Capitaux en TND	Capitaux en % ▼
11	2997	713 962	10 589 131	96,97%
12	107	16 982	171 633	1,57%
99	108	74 166	158 111	1,45%
32	25	1 420	1 370	0,01%
Total	3 237	806 530	10 920 245	100,00%



Marché Principal : par catégorie d'avoirs

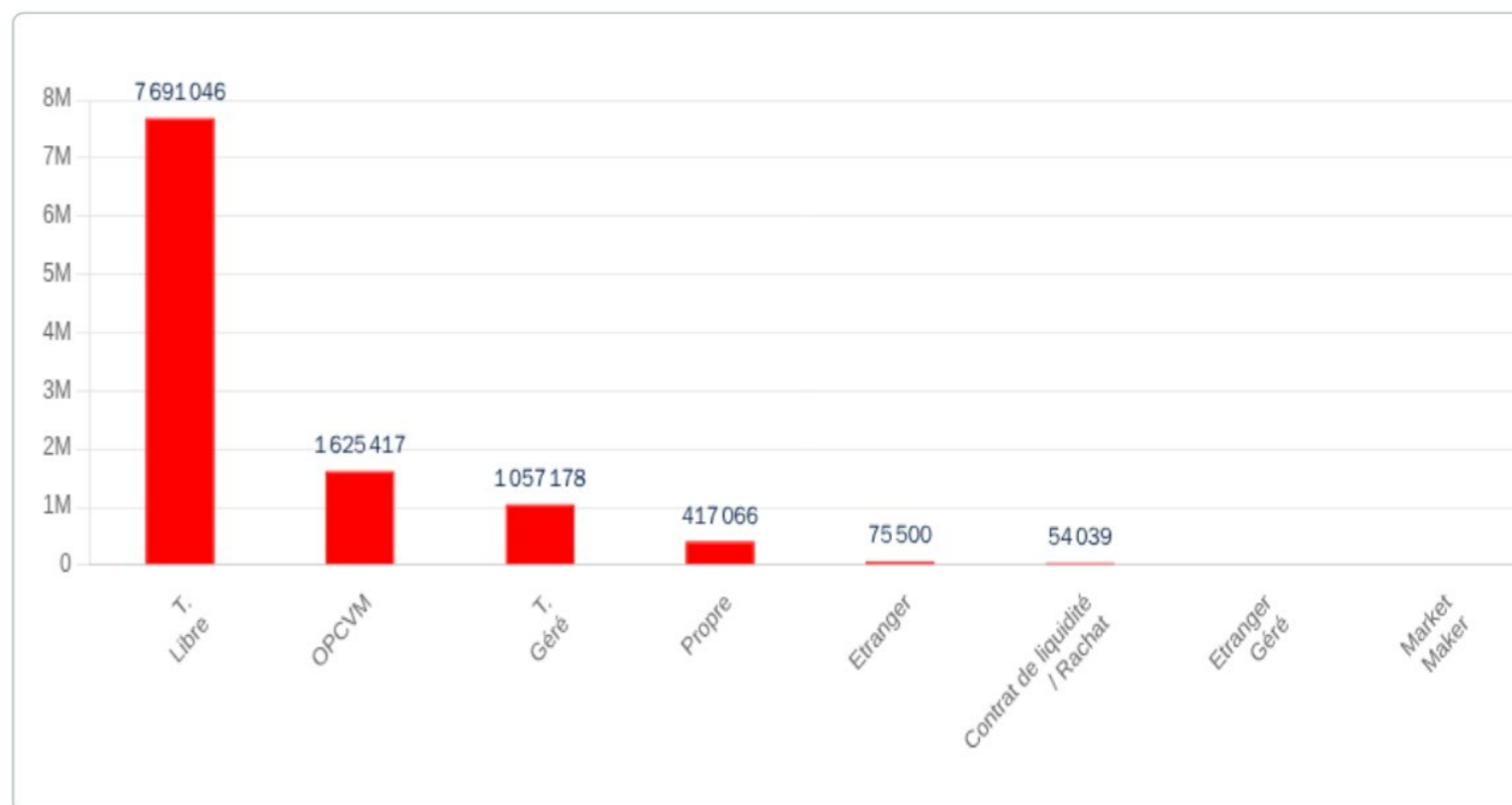
Achat

Achat	Echanges	Quantité	Capitaux en TND	Capitaux en %
T. Libre	2 617	510 492	6 470 743	59,25%
OPCVM	477	269 089	4 024 312	36,85%
T. Géré	134	25 657	391 729	3,59%
Contrat de liquidité / Rachat	6	842	30 612	0,28%
Propre	1	300	2 199	0,02%
Etranger	2	150	650	0,01%
Etranger Géré	0	0	0	0,00%
Market Maker	0	0	0	0,00%
Total	3 237	806 530	10 920 245	100,00%



Vente

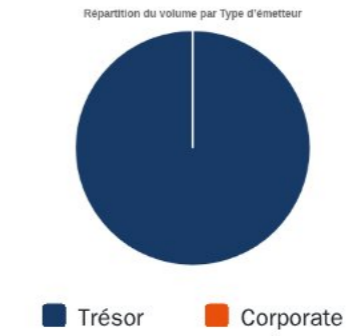
Vente	Echanges	Quantité	Capitaux en TND	Capitaux en %
T. Libre	2 549	636 303	7 691 046	70,43%
OPCVM	268	62 218	1 625 417	14,88%
T. Géré	262	68 618	1 057 178	9,68%
Propre	124	32 745	417 066	3,82%
Etranger	32	5 133	75 500	0,69%
Contrat de liquidité / Rachat	2	1 513	54 039	0,49%
Etranger Géré	0	0	0	0,00%
Market Maker	0	0	0	0,00%
Total	3 237	806 530	10 920 245	100,00%



Marché Obligataire

Type d'émetteur

Type d'émetteur	Echange	Quantité	Capitaux en TND ▼	Capitaux en %
Trésor	1	20	213	100,00%
Corporate	0	0	0	0,00%
Total	1	20	213	100,00%



Achat	Echanges	Quantité	Capitaux en TND	Capitaux en %
OPCVM	1	20	213	100,00%
Contrat de liquidité / Rachat	0	0	0	0,00%
Propre	0	0	0	0,00%
Etranger Géré	0	0	0	0,00%
Etranger	0	0	0	0,00%
Market Maker	0	0	0	0,00%
T. Géré	0	0	0	0,00%
T. Libre	0	0	0	0,00%
Total	1	20	213	100,00%

Vente	Echanges	Quantité	Capitaux en TND	Capitaux en %
T. Libre	1	20	213	100,00%
OPCVM	0	0	0	0,00%
Contrat de liquidité / Rachat	0	0	0	0,00%
Propre	0	0	0	0,00%
Etranger Géré	0	0	0	0,00%
Etranger	0	0	0	0,00%
Market Maker	0	0	0	0,00%
T. Géré	0	0	0	0,00%
Total	1	20	213	100,00%

Marché Hors Cote

Cotation Électronique

Echanges	Quantité	Capitaux en TND
1	1	10

Répartition par catégorie de donneurs d'ordres

Achat	Echanges	Quantité	Capitaux en TND	Capitaux en %
T. Libre	1	1	10	100,00
Total	1	1	10	100,00

Vente	Echanges	Quantité	Capitaux en TND	Capitaux en %
T. Libre	1	1	10	100,00
Total	1	1	10	100,00

Cotation sur Panneaux : Les enchères

Echanges	Quantité	Capitaux en TND
0	0	0

Répartition par catégorie de donneurs d'ordres

Achat	Echanges	Quantité	Capitaux en TND	Capitaux en %
Total	0	0	0	

Vente	Echanges	Quantité	Capitaux en TND	Capitaux en %
Total	0	0	0	

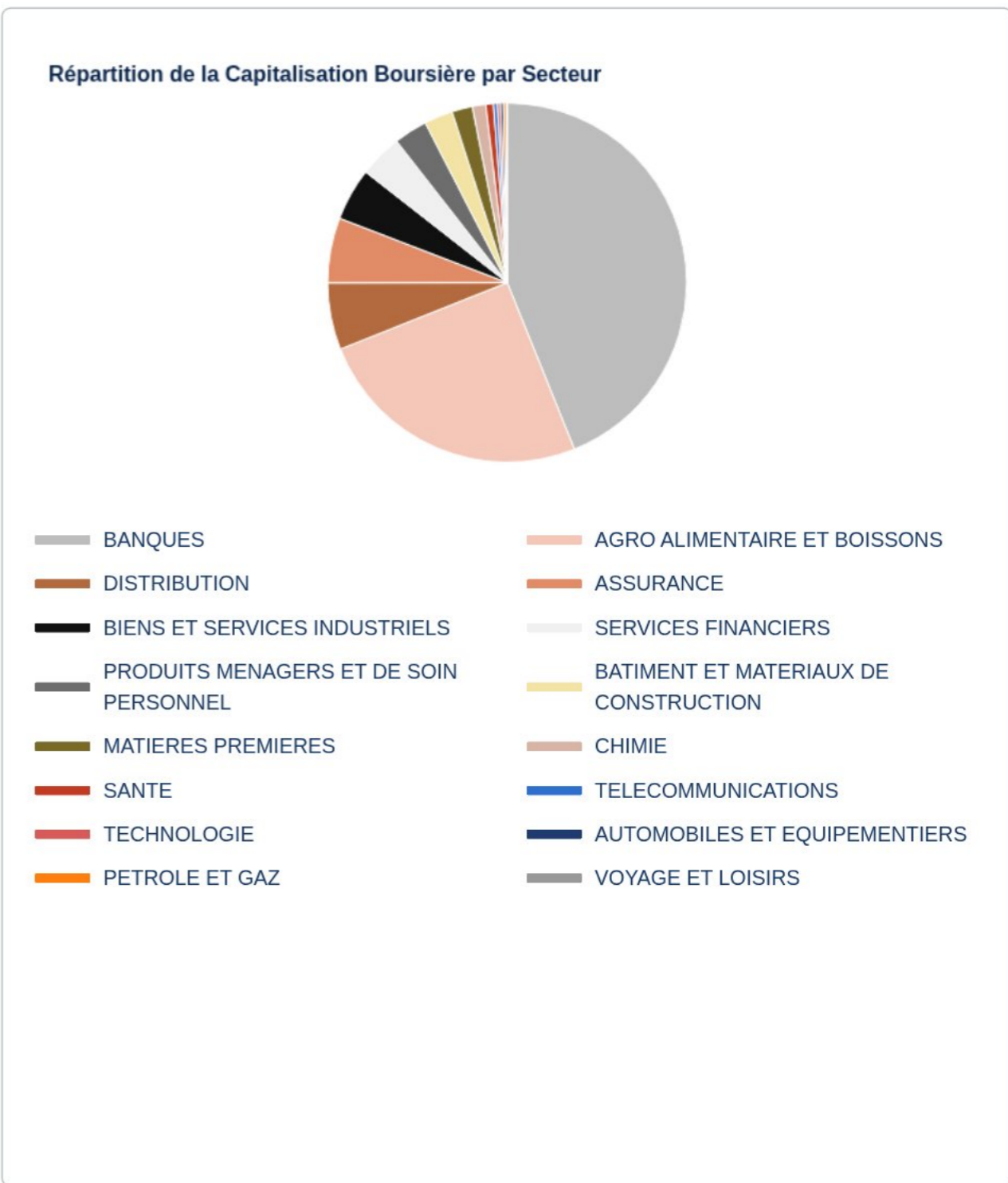
Récap sur l'année

Marchés ▲	Echanges cumulés 2026 ↓	Echanges cumulés 2025 ↓	Variation ↓	Quantité cumulée 2026 ↓	Quantité cumulée 2025 ↓	Variation ↓	Capitaux cumulés 2026 en TND ↓	Capitaux cumulés 2025 en TND ↓	Variation ↓
Cote : Titres de Capital	318 596	206 364	54,39 %	135 263 368	84 452 378	60,17 %	1 687 413 693	733 709 628	129,98 %
Cote : Titres de Créances	309	318	-2,83 %	852 444	2 699 299	-68,42 %	194 379 465	215 986 579	-10,00 %
Hors Cote	64	1 932	-96,69 %	3 698	1 530 185	-99,76 %	36 070	4 002 742	-99,10 %
Enchères	31	95	-67,37 %	16 958	184 569	-90,81 %	904 842	2 072 244	-56,34 %
Enregistrements	631	553	14,10 %	27 256 503	30 840 214	-11,62 %	661 836 580	785 218 762	-15,71 %
Déclarations	6	2	200,00 %	78 004	769	10 043,56 %	9 366 387	339 010	2 662,86 %
Total	319 637	209 264	52,74 %	163 470 975	119 707 414	36,56 %	2 553 937 036	1 741 328 964	46,67 %

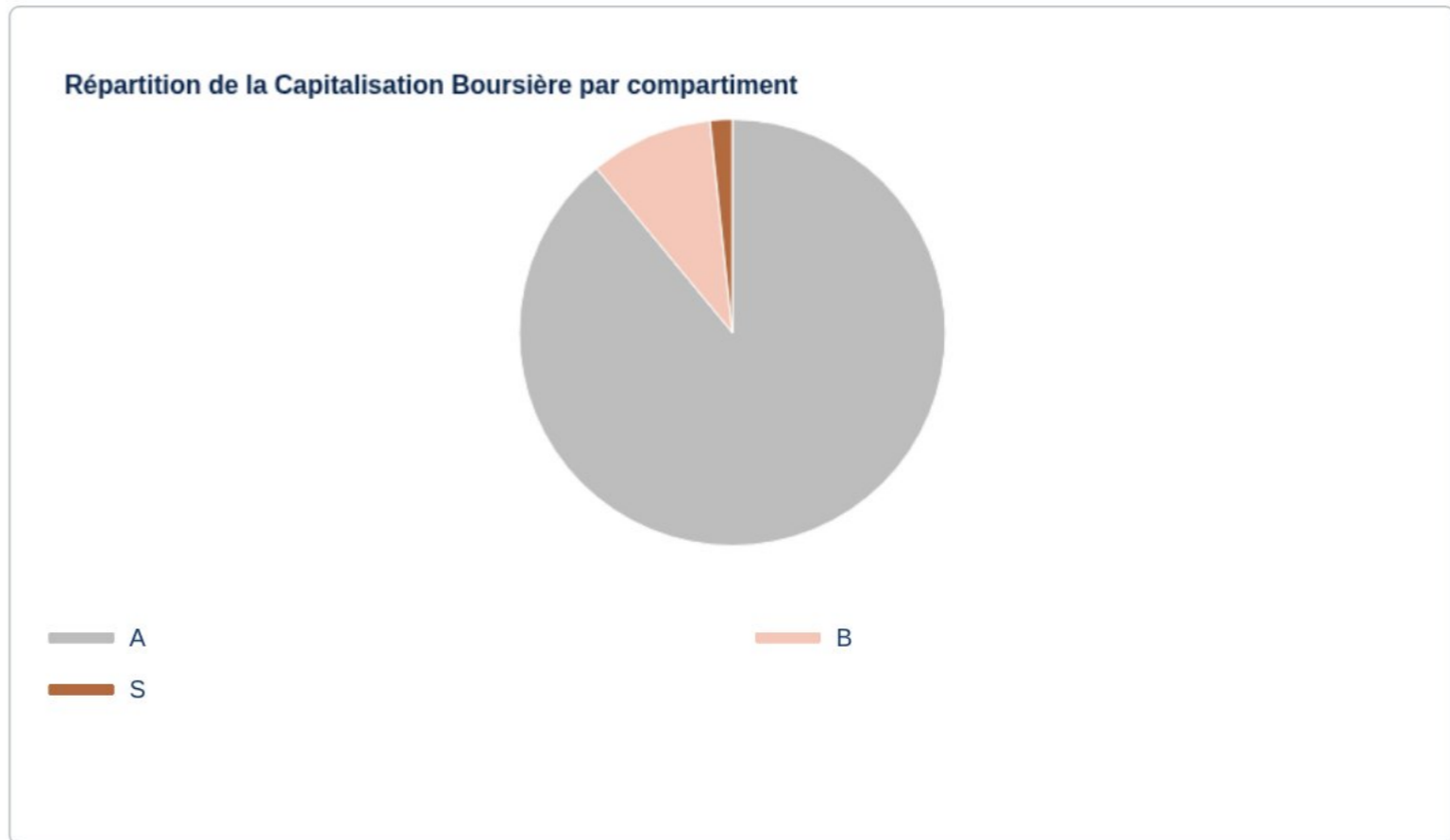
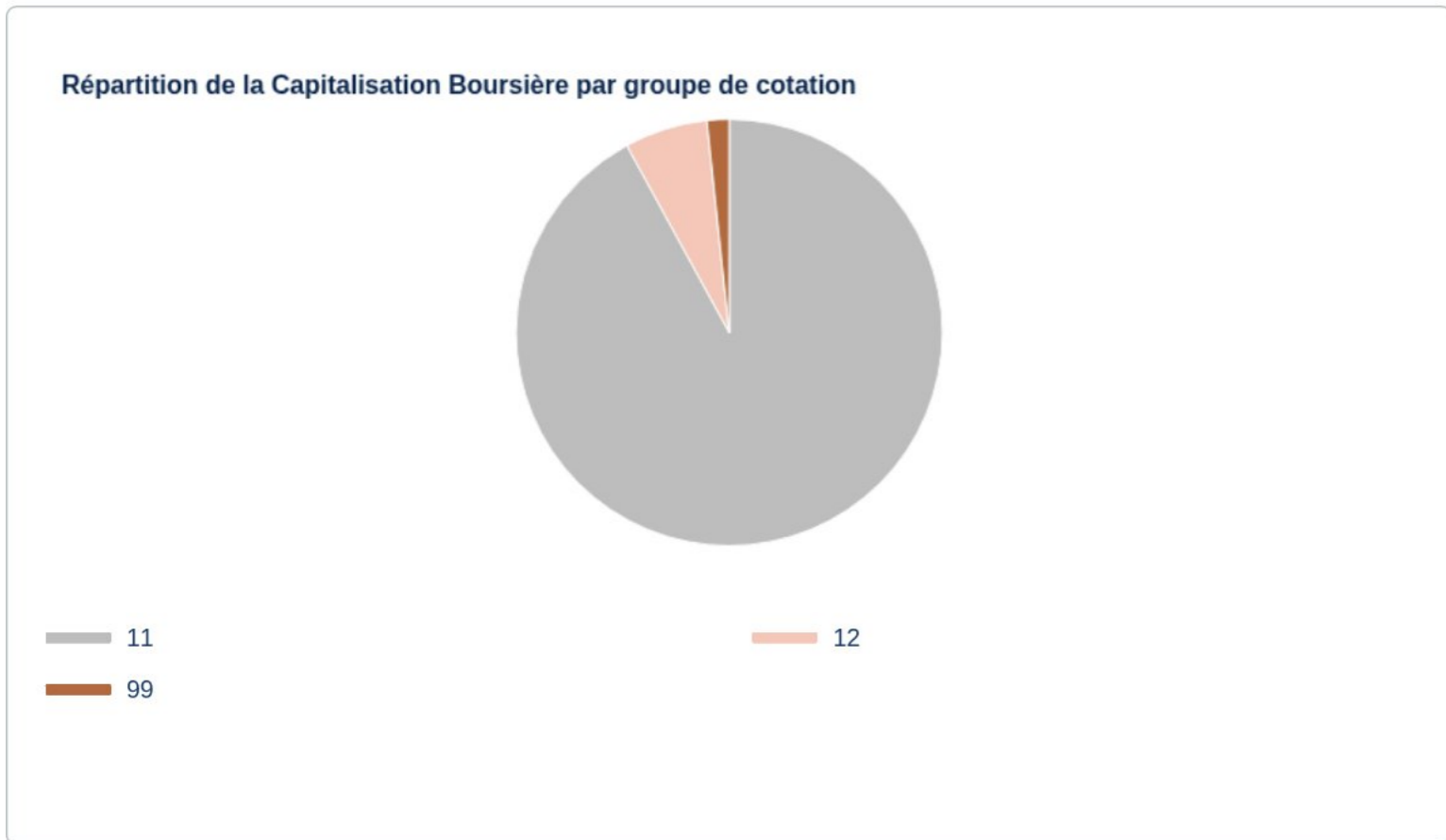
Capitalisation Boursière

Capitalisation boursière en MD	44 958	Var. Annuelle	29,69 %	Participation étrangère	17,86%	CAP. Boursière flottante ds Tunindex en MD	10 450	Cap. Boursière 100%	Cap.Flôt.ds Tunindex 23,24 %
--------------------------------	--------	---------------	---------	-------------------------	--------	--	--------	---------------------	------------------------------

Secteur	Cap. boursière (MD) ▼	En %	Var.annuelle
BANQUES	19 732	43,89 %	2,31 %
AGRO ALIMENTAIRE ET BOISSONS	11 276	25,08 %	0,20 %
DISTRIBUTION	2 703	6,01 %	0,72 %
ASSURANCE	2 630	5,85 %	0,99 %
BIENS ET SERVICES INDUSTRIELS	2 123	4,72 %	-0,56 %
SERVICES FINANCIERS	1 747	3,89 %	0,63 %
PRODUITS MENAGERS ET DE SOIN PERSONNEL	1 356	3,02 %	0,40 %
BATIMENT ET MATERIAUX DE CONSTRUCTION	1 157	2,57 %	1,23 %
MATIERES PREMIERES	836	1,86 %	0,03 %
CHIMIE	540	1,20 %	0,39 %
SANTE	307	0,68 %	-0,11 %
TELECOMMUNICATIONS	160	0,36 %	2,10 %
TECHNOLOGIE	126	0,28 %	-1,14 %
AUTOMOBILES ET EQUIPEMENTIERS	118	0,26 %	1,55 %
PETROLE ET GAZ	111	0,25 %	0,00 %
VOYAGE ET LOISIRS	36	0,08 %	0,00 %
Total	44 958	100,00 %	



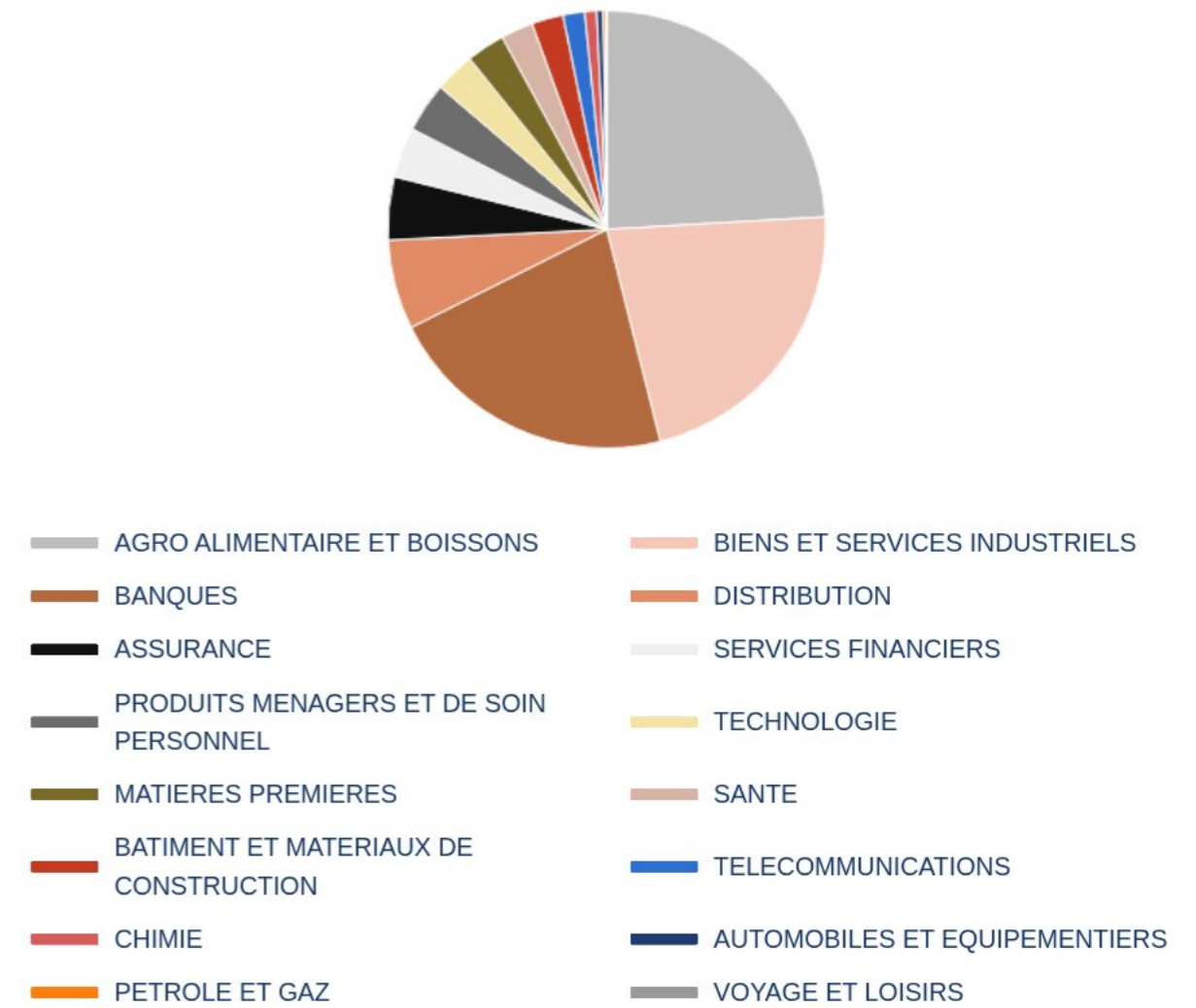
Valeur	Cap. Boursière en MD	En %
BIAT	6 365	14,16 %
POULINA GP HOLDING	5 085	11,31 %
SFBT	3 888	8,65 %
ATTIJARI BANK	3 630	8,07 %
AMEN BANK	2 569	5,72 %
Total	21 537	47,91 %



Activité par secteur

Secteur	Échanges	Quantité	Capitaux en TND	Capitaux en %
AGRO ALIMENTAIRE ET BOISSONS	39 017	19 338 275	406 485 808	24,09 %
BIENS ET SERVICES INDUSTRIELS	41 005	28 969 415	370 764 302	21,97 %
BANQUES	69 849	20 443 937	363 395 161	21,54 %
DISTRIBUTION	22 994	7 225 688	111 839 490	6,63 %
ASSURANCE	18 992	5 751 734	78 582 366	4,66 %
SERVICES FINANCIERS	16 263	3 365 150	62 656 933	3,71 %
PRODUITS MENAGERS ET DE SOIN PERSONNEL	27 883	7 292 258	61 841 644	3,66 %
TECHNOLOGIE	9 940	5 176 896	50 375 845	2,99 %
MATIERES PREMIERES	15 356	4 108 117	47 843 943	2,84 %
SANTE	10 343	4 327 049	40 216 436	2,38 %
BATIMENT ET MATERIAUX DE CONSTRUCTION	22 595	18 972 387	39 332 202	2,33 %
TELECOMMUNICATIONS	12 197	6 296 853	26 891 924	1,59 %
CHIMIE	5 686	170 411	14 843 238	0,88 %
AUTOMOBILES ET EQUIPEMENTIERS	3 861	2 520 547	7 943 602	0,47 %
PETROLE ET GAZ	1 633	159 911	4 009 634	0,24 %
VOYAGE ET LOISIRS	982	1 144 740	391 165	0,02 %
Total	318 596	135 263 368	1 687 413 693	100.00 %

Répartition des Capitaux par Secteur



Par compartiment & Groupe de cotation

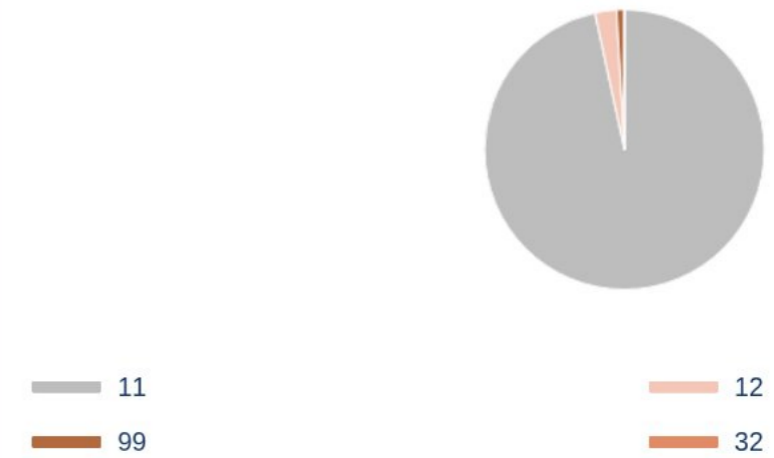
Compartiment	Échanges	Quantité	Capitaux en TND	Capitaux en %
A	215 149	95 996 661	1 362 426 228	80,74 %
B	92 503	27 391 542	310 027 018	18,37 %
S	10 944	11 875 165	14 960 447	0,89 %
Total	318 596	135 263 368	1 687 413 693	100.00 %

Répartition des Capitaux par Compartiment



Groupe de cotation	Échanges	Quantité	Capitaux en TND	Capitaux en %
11	293 770	120 127 057	1 630 111 254	96,60 %
12	8 847	3 214 682	42 099 089	2,49 %
99	10 780	11 874 224	14 955 744	0,89 %
32	5 199	47 405	247 606	0,01 %
Total	318 596	135 263 368	1 687 413 693	100.00 %

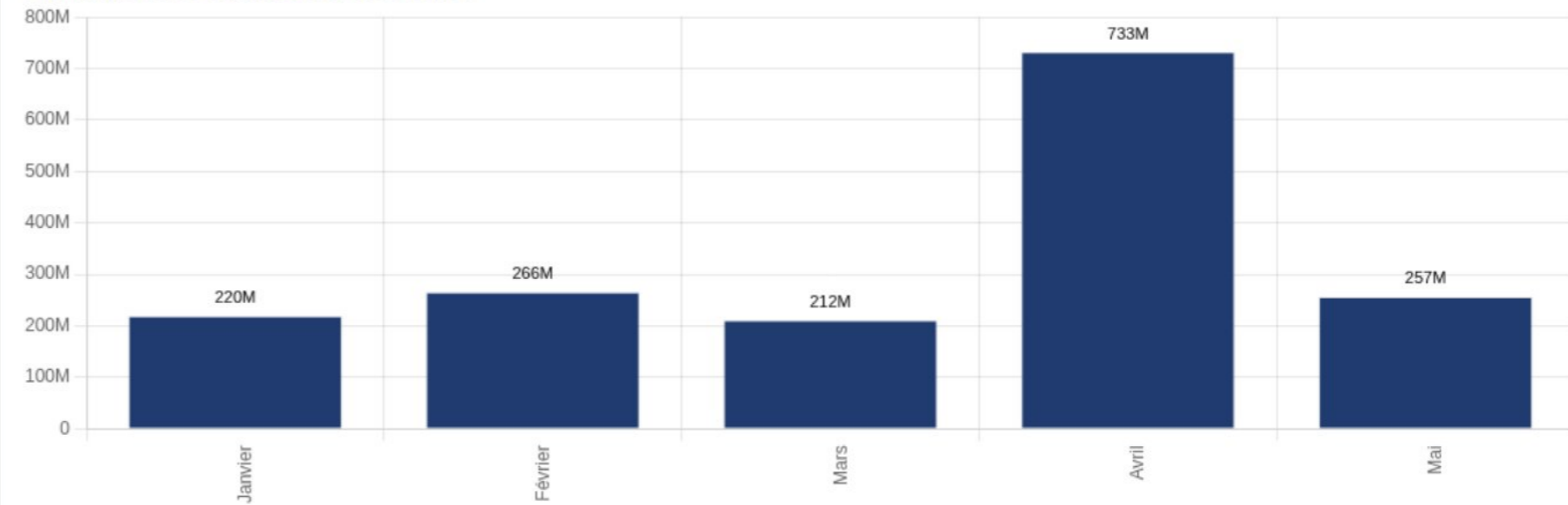
Répartition des Capitaux par Groupe de cotation



Evolution mensuelle des capitaux traités

Mois	Echanges	Quantité	Capitaux en TND	Capitaux en %
Janvier	65 451	22 655 830	219 882 904	13,03 %
Février	51 872	19 595 841	265 912 216	15,76 %
Mars	56 293	19 512 185	211 685 738	12,54 %
Avril	77 262	52 275 816	732 895 993	43,43 %
Mai	67 718	21 223 696	257 036 842	15,23 %
TOTAL	318 596	135 263 368	1 687 413 693	100.00 %

Capitaux traités sur la cote de la bourse



Achat

Mois	Contrat de liquidité /		Etranger Géré	Market Maker	OPCVM	Propre	T. Géré	T. Libre	Total
	Rachat	Etranger							
Janvier	357 291	5 865 195	86 909		39 720 950	2 089 700	27 643 306	144 119 552	219 882 904
Février	119 160	2 790 003	12 834		41 701 853	4 939 271	18 888 468	197 460 626	265 912 216
Mars	508 428	5 686 372	14 758		48 346 467	13 322 224	22 258 374	121 549 116	211 685 738
Avril	747 296	212 216 464	31 006		54 963 513	1 416 571	30 458 808	433 062 335	732 895 993
Mai	50 526	642 822	63 499		47 993 476	13 287 882	30 219 895	164 778 743	257 036 842
Total	1 782 701	227 200 855	209 006		232 726 259	35 055 648	129 468 851	1 060 970 373	1 687 413 693

Vente

Mois	Contrat de liquidité /		Etranger Géré	Market Maker	OPCVM	Propre	T. Géré	T. Libre	Total
	Rachat	Etranger							
Janvier	437 318	641 174	22 682		35 671 117	532 921	26 363 928	156 213 763	219 882 904
Février	2 253 002	319 932	2 994		28 168 288	2 921 846	24 090 553	208 155 601	265 912 216
Mars	1 513 763	1 167 049	9 788		24 063 879	14 036 657	20 061 777	150 832 827	211 685 738
Avril	1 415 331	2 448 274	65 193		39 438 845	2 691 747	24 449 249	662 387 353	732 895 993
Mai	975 672	2 967 092	42 698		33 526 818	12 248 179	20 373 983	186 902 401	257 036 842
Total	6 595 086	7 543 521	143 355		160 868 948	32 431 350	115 339 489	1 364 491 944	1 687 413 693

Marché de Bloc

Mois	Etranger	Propre	T.Libre	Total
Janvier			4 345 300	4 345 300
Février			67 271 000	67 271 000
Mars		11 443 526		11 443 526
Avril	210 984 361		251 347 250	462 331 611
Mai		8 409 250	3 500 000	11 909 250
Total	210 984 361	19 852 776	326 463 550	557 300 687

Marché de Bloc

Mois	Etranger	Propre	T.Libre	Total
Janvier			4 345 300	4 345 300
Février			67 271 000	67 271 000
Mars		11 443 526		11 443 526
Avril			462 331 611	462 331 611
Mai		8 409 250	3 500 000	11 909 250
Total		19 852 776	537 447 911	557 300 687

Echanges	Quantité	Capitaux en TND
309	852 444	194 379 465

Type d'émetteur

Type d'émetteur	Échanges	Quantité	Capitaux en TND	Capitaux en %
Trésor	274	736 299	184 622 591	94,98 %
Corporate	35	116 145	9 756 873	5,02 %
Total	309	852 444	194 379 465	100.00 %



Achat				
Catégorie	Échanges	Quantité	Capitaux en TND	Capitaux en %
OPCVM	191	671473	96964465	49,88 %
Propre	28	86744	92058054	47,36 %
T. Libre	28	74639	4917015	2,53 %
T. Géré	62	19588	439931	0,23 %
Contrat de liquidité / Rachat	0	0	0	0,00 %
Étranger Géré	0	0	0	0,00 %
Étranger	0	0	0	0,00 %
Market Maker	0	0	0	0,00 %
Total	309	852444	194379465	100.00 %

Vente				
Catégorie	Échanges	Quantité	Capitaux en TND	Capitaux en %
OPCVM	85	324674	121340327	62,42 %
Propre	6	130500	63915316	32,88 %
T. Libre	129	140017	5652967	2,91 %
T. Géré	89	257253	3470854	1,79 %
Contrat de liquidité / Rachat	0	0	0	0,00 %
Étranger Géré	0	0	0	0,00 %
Étranger	0	0	0	0,00 %
Market Maker	0	0	0	0,00 %
Total	309	852444	194379465	100.00 %

Cotation Électronique

Echanges	Quantité	Capitaux en TND
64	3 698	36 070

Répartition par catégorie de donneurs d'ordres

Achat	Echanges	Quantité	Capitaux en TND	Capitaux en %
T. Libre	64	3 698	36 070	100,00 %
Total	64	3 698	36 070	100,00 %

Vente	Echanges	Quantité	Capitaux en TND	Capitaux en %
T. Libre	62	3 498	34 070	94,46 %
T. Géré	2	200	2 000	5,54 %
Total	64	3 698	36 070	100,00 %

Cotation sur Panneaux : Les enchères

Echanges	Quantité	Capitaux en TND
31	16 958	904 842

Répartition par catégorie de donneurs d'ordres

Achat	Echanges	Quantité	Capitaux en TND	Capitaux en %
T. Libre	31	16 958	904 842	100,00 %
Total	31	16 958	904 842	100,00 %

Vente	Echanges	Quantité	Capitaux en TND	Capitaux en %
T. Libre	31	16 958	904 842	100,00 %
Total	31	16 958	904 842	100,00 %

SIPHAT	TN0006670012	SIPHA	S	99	Fixing	1800000	7,74	0,02%	-	-	-	1	1	4	4,300	0,00%	4,300	4,300	0,00%	3,760	14,36%	-	-	-	57	1648	7004	
UNITE DE FABRICATION DE MEDICAMENTS	TN0007720014	UMED	A	11	Continu	32000000	299,52	0,67%	-	-	-	48	13596	126367	9,360	-0,11%	9,282	9,294	0,13%	9,450	-0,95%	1	1 122 600	11 226 000	10245	4 318 384	40 205 502	
SERVICES FINANCIERS						131 016 000	1 746,73	3,89%	-	-	-	223	39 856	679 151								1	60 000	2 484 000	16 055	3 362 936	62 651 833	
ATL	TN0004700100	ATL	B	11	Continu	32 500 000	349,38	0,78%	-	-	-	60	19 946	210 261	10,750	2,09%	10,614	10,542	-0,68%	6,100	76,23%	-	-	-	3739	1 216 333	9 721 093	
ATTIJARI LEASING	TN0006610018	TJL	B	11	Continu	2 750 000	100,10	0,22%	-	-	-	36	3 753	136 334	36,400	0,00%	36,446	36,327	-0,33%	29,250	31,97%	-	-	-	832	72 852	2 427 991	
BEST LEASE	TN0007580012	BL	B	12	Fixing	30 000 000	74,70	0,17%	-	-	-	12	2 772	6 902	2,490	4,18%	2,408	2,490	3,41%	2,200	13,18%	-	-	-	374	180 495	435 197	
BH LEASING	TN0006720049	BHL	B	12	Fixing	7 000 000	30,94	0,07%	-	-	-	13	2 050	9 061	4,420	2,31%	4,310	4,420	2,55%	3,970	13,85%	-	-	-	340	50 366	204 024	
CIL	TN0004200853	CIL	B	11	Continu	7 000 000	250,04	0,56%	-	-	-	7	1 723	61 598	35,720	0,28%	35,549	35,751	0,57%	28,250	34,94%	-	-	-	3055	583 148	19 103 327	
HANNIBAL LEASE	TN0007310139	HL	B	12	Fixing	11 000 000	85,25	0,19%	-	-	-	14	2 879	22 312	7,750	1,17%	8,108	7,750	-4,42%	7,600	7,90%	-	-	-	866	392 476	2 945 473	
PLACEMENT DE TUNISIE - SICAF	TN0002500650	PLTU	B	12	Fixing	1 000 000	38,61	0,09%	-	-	-	-	-	-	38,610	0,00%	NC	0,000	0,000		41,800	0,02%	-	-	-	9	301	12 572
SPDIT - SICAF	TN0001400704	SPDIT	A	11	Continu	28 000 000	369,88	0,82%	-	-	-	11	951	12 524	13,210	0,00%	13,214	13,170	-0,33%	12,700	11,89%	-	-	-	876	213 435	2 857 353	
TUNINVEST-SICAR	TN0004100202	TINV	B	12	Fixing	966 000	39,60	0,09%	-	-	-	24	752	30 826	40,990	0,00%	0,000	40,993	0,00%	42,000	-2,41%	-	-	-	996	69 360	2 871 536	
TUNISIE LEASING ET FACTORING	TN0002100907	TLS	A	11	Continu	10 800 000	408,24	0,91%	-	-	-	46	5 030	189 331	37,800	-0,47%	37,836	37,640	-0,52%	32,750	20,31%	1	60 000	2 484 000	4 968	584 170	22 073 267	
TECHNOLOGIE						14 354 134	125,62	0,28%	-	-	-	45	6 732	69 728								2	350 000	3 500 000	9 932	5 176 868	50 375 822	
AETECH	TN0007500010	AETEC	S	99	Fixing	2 223 334	0,91	0,00%	-	-	-	-	-	-	0,410	0,00%	S	0,000	0,000		0,320	28,13%	-	-	-	20	11 728	4 568
TELNET HOLDING	TN0007440019	TLNET	B	11	Continu	12 130 800	124,70	0,28%	-	-	-	45	6 732	69 728	10,280	-1,15%	10,381	10,358	-0,23%	6,840	50,29%	2	350 000	3 500 000	9 912	5 165 140	50 371 254	
TELECOMMUNICATIONS						112 636 800	159,81	0,36%	-	-	-	186	36 870	394 157								-	-	-	12 195	6 296 844	26 891 919	
SOTETEL	TN0006530018	SOTET	B	11	Continu	4 636 800	69,09	0,15%	-	-	-	180	25 759	384 824	14,900	0,00%	14,960	14,939	-0,14%	5,210	185,99%	-	-	-	9 584	2 319 150	23 620 828	
TAWASOL GROUP HOLDING	TN0007650013	TGH	S	99	Fixing	108 000 000	90,72	0,20%	-	-	-	6	11 111	9 333	0,840	3,70%	0,810	0,840	3,70%	0,800	5,00%	-	-	-	2 611	397 7694	3 271 091	
VOYAGE ET LOISIRS						106 199 280	36,11	0,08%	-	-	-	5	5 011	1 704								-	-	-	951	1 144 450	391 159	
TUNISAIR	TN0001200401	TAIR	S	99	Fixing	106 199 280	36,11	0,08%	-	-	-	5	5 011	1 704	0,340	0,00%	0,340	0,340	0,00%	0,340	0,00%	-	-	-	951	1 144 450	391 159	
TOTAL						3 063 013 649	44 957,58	100,00%	0	0	0	3 212	805 110	10 918 875								35	31 752 830	557 300 687	313 397	135 215 963	1 687 166 087	

Instruments – Lignes secondaires

Marché principal

Séance du 26/05/2026										Année 2026				
Secteur / Émetteur / Valeur	Code ISIN	MNEMO	Groupe	Échanges	Quantité	Capitaux en TND	Dernier cours	Indicateur	Échanges	Quantité	Capitaux en TND			
AGRO ALIMENTAIRE ET BOISSONS														
POULINA GP HOLDING														
PGH Da 2/25 230611	TN0005700034	PGH11		32	-	-	-	-	NC	16	83	135		
SFBT														
SFBT (Da 1/6)	TN0001100288	SFB99		32	-	-	-	-	NC	-	-	-		
SFBT (Da 1/7)	TN0001100296	SFB00		32	-	-	-	-	NC	-	-	-		
SFBT (Da 1/2) 2001	TN0001100304	SFB11		32	-	-	-	-	NC	1	1	62		
SFBT Da1/2(11/4/02)	TN0001100312	SFB02		32	-	-	-	-	NC	-	-	-		
SFBT Da 1/12 2006	TN0001100320	SFB06		32	-	-	-	-	NC	-	-	-		
SFBT DA2007 1/13	TN0001100338	SFB07		32	-	-	-	-	NC	8	19	66		
SFBT Da5/56 120510	TN0001100346	SFB10		32	-	-	-	-	NC	9	57	300		
SFBT Da5/61 300311	TN0001100353	SFB11		32	-	-	-	-	NC	7	39	179		
SFBT Da10/66 03712	TN0001100361	SFB12		32	-	-	-	-	NC	22	225	595		
SFBT Da1/19 280513	TN0001100387	SFB13		32	-	-	-	-	NC	6	49	107		
SFBT DA 1/8 200514	TN0001100403	SFB14		32	-	-	-	-	NC	12	26	137		
SFBT DA 1/6 120515	TN0001100411	SFB15		32	-	-	-	-	NC	11	37	95		
SFBT DA 1/7 040516	TN0001100429	SFB16		32	-	-	-	-	NC	13	29	137		
SFBT DA1/10 040517	TN0001100437	SFB17		32	-	-	-	-	NC	15	36	114		
SFBT DA 1/4 300418	TN0001100445	SFB18		32	-	-	-	-	NC	20	27	151		
SFBT DA 1/5 130519	TN0001100452	SFB19		32	-	-	-	-	NC	75	135	430		
SFBT DA 1/4 200720	TN0001100460	SFB20		32	-	-	-	-	NC	53	158	581		
SFBT DA1/12 280524	TN3022JYIH65	SFB24		32	-	-	-	-	NC	415	2069	1 821		
LAND OR														
LNDOR DA1/32 80617	TN0007510035	LND17		32	-	-	-	-	NC	12	106	47		
ASSURANCE														
BNA ASSURANCES														
AMI DA 1/4 110817	TN0007680044	AMI17		32	-	-	-	-	NC	4	5	5		
AMI DA27/35 241120	TN0007680051	AMI20		32	-	-	-	-	NC	18	129	263		
ASTREE														
AST DA 1/2 140817	TN0003000528	AST17		32	-	-	-	-	NC	-	-	-		
STAR														
STAR DA 7/6 221225	TNI7FVNGCJ77	STAR5		32	2	4	312	78,000		279	1 901	130 106		
AUTOMOBILES ET EQUIPEMENTIERS														
ASSAD														
ASSDa1/9(01/07/05)	TN0007140031	ASSDA		32	-	-	-	-	NC	-	-	-		
ASSAD Da1/4 150609	TN0007140049	ASS09		32	-	-	-	-	NC	-	-	-		
ASS Da 1/10 020610	TN0007140056	ASS10		32	-	-	-	-	NC	2	8	6		
ASS Da 1/22 200611	TN0007140064	ASS11		32	-	-	-	-	NC	2	14	4		
ASS Da 1/23 010812	TN0007140072	ASS12		32	-	-	-	-	NC	5	20	4		
STIP														
STIP Da1/10 0703	TN0005030028	STIP3		32	-	-	-	-	NC	-	-	-		
BANQUES														
AMEN BANK														
AB Da 26 3/37	TN0003400108	AB26		32	-	-	-	-	NC	-	-	-		
AB Da 29 3/40	TN0003400116	AB29		32	-	-	-	-	NC	-	-	-		
AB Da 34 2/59	TN0003400157	AB34		32	-	-	-	-	NC	-	-	-		

AB Da 1/27	TN0003400207	ABA38	32	-	-	-	-	NC	6	43	184
ABDA 1/14 11122007	TN0003400272	ABDA7	32	-	-	-	-	NC	-	-	-
AB Da 3/37 281209	TN0003400371	ABDA9	32	-	-	-	-	NC	-	-	-
AB Da 1/10 110613	TN0003400454	AB13	32	-	-	-	-	NC	1	1	9
AB DA1/24 01082016	TN0003400512	AB16	32	-	-	-	-	NC	18	68	223
AB DA1/25 300617	TN0003400579	AB17	32	-	-	-	-	NC	7	23	169
AB DA 1/7 12102023	TNMY01P21QP7	AB23	32	-	-	-	-	NC	11	16	287
AB DA 2/13 281024	TN66JFM5A518	AB24	32	-	-	-	-	NC	160	598	5188
ATB											
ATBDA1/7 09/11/05	TN0003600434	ATBDA	32	-	-	-	-	NC	-	-	-
ATB Da 1/10 151208	TN0003600517	ATB08	32	-	-	-	-	NC	-	-	-
ATB Da 1/16 161210	TN0003600616	ATB10	32	-	-	-	-	NC	6	45	10
ATTJARI BANK											
TJARI - (Da)	TN0001600162	TJADA	32	-	-	-	-	NC	2	15	89
TJARI - Da39	TN0001600261	TJA39	32	-	-	-	-	NC	-	-	-
TJARIDA1/40 250518	TN0001600501	TJA18	32	-	-	-	-	NC	49	1073	6336
TJARIDA4/21 300425	TN823JXM7T75	TJA25	32	2	16	215	13,440		521	2890	37661
BT											
BQ DE TSIE - Da	TN0002200103	BTDA	32	-	-	-	-	NC	1	8	38
Bt Da 3/10 170599	TN0002200210	BT149	32	-	-	-	-	NC	3	9	127
BTDA1/7(3/12/01)	TN0002200251	BT154	32	-	-	-	-	NC	3	11	67
BT Da 1/2 23052006	TN0002200319	BTDA6	32	-	-	-	-	NC	1	1	15
BT Da 1/2 10/06/09	TN0002200327	BTDA9	32	-	-	-	-	NC	3	11	45
BT Da 1/3 280613	TN0002200335	BT13	32	-	-	-	-	NC	14	67	64
BT DA 1/5 03062016	TN0002200343	BT16	32	1	4	7	1,800		11	22	45
BT DA 1/4 04052018	TN0002200350	BT18	32	-	-	-	-	NC	22	33	67
BT DA 1/5 10052022	TNYHLWKDE9D7	BT22	32	-	-	-	-	NC	65	125	150
BIAT											
BIAT Da32 4/60	TN0001800465	BIA32	32	-	-	-	-	NC	-	-	-
BIAT Da36 1/24	TN0001800507	BIA36	32	-	-	-	-	NC	6	15	71
BIAT DA1/20 290620	TN0001800622	BIA20	32	-	-	-	-	NC	55	271	1902
BIAT DA1/7 291124	TNK63RI7BF70	BIA24	32	5	10	210	21,000		412	995	19145
BNA											
BNA Da 1/10 040509	TN0003100633	BNA09	32	-	-	-	-	NC	420	2140	3977
BNA DA 1/10 200618	TN0003100740	BNA18	32	-	-	-	-	NC	83	276	445
BNA DA 1/55 150419	TN0003100815	BNA19	32	-	-	-	-	NC	40	701	125
BH BANK											
BQ HABITAT (Da)	TN0001900612	BHDA	32	-	-	-	-	NC	-	-	-
BH Da 1/20 150999	TN0001900679	BH12	32	-	-	-	-	NC	-	-	-
BH Da1/25 14022000	TN0001900711	BH14	32	-	-	-	-	NC	-	-	-
BHDA 1/15 28052007	TN0001900778	BHDA7	32	-	-	-	-	NC	1	2	3
BH DA 1/3 270715	TN0001900901	BH15	32	-	-	-	-	NC	5	8	38
BH DA 1/5 171117	TN0001900992	BH17	32	-	-	-	-	NC	6	11	23
UBCI											
UBCI Da 1/6 010900	TN0002400570	UBC00	32	-	-	-	-	NC	3	3	48
UBCI Da 3/7 010704	TN0002400646	UBC04	32	-	-	-	-	NC	1	1	34
UBCI Da 1/2 150710	TN0002400653	UBC10	32	-	-	-	-	NC	2	2	45
UBCI Da8/33 141013	TN0002400695	UBC13	32	-	-	-	-	NC	27	256	2228
WIFAK INTERNATIONAL BANK											
WIFAK DA1/2 121015	TN0007200132	WIF15	32	-	-	-	-	NC	3	3	6
BATIMENT ET MATERIAUX DE CONSTRUCTION											
MPBS											
MPBS DA1/10 070717	TN0007620032	MPB17	32	-	-	-	-	NC	3	10	10
MPBS DA1/20 050718	TN0007620040	MPB18	32	-	-	-	-	NC	5	37	16
MPBS DA1/10 100719	TN0007620057	MPB19	32	-	-	-	-	NC	4	11	9
MPBS DA1/17 100820	TN0007620065	MPB20	32	-	-	-	-	NC	18	49	21
CARTHAGE CEMENT											
CC Da 1/52 201210	TN0007400039	CC10	32	-	-	-	-	NC	5	31	-
ESSOUKNA											
SOKNA Da1/5 020712	TN0007210032	SOK12	32	-	-	-	-	NC	-	-	-
SOKNA Da2/5 010714	TN0007210040	SOK14	32	-	-	-	-	NC	4	9	13
SIMPAR											
SIMPAR Da 1/5	TN0004000089	SIM01	32	-	-	-	-	NC	-	-	-
SIMPA Da1/6 010708	TN0004000105	SIM08	32	-	-	-	-	NC	1	4	38
SIMPA Da1/7 010710	TN0004000121	SIM10	32	-	-	-	-	NC	-	-	-
SIMPA Da1/8 020712	TN0004000147	SIM12	32	-	-	-	-	NC	1	1	5
SIMPA DA2/9 010714	TN0004000154	SIM14	32	-	-	-	-	NC	2	8	64
SITS											
SITSDa1/9 28/03/07	TN0007180037	SITDA	32	-	-	-	-	NC	1	14	5
SOMOCER											
SOMOC Da 1/7 0803	TN0006780027	SOMC3	32	-	-	-	-	NC	-	-	-
SOMOC Da 1/10 0708	TN0006780043	SOMC8	32	-	-	-	-	NC	-	-	-
SOMOC Da 1/20 2007	TN0006780050	SOMC9	32	-	-	-	-	NC	-	-	-
SOMC Da1/10 261211	TN0006780068	SOM11	32	-	-	-	-	NC	-	-	-
SOMC Da1/45 211212	TN0006780076	SOM12	32	-	-	-	-	NC	6	155	2
SOMC Da2/35 231213	TN0006780084	SOM13	32	-	-	-	-	NC	10	92	1
SOMC DA3/37 250814	TN0006780092	SOM14	32	-	-	-	-	NC	13	76	1
SOM DA 1/23 201015	TN0006780100	SOM15	32	-	-	-	-	NC	6	27	-
BIENS ET SERVICES INDUSTRIELS											

STPILDA0807 1/10	TN0006660039	SPL7	32	-	-	-	-	NC	-	-	-
STPIL Da1/25301208	TN0006660047	SPL8	32	-	-	-	-	NC	14	115	132
STPIL Da1/20 02712	TN0006660054	SPL12	32	-	-	-	-	NC	11	44	64
STPIL Da1/33 01713	TN0006660062	SPL13	32	-	-	-	-	NC	20	186	170
STPIL DA1/17 20614	TN0006660070	SPL14	32	-	-	-	-	NC	23	93	155
STPL DA1/32 180615	TN0006660088	SPL15	32	-	-	-	-	NC	28	300	256
STPIL DA1/39 01716	TN0006660096	SPL16	32	-	-	-	-	NC	21	199	148
STPILDA1/56 300617	TN0006660104	SPL17	32	-	-	-	-	NC	29	374	164
STPILDA1/39 290618	TN0006660112	SPL18	32	-	-	-	-	NC	37	445	278
PRODUITS MENAGERS ET DE SOIN PERSONNEL											
EURO-CYCLES											
ECYCL DA1/2 010616	TN0007570021	ECY16	32	-	-	-	-	NC	2	2	18
ECYC DA1/10 010719	TN0007570039	ECY19	32	-	-	-	-	NC	8	12	14
ECYC DA1/10 040822	TNUTSNMT2ET9	ECY22	32	-	-	-	-	NC	46	107	124
ATELIER MEUBLE INTERIEURS											
SAM DA 1/10 280717	TN0007740020	SAM17	32	-	-	-	-	NC	3	5	4
SAM DA 1/5 300920	TN0007740038	SAM20	32	-	-	-	-	NC	1	1	1
SAM DA 8/85 241125	TNLPW5AW8TJ4	SAM25	32	11	1355	610	0,450		213	9222	3783
Société d'Articles Hygïéniques											
SAH DA 1/7 050814	TN0007610025	SAH14	32	-	-	-	-	NC	10	17	58
SAH DA 1/20 050914	TN0007610033	SAH42	32	-	-	-	-	NC	9	32	36
SAH Da 1/5 230615	TN0007610041	SAH15	32	-	-	-	-	NC	1	1	5
SAH DA 1/14 250117	TN0007610058	SAH17	32	-	-	-	-	NC	5	12	16
SAH DA 1/17 070717	TN0007610066	SAH72	32	-	-	-	-	NC	8	29	29
SAH DA 1/14 131217	TN0007610074	SAH73	32	-	-	-	-	NC	1	1	2
SAH DA 1/14 010818	TN0007610082	SAH18	32	-	-	-	-	NC	19	86	111
SAH DA 1/18 031218	TN0007610090	SAH82	32	-	-	-	-	NC	30	177	180
SAH DA1/4 22082022	TNZTIVM7NY78	SAH22	32	-	-	-	-	NC	154	659	1858
SAH DA 1/35 010823	TNG73XSR2T07	SAH23	32	3	30	11	0,370		386	4383	1621
NEW BODY LINE											
NBL Da1/45 161213	TN0007540032	NBL13	32	-	-	-	-	NC	17	206	23
NBL DA 1/10 280717	TN0007540040	NBL17	32	-	-	-	-	NC	9	18	9
OFFICE PLAST											
PLAST DA1/4 161216	TN0007700032	PLS16	32	-	-	-	-	NC	6	10	3
PLA DA3/100 231020	TN0007700065	PLA20	32	-	-	-	-	NC	12	428	7
PLA DA7/103 190721	TN0007700081	PLA21	32	-	-	-	-	NC	18	1283	69
PLAST DA1/5 190722	TN2H8I4GI6F8	PLA22	32	-	-	-	-	NC	18	414	48
SANTE											
UNITE DE FABRICATION DE MEDICAMENTS											
UMED D76/509 26716	TN0007720022	UMD16	32	-	-	-	-	NC	19	247	365
UMD DA11/117 40817	TN0007720030	UMD17	32	-	-	-	-	NC	22	6770	3566
SERVICES FINANCIERS											
ATL											
ATL Da 1/5 290808	TN0004700266	ATL08	32	-	-	-	-	NC	2	4	8
ATL Da 2/17 261112	TN0004700472	ATL12	32	-	-	-	-	NC	11	54	55
ATTIJARI LEASING											
ATTIJARI LS ROMPU	TN0006610141	TJLR	32	-	-	-	-	NC	-	-	-
TJL DA 3/17 210717	TN0006610448	TJL17	32	-	-	-	-	NC	17	428	2410
BH LEASING											
ML DA 1/4 250515	TN0006720072	ML15	32	-	-	-	-	NC	8	8	5
CIL											
CIL DA 2007 1/4	TN0004201042	CIL07	32	-	-	-	-	NC	-	-	-
CIL Da 1/5 301208	TN0004201117	CIL08	32	-	-	-	-	NC	-	-	-
CIL Da 1/3 110610	TN0004201216	CIL10	32	-	-	-	-	NC	3	5	101
CIL Da 1/4 030611	TN0004201281	CIL11	32	-	-	-	-	NC	1	1	6
CIL DA2/5 15052023	TNEOEJK4P2R7	CIL23	32	-	-	-	-	NC	1	1	5
HANNIBAL LEASE											
HL DA 1/10 180817	TN0007310378	HL17	32	-	-	-	-	NC	2	2	2
HL DA37/100 090720	TN0007310519	HL20	32	-	-	-	-	NC	13	267	619
SPDIT - SICAF											
SPDIT Da 1/24 3512	TN0001400720	SPD12	32	-	-	-	-	NC	4	28	18
TUNISIE LEASING ET FACTORING											
TUN. LEAS. (Da 10)	TN0002100915	TLSDA	32	-	-	-	-	NC	-	-	-
TLS Da 1/4	TN0002100956	TLD01	32	-	-	-	-	NC	-	-	-
TLS Da 1/5(021202)	TN0002100980	TLS02	32	-	-	-	-	NC	-	-	-
TLS Da 1/6(181203)	TN0002101012	TLS03	32	-	-	-	-	NC	2	3	27
TLS Da 1/7(061204)	TN0002101061	TLS04	32	-	-	-	-	NC	-	-	-
TLS Da1/55(010307)	TN0002101152	TLS07	32	-	-	-	-	NC	-	-	-
TLS Da 1/56 030308	TN0002101210	TLS08	32	-	-	-	-	NC	6	90	85
TLS Da 1/57 020309	TN0002101319	TLS09	32	-	-	-	-	NC	5	30	21
TLS Da 1/68 301209	TN0002101392	TLS92	32	-	-	-	-	NC	11	73	34
TLS Da 1/69 010210	TN0002101400	TLS10	32	-	-	-	-	NC	15	118	63
TLS Da 3/80 010213	TN0002101590	TLS13	32	-	-	-	-	NC	21	240	345
TL DA3/83 10022014	TN0002101749	TLS14	32	-	-	-	-	NC	31	466	637
TL DA2/43 02022015	TN0002101814	TLS15	32	-	-	-	-	NC	18	152	262
TLS DA1/23 010719	TN0002102044	TLS19	32	-	-	-	-	NC	37	244	398
TECHNOLOGIE											
TELNET HOLDING											
TLN DA 1/10 010719	TN0007440035	TLN19	32	-	-	-	-	NC	8	28	23

TELECOMMUNICATIONS											
SOTETEL											
SOTETEL Da1/6	TN0006530059	SOT01	32	-	-	-	-	NC	1	2	4
SOT Da 1/5 010102	TN0006530067	SOT02	32	-	-	-	-	NC	-	-	-
SOT Da 1/5 010703	TN0006530075	SOT03	32	-	-	-	-	NC	-	-	-
SOT Da 1/10 150704	TN0006530083	SOT04	32	-	-	-	-	NC	-	-	-
SOT Da1/22 010906	TN0006530091	SOT06	32	-	-	-	-	NC	1	7	2
VOYAGE ET LOISIRS											
TUNISAIR											
TUNISAIR - Da 01	TN0001200419	TAIDA	32	-	-	-	-	NC	-	-	-
TUNISAIR - Da 04	TN0001200468	TAI04	32	-	-	-	-	NC	2	10	-
TAIR Da1/10 010799	TN0001200476	TAI09	32	-	-	-	-	NC	1	4	-
TAIR Da1/10 030700	TN0001200492	TAI00	32	-	-	-	-	NC	3	8	-
TUNISAIR Da 1/10	TN0001200518	TAI01	32	-	-	-	-	NC	4	67	1
TAIR Da1/22 310806	TN0001200534	TAI06	32	-	-	-	-	NC	5	90	2
TAIR Da 1/5 010908	TN0001200542	TAI08	32	-	-	-	-	NC	9	40	1
TAIR Da1/11 170709	TN0001200567	TAI09	32	-	-	-	-	NC	7	71	1
TOTAL				25	1420	1370			5199	47405	247606

Instruments – Obligations

Titres émis par l'Etat

Séance du 26/05/2026											Année 2026			
Valeur	Code ISIN	MNEMO	Groupe	Unité de Cotation	Echanges	Quantité	Capitaux en TND	Clôture	Var. du Jour	Indicateur	Ouverture	Echanges	Quantité	Capitaux en TND
BTA 6,3% Oct 2026	TN0008000580	B1026		21 %		--	--	--	98,000	0,00%	NC	98,000	--	--
BTA6,7% Avril 2028	TN0008000606	B0428		21 %		--	--	--	93,100	0,00%	NC	93,100	--	--
BTA 7,5% Juil 2032	TN0008000663	B0732		21 %		--	--	--	97,000	0,00%	NC	97,000	--	--
BTA 7% Juil 2028	TN0008000697	B0728		21 %		--	--	--	90,500	0,00%	NC	90,500	--	--
BTA 7,2% Fev 2027	TN0008000721	B0227		21 %		--	--	--	99,560	0,00%	NC	97,590	14	9920
BTA 7,4% Fev 2030	TN0008000739	B0230		21 %		--	--	--	95,560	0,00%	NC	93,450	8	544
BTA 7,2% Mai 2027	TN0008000747	B0527		21 %		--	--	--	99,030	0,00%	NC	96,510	7	409
BTA 8% Nov 2030	TN0008000762	B1130		21 %		--	--	--	97,000	0,00%	NC	97,000	--	--
BTA 7,3% Dec 2027	TN0008000770	B1227		21 %		--	--	--	91,050	0,00%	NC	91,050	--	--
BTA 7,5% Janv 2028	TN0008000796	B0128		21 %		--	--	--	100,000	0,00%	NC	100,000	--	--
BTA 8% Mars 2033	TN0008000804	B0333		21 %		--	--	--	100,000	0,00%	NC	100,000	--	--
BTA 6,6% Mars 2027	TN0008000655	B0327		21 %		--	--	--	98,960	0,00%	NC	97,100	2	316
BTA 7,5% Dec 2028	TN0008000812	B1228		21 %		--	--	--	94,720	0,00%	NC	94,720	--	--
E NAT 2021 8,80% B	TN0008000838	NB26		21 %		--	--	--	100,310	0,00%	NC	100,000	2	65000
E NAT 2021 8,90% C	TN0008000846	NC28		21 %		--	--	--	93,000	0,00%	NC	93,000	--	--
ENAT2021 8,70%A PP	TN0008000820	NA26		21 %		--	--	--	100,000	0,00%	NC	97,500	4	157585
ENAT2 2021 8,80% B	TN0008000895	NB226		21 %		--	--	--	100,000	0,00%	NC	100,000	--	--
ENAT2 2021 8,90% C	TN0008000903	NC228		21 %		--	--	--	95,000	0,00%	NC	95,000	1	6
ENAT2 HASSAN21 APP	TN0008000853	NH226		21 %		--	--	--	100,000	0,00%	NC	100,000	--	--
ENAT22021 8,70%APP	TN0008000887	NA226		21 %		--	--	--	100,410	0,00%	NC	97,000	2	2200
ENAT3 2021 8,80% B	TNY206UGUZ33	NB3F6		21 %		--	--	--	100,000	0,00%	NC	94,500	2	4050
ENAT3 2021 8,90% C	TN3QL5M1QLW6	NC3F8		21 %		--	--	--	100,000	0,00%	NC	100,000	--	--
ENAT3 HASSAN2021 B	TNVSDML2VYJ5	NHB36		21 %		--	--	--	100,000	0,00%	NC	100,000	--	--
ENAT3 HASSAN2021 C	TNJQ3VIAM1R9	NHC38		21 %		--	--	--	100,000	0,00%	NC	100,000	--	--
ENAT32021 8,70%APP	TNZBXQU5RZ91	NA3F6		21 %		--	--	--	95,000	0,00%	NC	97,000	6	2208
ENT32021T+2,45%APP	TNSUXW7EUBUQ0	NA3V6		21 %		--	--	--	95,000	0,00%	NC	95,000	--	--
ENAT3 HASSAN21 APP	TNE5I87AYZT5	NHA36		21 %		--	--	--	100,000	0,00%	NC	100,000	--	--
ENAT32021 T+2,55%B	TN5QHXZ8T348	NB3V6		21 %		--	--	--	100,000	0,00%	NC	100,000	--	--
ENAT32021 T+2,65%C	TNJP2LP1CVE1	NC3V8		21 %		--	--	--	100,000	0,00%	NC	100,000	--	--
ENAT1 2022 A 8,80%	TNPSLOPEJVO7	NAF27		21 %		--	--	--	100,000	0,00%	NC	95,000	26	14321
ENAT1 2022 B 8,90%	TNHG2VXQ3BGO	NBF29		21 %		--	--	--	98,000	0,00%	NC	100,000	3	52
ENAT1 2022 C 9,10%	TN5XZZ454U2	NCF32		21 %		--	--	--	100,000	0,00%	NC	100,000	--	--
ENAT1 2022A T+2,4%	TNLEGO8CKWX3	NAV27		21 %		--	--	--	100,000	0,00%	NC	92,500	1	1170
ENAT1 2022B T+2,5%	TN00U20VQYS5	NBV29		21 %		--	--	--	100,000	0,00%	NC	100,000	--	--
ENAT1 2022CT+2,65%	TNQHMI7RIBR5	NCV32		21 %		--	--	--	100,000	0,00%	NC	100,000	--	--
ENAT1 HASSAN2022 A	TNCDR74CL701	NHA27		21 %		--	--	--	100,000	0,00%	NC	100,000	--	--
ENAT1 HASSAN2022 B	TNBHB9XIP394	NHB29		21 %		--	--	--	100,000	0,00%	NC	100,000	--	--
ENAT1 HASSAN2022 C	TNW1CN5IM5T4	NHC32		21 %		--	--	--	100,000	0,00%	NC	100,000	--	--
ENAT2 2022 9,35% B	TNQVHB5WZ2K2	NB2F9		21 %		--	--	--	97,100	0,00%	NC	101,750	1	100
ENAT2 2022 9,60% C	TNIEO2MTU05	NC2F2		21 %		--	--	--	100,700	0,00%	NC	100,700	--	--
ENAT2 2022T+2,40%C	TN11TIB0EPV4	NC2V2		21 %		--	--	--	100,000	0,00%	NC	100,000	--	--
ENAT2 HASSAN2022 B	TNU9AUB15T16	NH2B9		21 %		--	--	--	100,000	0,00%	NC	100,000	--	--
ENAT2 HASSAN2022 C	TN714WHHWNW4	NH2C2		21 %		--	--	--	100,000	0,00%	NC	100,000	--	--
ENAT2 HASSAN22 APP	TNM460WVRP06	NH2A7		21 %		--	--	--	65,000	0,00%	NC	65,000	--	--
ENAT22022 9,25%APP	TNJ1M1ZAWYG5	NA2F7		21 %		--	--	--	100,000	0,00%	NC	99,000	5	23591
ENAT22022 T+2,2% B	TNFOOWIRG8H7	NB2V9		21 %		--	--	--	100,000	0,00%	NC	100,000	--	--
ENT2 22 T+2,15%APP	TNQCK0BPZ5A4	NA2V7		21 %		--	--	--	100,000	0,00%	NC	100,000	1	1500
ENAT3 2022 9,35% B	TNRGVSC8DE36	NB3F9		21 %		--	--	--	100,170	0,00%	NC	100,170	--	--
ENAT3 2022 9,60% C	TN4A4WPDZ0C1	NC3F2		21 %		--	--	--	100,000	0,00%	NC	100,000	--	--
ENAT3 2022T+2,40%C	TNIZ090I5G66	NC3V2		21 %		--	--	--	100,000	0,00%	NC	100,000	--	--
ENAT32022 9,25%APP	TNXNSU5ILBI2	NA3F7		21 %		1	20	213	100,000	2,04%		93,000	4	2985
ENAT32022 T+2,2% B	TNOJN6PVVH38	NB3V9		21 %		--	--	--	100,000	0,00%	NC	100,000	--	--
ENT3 22 T+2,15%APP	TNWL10DSWXX1	NA3V7		21 %		--	--	--	99,000	0,00%	NC	99,000	--	--
BTA 8,8% Sept 2032	TNJL4N1SD7B2	B0932		21 %		--	--	--	100,000	0,00%	NC	100,000	--	--
ENAT4 2022 9,4% B	TNWRVCSYL730	NB4F9		21 %		--	--	--	100,000	0,00%	NC	96,000	1	99
ENAT4 2022 9,60% C	TNEFCT8MXYZ3	NC4F2		21 %		--	--	--	100,000	0,00%	NC	100,000	--	--
ENAT4 2022T+2,25%C	TNVFSFLG1FH4	NC4V2		21 %		--	--	--	100,000	0,00%	NC	100,000	--	--
ENAT4 HASSAN2022 C	TNQR5G236GA1	NH4C2		21 %		--	--	--	100,000	0,00%	NC	100,000	--	--
ENAT42022 9,35%APP	TNOAYHSVTHY1	NA4F7		21 %		--	--	--	99,000	0,00%	NC	99,000	3	6201
ENAT42022T+2,05% B	TN7PM93UZP50	NB4V9		21 %		--	--	--	100,000	0,00%	NC	100,000	--	--
ENAT4HASSAN2022APP	TNA3G5IE2961	NH4A7		21 %		--	--	--	100,000	0,00%	NC	100,000	--	--
ENT4 2022 T+2% APP	TN2MVOGUKOA5	NA4V7		21 %		--	--	--	100,750	0,00%	NC	100,750	--	--
BTA 8% Janv 2029	TNHUVZNLATV4	B0129		21 %		--	--	--	100,000	0,00%	NC	100,000	--	--
ENAT1 2023 9,95% C	TNKTTE05CIW5	NCF33		21 %		--	--	--	99,000	0,00%	NC	99,000	--	--
ENAT1 2023 9,8% B	TNCGJF5TW027	NBF30		21 %		--	--	--	93,500	0,00%	NC	93,500	--	--
ENAT1 2023T+1,95%C	TNHZAONAPWF9	NCV33		21 %		--	--	--	100,620	0,00%	NC	100,620	--	--
ENAT1 HASSAN2023 B	TN36Q80XFK87	NHB30		21 %		--	--	--	100,000	0,00%	NC	100,000	--	--
ENAT12023 9,75%APP	TN6DQ00JBLT7	NAF28		21 %		--	--	--	100,000	0,00%	NC	97,000	14	54045
ENAT12023T+1,75% B	TN3C6DVEWM76	NBV30		21 %		--	--	--	100,000	0,00%	NC	100,000	--	--
ENAT1HASSAN2023APP	TNJ7SUL9423	NHA28		21 %		--	--	--	100,000	0,00%	NC	100,000	--	--

ENT12023T+1,7% APP	TNBYTZTD1920	NAV28	21 %	--	--	--	100,000	0,00%	NC	91,000	1	3926	39614
ENAT2 2023 9,8% B	TNCR2TMAK1K8	NB2F0	21 %	--	--	--	99,000	0,00%	NC	99,000	--	--	--
ENAT2 2023 9,95% C	TNNZ2M9ZHIT3	NC2F3	21 %	--	--	--	97,000	0,00%	NC	97,000	--	--	--
ENAT2 2023T+1,95%C	TNDRFUSQRGB4	NC2V3	21 %	--	--	--	100,000	0,00%	NC	100,000	--	--	--
ENAT2 HASSAN23 APP	TNS70RLC1A97	NH2A8	21 %	--	--	--	63,000	0,00%	NC	70,000	2	449	2829
ENAT22023 9,75%APP	TNNI3UPDY012	NA2F8	21 %	--	--	--	100,000	0,00%	NC	99,010	57	27 347	293993
ENAT22023T+1,75% B	TNN50G7PX8W5	NB2V0	21 %	--	--	--	100,000	0,00%	NC	100,000	--	--	--
ENT22023T+1,7% APP	TNH0FRXHS72	NA2V8	21 %	--	--	--	100,000	0,00%	NC	97,000	5	15 007	161 196
BTA 8,25% Juin2031	TNNO50ORH1F1	B0631	21 %	--	--	--	98,780	0,00%	NC	95,300	2	1 500	1 596 974
BTA 9,4% aout 2033	TNNUS2JABSF6	B0833	21 %	--	--	--	99,950	0,00%	NC	100,010	1	800	831 328
BTA 9,5% aout 2035	TN19GXXADLDO	B0835	21 %	--	--	--	100,000	0,00%	NC	100,000	--	--	--
BTA 9% sept 2029	TNLRQIP00JY4	B0929	21 %	--	--	--	99,100	0,00%	NC	98,700	2	430	438 126
ENAT3 2023 9,8% B	TNVE955M6R90	NB3F0	21 %	--	--	--	100,000	0,00%	NC	100,000	--	--	--
ENAT3 2023 9,95% C	TNDSN3G1YQE9	NC3F3	21 %	--	--	--	100,000	0,00%	NC	100,000	--	--	--
ENAT3 2023T+1,95%C	TNOLAJZU8LX6	NC3V3	21 %	--	--	--	100,000	0,00%	NC	100,000	--	--	--
ENAT32023 9,75%APP	TNPECGNMPEV9	NA3F8	21 %	--	--	--	102,130	0,00%	NC	100,000	2	2 900	30 976
ENAT32023T+1,75% B	TNRS9CVT3SJ7	NB3V0	21 %	--	--	--	100,000	0,00%	NC	100,000	--	--	--
ENT32023T+1,7% APP	TNVI299YK4C1	NA3V8	21 %	--	--	--	97,500	0,00%	NC	97,500	--	--	--
ENAT4 2023 9,8% B	TNBII1MJCEF3	NB4F0	21 %	--	--	--	101,700	0,00%	NC	100,000	1	70 000	7 192 299
ENAT4 2023T+1,95%C	TN10K3C5R1G1	NC4V3	21 %	--	--	--	100,000	0,00%	NC	100,000	--	--	--
ENAT4 HASSAN2023 C	TNT8JDM5JP7	NH4C3	21 %	--	--	--	100,000	0,00%	NC	100,000	--	--	--
ENAT4 HASSAN23 APP	TNNS9SUDVGS5	NH4A8	21 %	--	--	--	100,000	0,00%	NC	100,000	--	--	--
ENAT42023 9,75%APP	TNGVARQJ07Y7	NA4F8	21 %	--	--	--	102,200	0,00%	NC	96,000	5	2 126	21 806
ENAT42023 9,95% C	TNB5XKKBFR8	NC4F3	21 %	--	--	--	100,000	0,00%	NC	100,000	--	--	--
ENAT42023T+1,75% B	TNMCXPXLL1EE2	NB4V0	21 %	--	--	--	100,000	0,00%	NC	100,000	--	--	--
ENAT1 2024 9,8% B	TNUWXR58DVH5	NB3F1	21 %	--	--	--	101,300	0,00%	NC	101,300	--	--	--
ENAT1 2024 9,95% C	TNRLFZ5FIX29	NC3F4	21 %	--	--	--	100,000	0,00%	NC	100,000	--	--	--
ENAT1 2024T+1,95%C	TN85T11TY25	NCV34	21 %	--	--	--	100,000	0,00%	NC	100,000	--	--	--
ENAT12024 9,75%APP	TNLI8MDN3K59	NAF29	21 %	--	--	--	100,000	0,00%	NC	100,000	22	12 840	128 578
ENAT12024T+1,75% B	TN2781ZB9E10	NB3V1	21 %	--	--	--	100,000	0,00%	NC	100,000	2	20 000	2 039 323
ENAT1HASSAN2024 B	TNVOIKZMIIV2	NH831	21 %	--	--	--	100,000	0,00%	NC	100,000	--	--	--
ENAT1HASSAN2024APP	TNX8RLJOS6K2	NHA29	21 %	--	--	--	100,000	0,00%	NC	100,000	--	--	--
ENT12024T+1,7% APP	TNJ48E224391	NAV29	21 %	--	--	--	100,000	0,00%	NC	100,000	--	--	--
ENAT2 2024 9,8% B	TNXOK9990B08	NB2F1	21 %	--	--	--	101,300	0,00%	NC	101,300	--	--	--
ENAT2 2024 9,95% C	TN5W126K4ERO	NC2F4	21 %	--	--	--	100,000	0,00%	NC	100,000	--	--	--
ENAT2 2024T+1,95%C	TN8KXKPKVQU2	NC2V4	21 %	--	--	--	100,000	0,00%	NC	100,000	--	--	--
ENAT22024 9,75%APP	TNGB6J5LAOW7	NA2F9	21 %	--	--	--	100,000	0,00%	NC	96,000	13	17 310	182 936
ENAT22024T+1,75% B	TNC6WBFURIQ8	NB2V1	21 %	--	--	--	100,000	0,00%	NC	100,000	--	--	--
ENAT2HASSAN2024 B	TNSTVM3VL445	NH2B1	21 %	--	--	--	100,000	0,00%	NC	100,000	--	--	--
ENAT2HASSAN24APP	TNNC5BCJLRM3	NH2A9	21 %	--	--	--	100,000	0,00%	NC	100,000	--	--	--
ENT22024T+1,7% APP	TN2ZCQJFHW9	NA2V9	21 %	--	--	--	100,000	0,00%	NC	100,000	--	--	--
ENAT3 2024 9,8% B	TNFC807A98F4	NB3F1	21 %	--	--	--	101,540	0,00%	NC	101,540	--	--	--
ENAT3 2024 9,95% C	TNPDPDY2398	NC3F4	21 %	--	--	--	100,000	0,00%	NC	100,000	--	--	--
ENAT3 2024T+1,95%C	TNLBC9INKV10	NC3V4	21 %	--	--	--	100,000	0,00%	NC	100,000	--	--	--
ENAT3 HASSAN2024 B	TNINM1L131F4	NH3B1	21 %	--	--	--	100,000	0,00%	NC	100,000	--	--	--
ENAT32024 9,75%APP	TNBDWIX8EYF6	NA3F9	21 %	--	--	--	98,000	0,00%	NC	94,500	2	2 600	26 241
ENAT32024T+1,75% B	TNA00T7V1X56	NB3V1	21 %	--	--	--	100,000	0,00%	NC	100,000	--	--	--
ENT32024T+1,7% APP	TNZ2FOAA1509	NA3V9	21 %	--	--	--	100,000	0,00%	NC	100,000	--	--	--
BTA 9,70% Oct 2027	TN9EGII9CQ82	B1027	21 %	--	--	--	101,830	0,00%	NC	100,000	2	100	105 178
BTA 9,87% Oct 2031	TNOODT102PF5	B1031	21 %	--	--	--	100,000	0,00%	NC	100,000	--	--	--
BTA 9,80% Oct 2028	TN87SF5T9R03	B1028	21 %	--	--	--	100,000	0,00%	NC	100,000	--	--	--
ENAT4 2024 9,8% B	TN9092FJVKK8	NB4F1	21 %	--	--	--	101,400	0,00%	NC	101,400	--	--	--
ENAT4 2024 9,95% C	TNGCLJS7FYQ7	NC4F4	21 %	--	--	--	102,400	0,00%	NC	102,400	--	--	--
ENAT4 2024T+1,95%C	TNTPNCECEBC3	NC4V4	21 %	--	--	--	100,000	0,00%	NC	100,000	--	--	--
ENAT4 HASSAN2024 B	TNZQNUDKX2Y3	NH4B1	21 %	--	--	--	100,000	0,00%	NC	100,000	--	--	--
ENAT42024 9,75%APP	TN9CYAY77XT1	NA4F9	21 %	--	--	--	102,700	0,00%	NC	95,000	6	64 400	676 561
ENAT42024T+1,75% B	TN45VKDAPM79	NB4V1	21 %	--	--	--	100,000	0,00%	NC	100,000	--	--	--
ENT42024T+1,7% APP	TNSAWK5L94U9	NA4V9	21 %	--	--	--	100,000	0,00%	NC	100,000	--	--	--
BTA 9,89% Juin2033	TN15BPOGW9F1	B0633	21 %	--	--	--	100,000	0,00%	NC	100,000	--	--	--
BTA 9,90% Dec 2034	TNXJGTXAROH4	B1234	21 %	--	--	--	100,000	0,00%	NC	100,000	--	--	--
BTA 9,87% Janv2032	TNCYAUIIJ413	B0132	21 %	--	--	--	104,460	0,00%	NC	101,310	4	800	830 894
BTA 9,83% mars2034	TNV7HGOLTYL8	B0334	21 %	--	--	--	100,000	0,00%	NC	100,000	--	--	--
BTA 9,28% juin2028	TNLB8A9Q440	B0628	21 %	--	--	--	100,000	0,00%	NC	100,000	--	--	--
BTA 9,49% juin2034	TNBF55WVBO32	B0634	21 %	--	--	--	100,000	0,00%	NC	100,000	--	--	--
BTA 9,37% juin2029	TNNC6S21UFM6	B0629	21 %	--	--	--	100,270	0,00%	NC	100,000	1	100	105 687
BTA 9,45% juil2035	TNEHPA8HGPDP7	B0735	21 %	--	--	--	100,000	0,00%	NC	100,000	--	--	--
BTA 9,31% juin2030	TNXS9NK4WGP1	B0630	21 %	--	--	--	101,760	0,00%	NC	100,730	5	700	748 327
BTA 9,28% mars2029	TN5NNTYOMW72	B0329	21 %	--	--	--	100,000	0,00%	NC	100,000	--	--	--
BTA 9,40% Dec 2035	TNQEW1AZTUS	B1235	21 %	--	--	--	100,000	0,00%	NC	100,000	--	--	--
BTA 7,75% Mars2035	TNRZET64V1L9	B0335	21 %	--	--	--	100,000	0,00%	NC	100,000	--	--	--
BTA 7,75% Mars2036	TN673BVAIRO4	B0336	21 %	--	--	--	100,000	0,00%	NC	100,000	--	--	--
BTA 7,75% Mars2038	TNEF0249ZM68	B0338	21 %	--	--	--	92,160	0,00%	NC	100,000	3	59 000	55 126 044
BTA 7,50% Sept2034	TN7AELB464P3	B0934	21 %	--	--	--	100,000	0,00%	NC	100,000	--	--	--
BTA 8,45% Sept2030	TNGTIJFRR1B4	B0930	21 %	--	--	--	100,000	0,00%	NC	100,000	--	--	--
TOTAL				1	20	213					245	648 637	91 602 350

Obligations privées

Séance du 26/05/2026

Année 2026

Secteur / Émetteur / Valeur	Code ISIN	MNEMO	Groupe	Unité de Cotation	Echanges	Quantité	Capitaux en TND	Clôture	Var. du Jour	Indicateur	Ouverture	Echanges	Quantité	Capitaux en TND
BANQUES														
ABC TUNISIE														
ABC0627 11.5%P7-2	TN0007780075	AC20B		21 %							NC	100,000		
AMEN BANK														
AB0528 7.0%AP20	TN0003400330	ABS8B		21 %							NC	100,000		
ABSC0228 9.4%AP7-2	TN0003400678	ABS3C		21 %							NC	100,000		
AB SA0428T+2.7P7-2	TN0003400686	ABS1A		21 %							NC	100,000		
AB SB0431T+2.8AP10	TN0003400694	ABS1B		21 %							NC	100,000		
ABSA1028 10.05%AP5	TNDE9EH7SA12	AB3AF		21 %							NC	100,000		
ABSA1028T+2.15%AP5	TNL8PGUB9C93	AB3AV		21 %							NC	100,000		
ABSC1030 10.2%P7-2	TN5PTYMCD13	AB3CF		21 %							NC	100,000		
ABSC1030T+2.3%P7-2	TNTMJ1DJ4SH4	AB3CV		21 %							NC	100,000		
ABSD1030 10.3% IF7	TNOGGAF4RX47	AB3DF		21 %							NC	100,000		
ABSD1030 T+2.4%IF7	TNR3ZRJWC984	AB3DV		21 %							NC	100,000		
ABSA1130T+1.65%AP5	TNQK7QIECB53	ABSSA		21 %							NC	100,000	2	35
ABSB1132T+1.75P7-2	TNA3Z7AYXXX2	ABSSB		21 %							NC	100,000	1	30 000
ARAB TUNISIAN BANK														
ATB0527T+1.75%AP20	TN0003600491	ATB7C		21 %							NC	100,000		
ATB0532T+2.0%AP25	TN0003600509	ATB7D		21 %							NC	100,000		
ATB0529 5.9%P20-5	TN0003600582	ATB82		21 %							NC	100,000		
ATBSB0328T+2.1AP10	TN0003600657	ATBSB		21 %							NC	100,000		
BANQUE DE TUNISIE ET DES EMIRATS														
BTE0930 5.85%AP20	TN0001300607	BE10B		21 %							NC	100,000		
BTE0232 6.25%P20	TN0001300623	BE11F		21 %							NC	100,000		
BTEB0127 11.5%P7-2	TN0001300680	BE9BF		21 %							NC	100,000		
BTEB0127T+3.25P7-2	TN0001300698	BE9BV		21 %							NC	100,000		
BANQUE INTERNATIONALE ARABE DE TUNISIE														
BSA0627 8.75% P5PP	TN0S9Z110G78	B22AF		21 %							NC	100,000		
BSA0627T+2.55%P5PP	TN2XZTDCR70	B22AV		21 %							NC	100,000		
BSB0627 8.75% P5	TNBLRFH96SL4	B22BF		21 %							NC	100,130		
BSB0627T+2.55% P5	TNUALDKV3BS3	B22BV		21 %							NC	100,000		
BSC0627 9.15% IF5	TNODT4SXV9P9	B22CF		21 %							NC	98,440		
BSC0627T+2.95% IF5	TN9MG9SI38K0	B22CV		21 %							NC	91,720	2	3 280
BSD0629 9.20% P7-2	TN8J8QFA4123	B22DF		21 %							NC	100,000		
BSD0629 T+3% P7-2	TNGOJL1IIN67	B22DV		21 %							NC	100,000		
BSE0629 9.45% IF7	TNPZ2BZUF023	B22EF		21 %							NC	100,000		
BSE0629T+3.25% IF7	TN4IAOG1Z7S3	B22EV		21 %							NC	100,000		
BSF0632 9.60%P10-5	TNGQ611JKPR4	B22FF		21 %							NC	100,000		
BSF0632T+3.35P10-5	TNDJUT047VF9	B22FV		21 %							NC	100,180		
BSG0632 9.70% IF10	TNFSFT39R800	B22GF		21 %							NC	100,760		
BSG0632T+3.45%IF10	TNHD4NKEWF69	B22GV		21 %							NC	100,000		
BANQUE TUNISO KOWEITIENNE														
BTK0230 5.85%P20	TN0004620142	BTK9D		21 %							NC	100,000		
BTK0130 T+2.5% AP5	TN3Z8BRRN997	BTK24		21 %							NC	100,000		
BH BANK														
BH SC1028 9.1%P7-2	TNOPIDORGAE6	BS21C		21 %							NC	99,970		
BHSA1026T+2.55P5-1	TN8H8XC1WC4	BS21A		21 %							NC	100,860	2	2 877
BHSB1026T+2.7%INF5	TNIHWO49ARG5	BS21B		21 %							NC	100,000		
BHSD1028T+2.9%P7-2	TNA4HARL4UU5	BS21D		21 %							NC	100,000		
SOCIETE TUNISIENNE DE BANQUE														
STB0528T+1.75%AP20	TN0002601003	STB8C		21 %							NC	100,000		
STB0533 T+2.0%AP25	TN0002601011	STB8D		21 %							NC	100,000		
STB SC1126 11%P7-2	TN0002601169	S91CF		21 %							NC	100,150		
STBSC1126T+2.8P7-2	TN0002601177	S91CV		21 %							NC	100,000		
STBSD1126 11.5%IF7	TN0002601185	S91D		21 %							NC	100,000		
STB SC0427 11%P7-2	TN0002601219	S20CF		21 %							NC	100,150		
STBSA0127 8.7% AP5	TNWQS0MZ65V8	S21AF		21 %							NC	99,520		
STBSA0127T+2.3%AP5	TN8X3GZLYOR8	S21AV		21 %							NC	98,820		
STBSB0127 8.95%IF5	TNTGLIP3KDL6	S21BF		21 %							NC	100,000		
STBSB0127T+2.55IF5	TN4UMLP967X2	S21BV		21 %							NC	100,000		
STBSC0127 9.1% AP5	TNXFR5BNBPM9	S21CF		21 %							NC	100,000		
STBSC0127T+2.7%AP5	TN2MYCP047G7	S21CV		21 %							NC	100,000		
STBSD0127 9.35%IF5	TNL6Z2LXMEP5	S21DF		21 %							NC	100,000		
STBSE0127 8.7% AP5	TNOR7XCOAHO	S21EF		21 %							NC	100,000		
UNION BANCAIRE POUR LE COMMERCE ET L INDUSTRIE														
UBCIS1130 9.30%AP5	TNTWU2KQRW54	UBS5A		21 %							NC	100,000	2	600
UBCIS1132 9.4%P7-2	TN8S8S99B8S7	UBS5C		21 %							NC	100,000		
UBCIS0131 9.10%AP5	TN4X28FG1HN5	UBS2A		21 %							NC	100,000		
UBCIS0133 9.2%P7-2	TNATYLQMS1D3	UBS2C		21 %							NC	100,000		
UNION INTERNATIONALE DE BANQUES														
UIB0729 5.85%AP20	TN0003900248	UB91C		21 %							NC	95,000		
UIB0831 6.3%P20	TN0003900263	U111B		21 %							NC	91,600	4	8 943
UIB0133 6.70% AP20	TN0003900305	UB21C		21 %							NC	100,000		

WIFACK INTERNATIONAL BANK													
WIB ID 0626 11%P7	TN0007200207	WB19D	21 %	--	--	--	100,000	0,00%	NC	100,000	--	--	--
WIBIC0626 10.75%P7	TN0007200199	WB19C	21 %	--	--	--	98,000	0,00%	NC	98,000	--	--	--
WC0133 10.25%P10-2	TNMC9HTIB5A4	WB22C	21 %	--	--	--	100,000	0,00%	NC	100,000	--	--	--
WIB A 0128 9.25%P5	TNR4CLXNS261	WB22A	21 %	--	--	--	100,000	0,00%	NC	100,000	--	--	--
WIBB0130 9.75%P7-2	TN6K3B3UUB12	WB22B	21 %	--	--	--	100,000	0,00%	NC	100,000	--	--	--
SERVICES FINANCIERS													
ARAB TUNISIAN LEASE													
ATL A0127 9.6% AP5	TNFUHZ3R7VR5	AT21A	21 %	--	--	--	100,900	0,00%	NC	99,580	2	1820	37455
ATL B0129 9.8%P7-2	TN6KZZEJ5N2	AT21B	21 %	--	--	--	100,000	0,00%	NC	100,000	--	--	--
ATLB1029 10.3%P7-2	TNNW3558ZUL9	AT22B	21 %	--	--	--	100,000	0,00%	NC	100,000	--	--	--
ATL A 1027 10% AP5	TN8DSPQCBC06	AT22A	21 %	--	--	--	100,000	0,00%	NC	99,010	4	6160	258794
ATLA0228 10.5% AP5	TNMA55MMDD46	AT23A	21 %	--	--	--	100,000	0,00%	NC	100,000	--	--	--
ATLB0230 10.7%P7-2	TNBW945JE45	AT23B	21 %	--	--	--	100,000	0,00%	NC	100,000	--	--	--
ATLA1028 10.7% AP5	TN06F5NFW3K1	A232A	21 %	--	--	--	99,340	0,00%	NC	99,340	--	--	--
ATLB1030 10.9%P7-2	TNWE1PN6WF5	A232B	21 %	--	--	--	100,000	0,00%	NC	100,000	--	--	--
ATL0529 10.55% AP5	TNIKWGWIVBC2	AT241	21 %	--	--	--	101,800	0,00%	NC	99,250	2	3510	311340
ATL0130 10.35% AP5	TNTUDMZLCA16	AT242	21 %	--	--	--	102,290	0,00%	NC	100,000	1	700	58600
ATL0830 9.65% AP5	TNHOASGSR955	AT251	21 %	--	--	--	102,320	0,00%	NC	100,000	3	1918	207101
ATL0331 9.15% AP5	TN7XUIXDVQY8	AT252	21 %	--	--	--	100,000	0,00%	NC	100,000	--	--	--
ATTJARI LEASING													
TJL A 0927 10% AP5	TN4J4VCBM140	JL22F	21 %	--	--	--	100,000	0,00%	NC	100,000	--	--	--
TJLB927 T+2.75%AP5	TNCTFWUUXV74	JL22V	21 %	--	--	--	100,000	0,00%	NC	100,000	--	--	--
TJL 1028 10.7% AP5	TNMEZPU3I4U2	JL23F	21 %	--	--	--	100,000	0,00%	NC	100,000	--	--	--
TJL 0329 10.6% AP5	TN06AI2ZFOD3	JL24F	21 %	--	--	--	99,610	0,00%	NC	99,610	1	192	11488
TJL 0329T+2.5% AP5	TN8BJDDMJY5	JL24V	21 %	--	--	--	100,000	0,00%	NC	100,000	--	--	--
BTK LEASING													
BTKLS0930 9.4% AP5	TN1T1YC5F1E6	BTKLF	21 %	--	--	--	100,000	0,00%	NC	100,000	--	--	--
BTKLS930T+2.25%AP5	TNTFJOAWNBP7	BTKLV	21 %	--	--	--	100,000	0,00%	NC	100,000	--	--	--
COMPAGNIE INTERNATIONALE DE LEASING													
CIL0628 10.55% AP5	TNY1F6BOX6F5	CL23F	21 %	--	--	--	101,330	0,00%	NC	100,000	1	500	33078
DAAM TAMWEEL													
DAAM1030 10.1% AP5	TNTEPPETCXN3	DAM25	21 %	--	--	--	100,000	0,00%	NC	100,000	--	--	--
ENDA TAMWEEL													
ENDA A0729 10,8%P5	TNCYRRNQ4UA6	ENDAF	21 %	--	--	--	99,250	0,00%	NC	99,250	--	--	--
ENDA A0729T+2.9%P5	TN44RRP7AMA4	ENDAV	21 %	--	--	--	100,000	0,00%	NC	100,000	--	--	--
ENDA B0731 11%P7-2	TNNEAGRSF0D0	ENDBF	21 %	--	--	--	100,000	0,00%	NC	100,000	--	--	--
ENDA A0630 10%P5	TN632S5V0835	NDAAF	21 %	--	--	--	100,000	0,00%	NC	100,000	--	--	--
ENDA A0630T+2.5%P5	TNJUB2R91MN4	NDAAV	21 %	--	--	--	100,000	0,00%	NC	100,000	--	--	--
ENDAB632 10.2%P7-2	TNUPKQSV5F28	NDABF	21 %	--	--	--	100,000	0,00%	NC	100,000	--	--	--
HANNIBAL LEASE													
HLB0228 10,1%AP7-2	TN0007310584	H211B	21 %	--	--	--	100,000	0,00%	NC	100,000	--	--	--
HL A0327 9.6% AP5	TN77U54Q5NV3	H22AF	21 %	--	--	--	100,000	0,00%	NC	100,000	--	--	--
HL B0329 9.8%P7-2	TNJQTACHIQQ5	H22BF	21 %	--	--	--	100,000	0,00%	NC	100,000	--	--	--
HLA0328 10.75% AP5	TNL7VQZVHR54	H231F	21 %	--	--	--	100,000	0,00%	NC	100,000	--	--	--
HLB0328 T+2.6% AP5	TNAGSVAWF5T2	H231V	21 %	--	--	--	100,000	0,00%	NC	100,000	--	--	--
HL A0429 10.7% AP5	TNAQSF8ZD1W1	H241F	21 %	--	--	--	100,000	0,00%	NC	100,000	--	--	--
HL 0430 10.20% AP5	TN1PFTZ4HEM1	HL251	21 %	--	--	--	100,000	0,00%	NC	100,000	1	30000	2404024
TAYSIR MICROFINANCE													
TAY A1029 10,9%P5	TNEDMOU67Y09	TAYAF	21 %	--	--	--	100,000	0,00%	NC	100,000	--	--	--
TAY A1029T+2.95%P5	TNYQ67SIXE1	TAYAV	21 %	--	--	--	100,000	0,00%	NC	100,000	--	--	--
TAYB1031 11.1%P7-2	TNAX90TPIFM2	TAYBF	21 %	--	--	--	100,000	0,00%	NC	100,000	--	--	--
TAYB1031T+3.2%P7-2	TNS5WSWT6FD4	TAYBV	21 %	--	--	--	100,000	0,00%	NC	100,000	--	--	--
TAYSIR 0431 9,4%P5	TNDCNOPSCAD9	TAY6F	21 %	--	--	--	100,000	0,00%	NC	100,000	--	--	--
TAYSIRO431T+2,4%P5	TNRVE5COXC06	TAY6V	21 %	--	--	--	100,000	0,00%	NC	100,000	--	--	--
TUNISIE LEASING ET FACTORING													
TL B0626 11.7%P7-2	TN0002102127	T91BF	21 %	--	--	--	102,630	0,00%	NC	102,630	--	--	--
TLF SA1026 9.8%AP5	TNZSBU7F6WY7	T21SA	21 %	--	--	--	100,880	0,00%	NC	100,880	--	--	--
TLF 0427 9.6% AP5	TNYJL6N2AEP6	TL22F	21 %	--	--	--	100,440	0,00%	NC	100,440	--	--	--
TLF0427 T+2.75%AP5	TNKU48FZVRH1	TL22V	21 %	--	--	--	100,000	0,00%	NC	100,000	--	--	--
TLF 1027 10% AP5	TNXIY8MEDJE3	T222F	21 %	--	--	--	100,000	0,00%	NC	100,000	--	--	--
TLF1027 T+2.75%AP5	TNR0099VZUY8	T222V	21 %	--	--	--	100,000	0,00%	NC	100,000	--	--	--
TLF0428 10,55% AP5	TN99P72UERY9	TL231	21 %	--	--	--	100,000	0,00%	NC	100,000	--	--	--
TLF0129 10,70% AP5	TNMCJHUZPRD0	TL23F	21 %	--	--	--	101,760	0,00%	NC	99,130	3	3910	244742
TLF0129T+2.5%AP5	TNQYE48RCJT2	TL23V	21 %	--	--	--	100,000	0,00%	NC	100,000	--	--	--
TLF 0529T+2.5% AP5	TNUSNP2H8PH1	TL24V	21 %	--	--	--	100,000	0,00%	NC	100,000	--	--	--
TLF0529 10,60% AP5	TN4SCYEXIVY5	TL24F	21 %	--	--	--	102,510	0,00%	NC	100,000	1	350	31451
TLF0929 10,50% AP5	TNIP0BZ0LR6	T242F	21 %	--	--	--	100,000	0,00%	NC	100,000	--	--	--
TLF0929 T+2.5% AP5	TNP89T6GPQD0	T242V	21 %	--	--	--	100,000	0,00%	NC	100,000	--	--	--
TLF 0530 10% AP5	TNQ8KNUQ09D7	TL251	21 %	--	--	--	100,000	0,00%	NC	100,000	2	21100	2316795
TLFS1130 9.25% AP5	TNMTWPZD31L4	TL255	21 %	--	--	--	100,000	0,00%	NC	100,000	--	--	--
TOTAL				0	0	0					34	115895	9751403

Instruments – Marché Hors Cote

Actions

Séance du 26/05/2026											Année 2026				
Valeur	Code ISIN	MNEMO	Groupe	Échanges	Quantité	Capitaux	Clôture	Var. du Jour	Indicateur	Ouverture	Rendement annuel	Échanges	Quantité	Capitaux en TND	
SITEX	TN0004300307	SITEX		13	–	–	–	3,250	0,00%	NC	2,410	34,86%	2	2	6
STE TUN. DU SUCRE	TN0006170013	STS		13	1	1	10	10,230	0,00%		9,600	6,56%	62	3 696	36 064
TOTAL					1	1	10						64	3 698	36 070

Lignes Secondaires

Séance du 26/05/2026											Année 2026			
Valeur	Code ISIN	MNEMO	Groupe	Échanges	Quantité	Capitaux	Clôture	Var. du Jour	Indicateur	Dernier cours	Échanges	Quantité	Capitaux en TND	
Aucune donnée														

Autres

Séance du 26/05/2026											Année 2026			
Valeur	Code ISIN	MNEMO	Groupe	Échanges	Quantité	Capitaux	Clôture	Var. du Jour	Indicateur	Ouverture	Rendement annuel	Échanges	Quantité	Capitaux en TND
Aucune donnée														