

## 02 جوان 2026

الأحد	السبت	الجمعة	الخميس	الأربعاء	الثلاثاء	الاثنين
07	06	05	04	03	02	01
14	13	12	11	10	09	08
21	20	19	18	17	16	15
28	27	26	25	24	23	22
					30	29

## النشرة اليومية 2026

### المحتويات

9

السوق الرقاعية

10

السوق الموازية

11

الملخص السنوي للأداء

21

الأدوات المالية

2

نشاط ومؤشرات السوق

4

السوق الرئيسية: أداء السوق

6

السوق الرئيسية: حسب القسم و مجموعة التداول

8

السوق الرئيسية: حسب فئات المستثمرين

## نشاط ومؤشرات السوق

حصة تداول 02/06/2026

الشركات المدرجة 75  
الارتفاع 35  
الإنخفاض 19  
دون تغيير 12  
غير متداول 7  
تداول معلق 2

الأسواق  
السوق الرئيسية  
صفقات الكتل 0  
كمية الكتل 0  
حجم الكتل 0  
الصفقات 4 719  
الكمية 1 326 846  
حجم التداول بالدينار 21 593 237

رسملة السوق مد 45 950

التغيير: اليومي 1,15%

التغيير: السنوي 32,55%

تواندكس 20  
7 982,27  
أعلى مستوى في السنة 7 982,27  
2026/06/02  
أدنى مستوى في السنة 5 814,06  
2026/01/08  
التغيير اليومي 1,61%  
التغيير السنوي 33,59%

تواندكس  
18 090,00  
أعلى مستوى في السنة 18 090,00  
2026/06/02  
أدنى مستوى في السنة 13 119,98  
2026/01/08  
التغيير اليومي 1,49%  
التغيير السنوي 34,50%

حجم التداول بالدينار

حصة اليوم

22 204 948  
المجموع

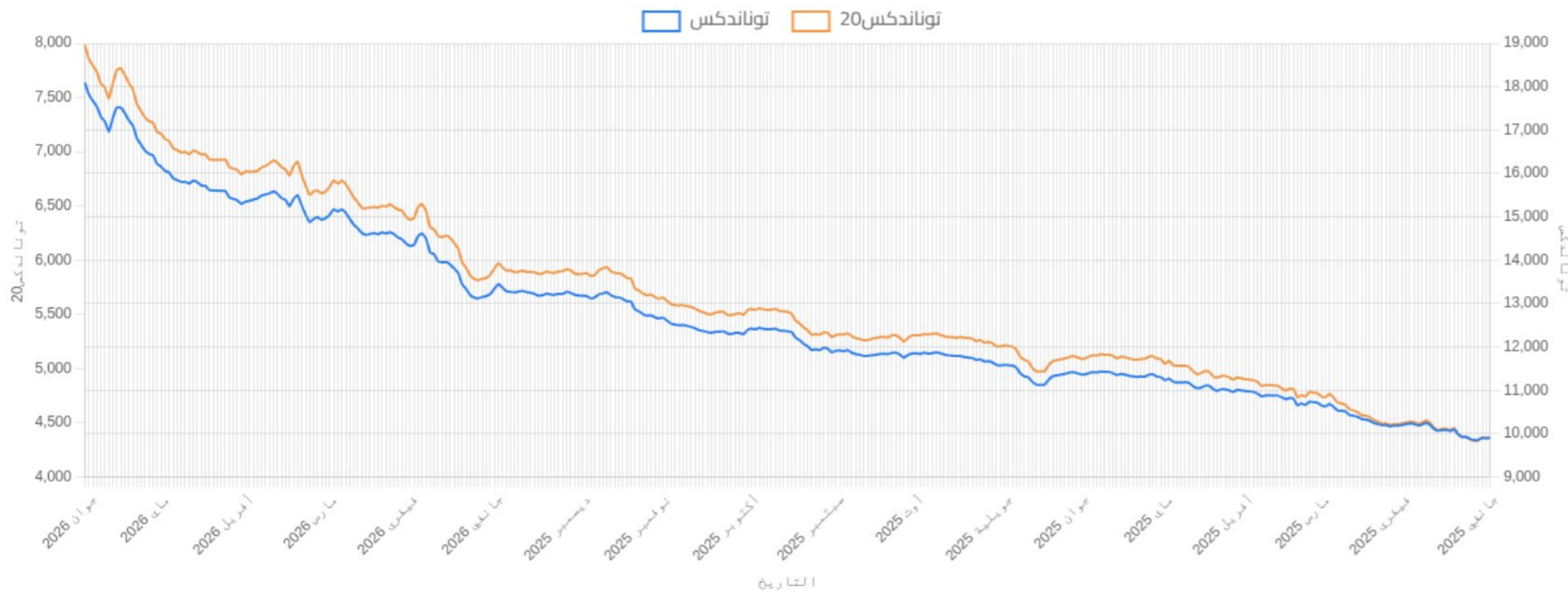
21 593 237  
سندات رأس المال

0  
سندات الدين

10  
السوق الموازية

20  
التسجيل

611 681  
التصريح



## الكميات المتداولة

## حصّة اليوم

1347895  
المجموع1326846  
سندات رأس المال0  
سندات الدين1  
السوق الموازية2  
التسجيل21046  
التصريح

## عدد الصفقات

## حصّة اليوم

4723  
المجموع4719  
سندات رأس المال0  
سندات الدين1  
السوق الموازية2  
التسجيل1  
التصريح

المؤشرات القطاعية	المؤشر اليومي	مؤشر اليوم السابق	التغيير اليومي	التغيير السنوي	الوزن في تونانداكس	أعلى مستوى في السنة	أدنى مستوى في السنة
مؤشرات الشركات المالية	14256,75	13991,90	1,89%	36,76%	63,87%	2026/06/02	2026/01/08
مؤشرات البنوك	13287,28	13021,64	2,04%	37,41%	56,16%	2026/06/02	2026/01/08
مؤشرات التأمين	25947,19	25857,10	0,35%	31,01%	4,30%	2026/06/02	2026/01/13
مؤشرات الخدمات المالية	24991,35	24633,47	1,45%	33,42%	3,40%	2026/06/02	2026/01/05
مؤشرات الخدمات للمستهلك	7271,86	7099,81	2,42%	45,90%	3,77%	2026/06/02	2026/01/09
مؤشرات التوزيع	11456,78	11185,72	2,42%	45,90%	3,77%	2026/06/02	2026/01/09
مؤشرات مواد الاستهلاك	14269,76	14192,31	0,55%	25,68%	20,43%	2026/06/02	2026/01/09
مؤشرات صناعة الأغذية الفلاحية والمشروبات	18794,82	18664,75	0,70%	33,64%	16,60%	2026/06/02	2026/01/09
مؤشرات التجهيزات المنزلية والمواد الصحية	3542,02	3545,73	-0,10%	-0,10%	3,83%	2026/01/15	2026/04/07
مؤشرات الصناعة	2464,37	2448,87	0,63%	36,86%	7,67%	2026/06/02	2026/01/21
مؤشرات بنايات و مواد البناء	820,42	821,51	-0,13%	5,39%	2,66%	2026/04/20	2026/01/20
مؤشرات المواد الأساسية	8881,65	8789,31	1,05%	30,72%	2,03%	2026/06/02	2026/01/07


## التغيير اليومي للمؤشرات القطاعية



## السوق: الرئيسية أداء السوق

### السندات الأكثر نشاطاً

حجم التداول بالدينار

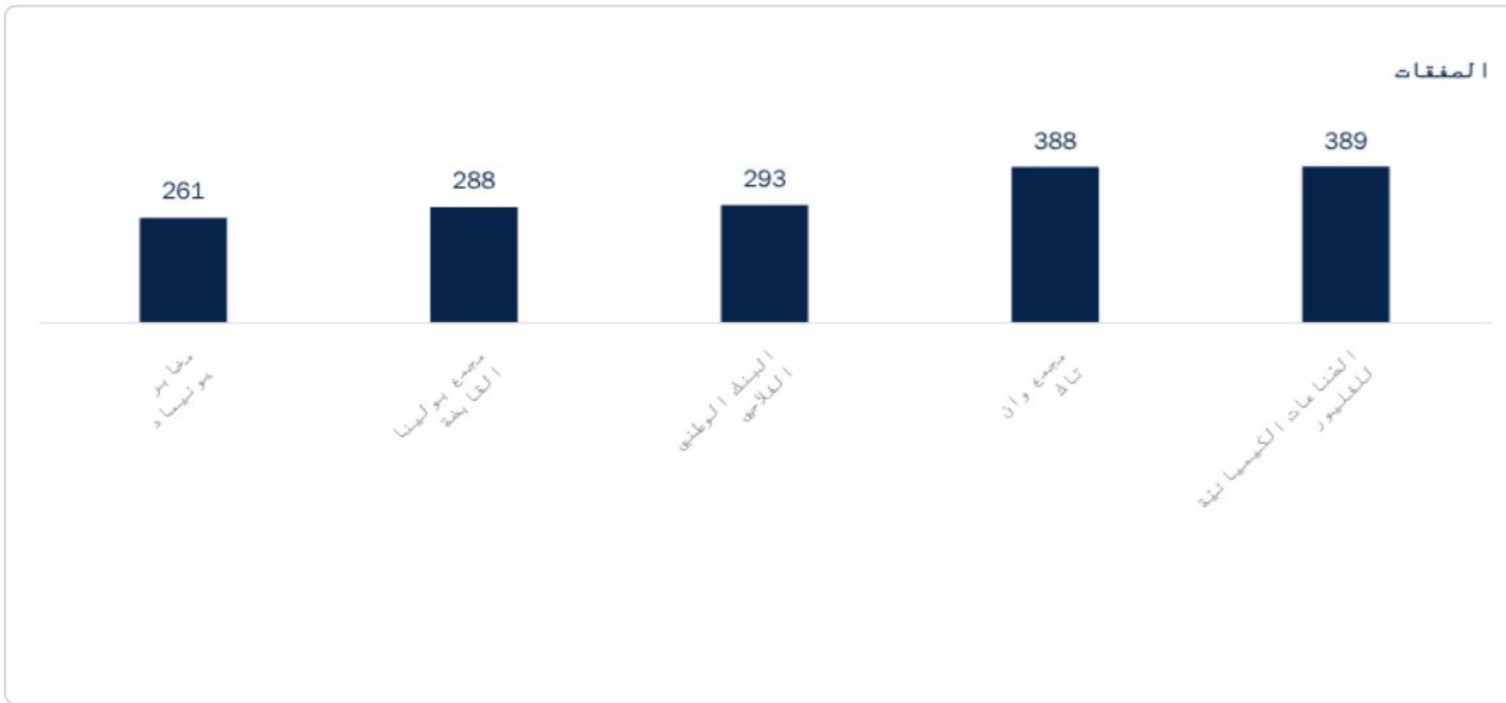


الشركة	قسم التداول	القسم	حجم التداول بالدينار ▼
الصناعات الكيماوية للفلبور	B	11	4,391,399
مجمع بولينا القابضة	A	11	2,428,333
شركة صنع المشروبات بتونس	A	11	1,765,145
البنك الوطني الفلاحي	A	11	1,224,754
بنك الأمان	A	11	1,094,587

الكمية

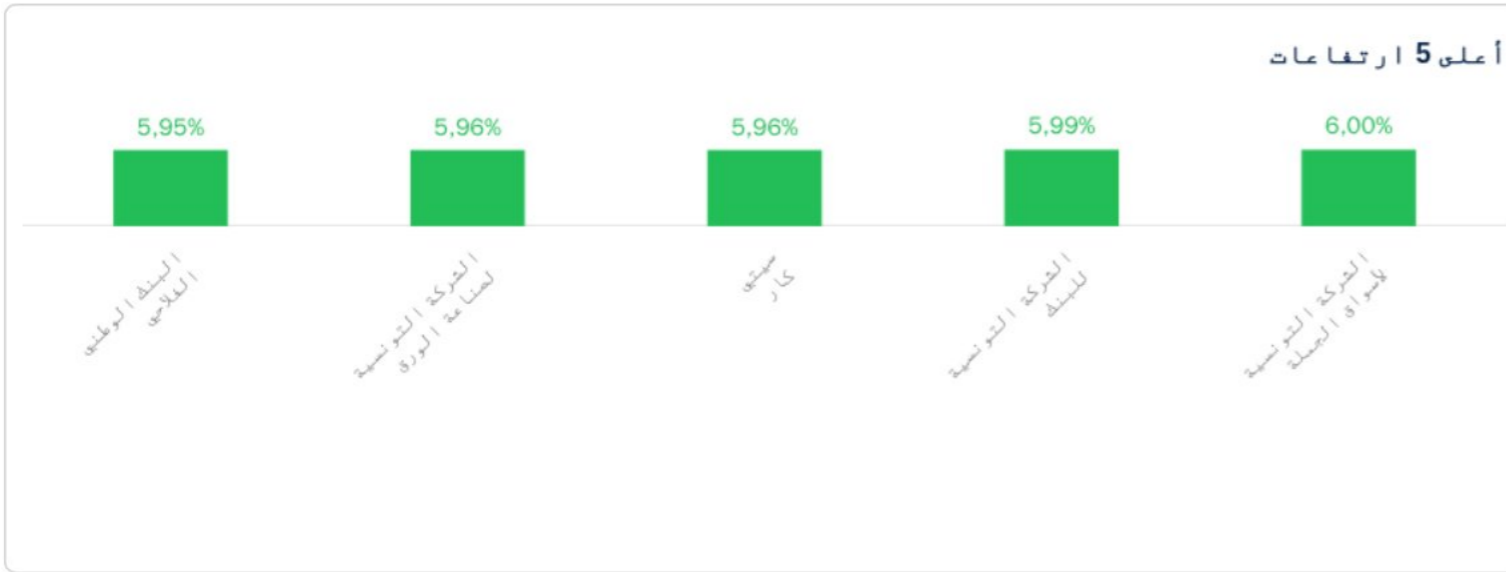


الشركة	قسم التداول	القسم	الكمية ▼
شركة صنع المشروبات بتونس	A	11	118,885
قرطاج للإسمنت	A	11	108,748
مخابر يونيماد	A	11	94,343
مجمع وان تاك	A	11	89,270
مجمع بولينا القابضة	A	11	84,474

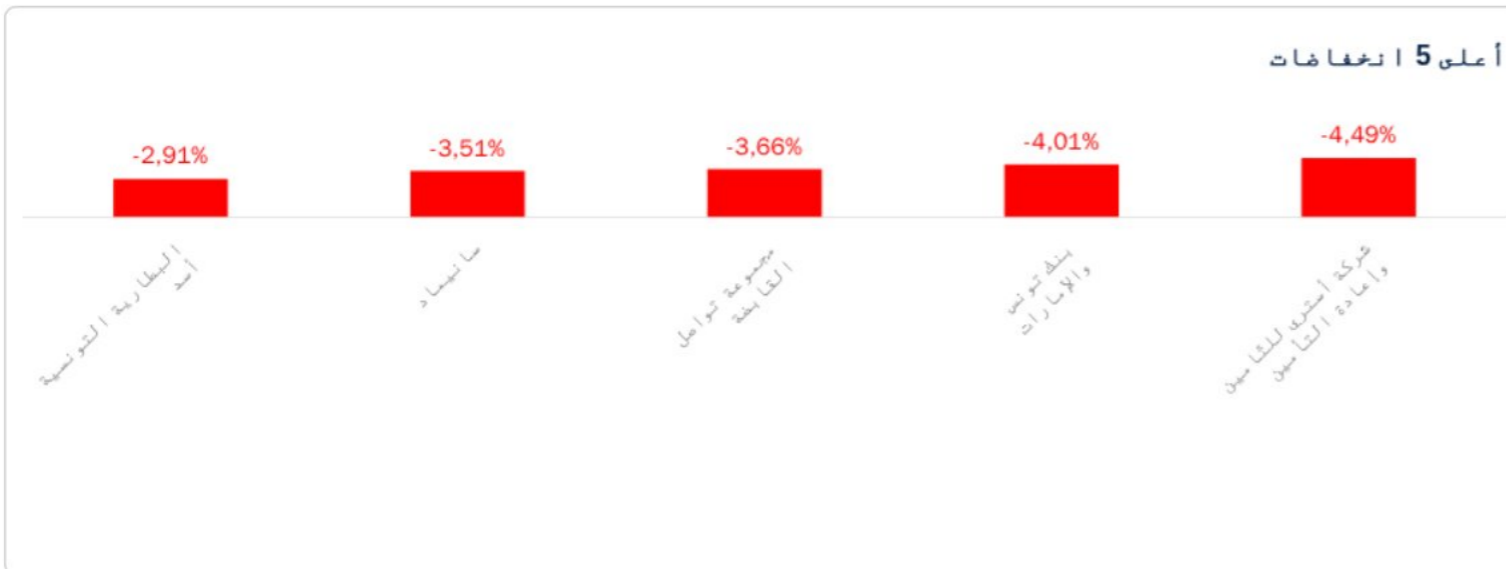


الشركة	قسم التداول	القسم	الصفقات ▼
الصناعات الكيماوية للتطوير	B	11	389
مجمع وان تاج	A	11	388
البنك الوطني الفلاحي	A	11	293
مجمع بولينا القابضة	A	11	288
مخابرونيماد	A	11	261

### أهم التغيرات



الشركة	القسم	سعر الإقفال	التغير اليومي ▼
الشركة التونسية لأسواق الجملة	11	11,660	6.00%
الشركة التونسية للبنك	11	6,190	5.99%
سي تي كار	11	26,650	5.96%
الشركة التونسية لصناعة الورق	11	3,200	5.96%
البنك الوطني الفلاحي	11	19,750	5.95%




الشركة	القسم	سعر الإقفال	التغير اليومي ▼
شركة أس تي إس للتأمين وإعادة التأمين	12	74,050	-4.49%
بنك تونس والإمارات	12	6,220	-4.01%
مجموعة تواصل القابضة	99	0,790	-3.66%
سانيماد	99	0,550	-3.51%
البطارية التونسية أسد	99	3,000	-2.91%

## السوق: الرئيسية حسب القسم و مجموعة التداول

### توزيع حجم التداول بين السجل المركزي وسوق الكتل

توزيع حجم التداول بين السجل المركزي وسوق الكتل



دفترا الأوامر المركزي (100,00%)  
سوق الكتل (0,00%)

السوق	الصفقات	الكمية	حجم التداول بالدينار	حجم التداول (%)
دفترا الأوامر المركزي	4 719	1 326 846	21 593 237	100,00%
سوق الكتل	0	0	0	0,00%
<b>المجموع</b>	<b>4 719</b>	<b>1 326 846</b>	<b>21 593 237</b>	<b>100,00%</b>

## توزيع حجم التداول حسب قسم التداول



قسم التداول	الصفقات	الكمية	حجم التداول بالدينار	حجم التداول (%)
A	3 163	944 675	13 776 464	63,80%
B	1 481	322 098	7 758 394	35,93%
S	75	60 073	58 379	0,27%
<b>المجموع</b>	<b>4 719</b>	<b>1 326 846</b>	<b>21 593 237</b>	<b>100,00%</b>

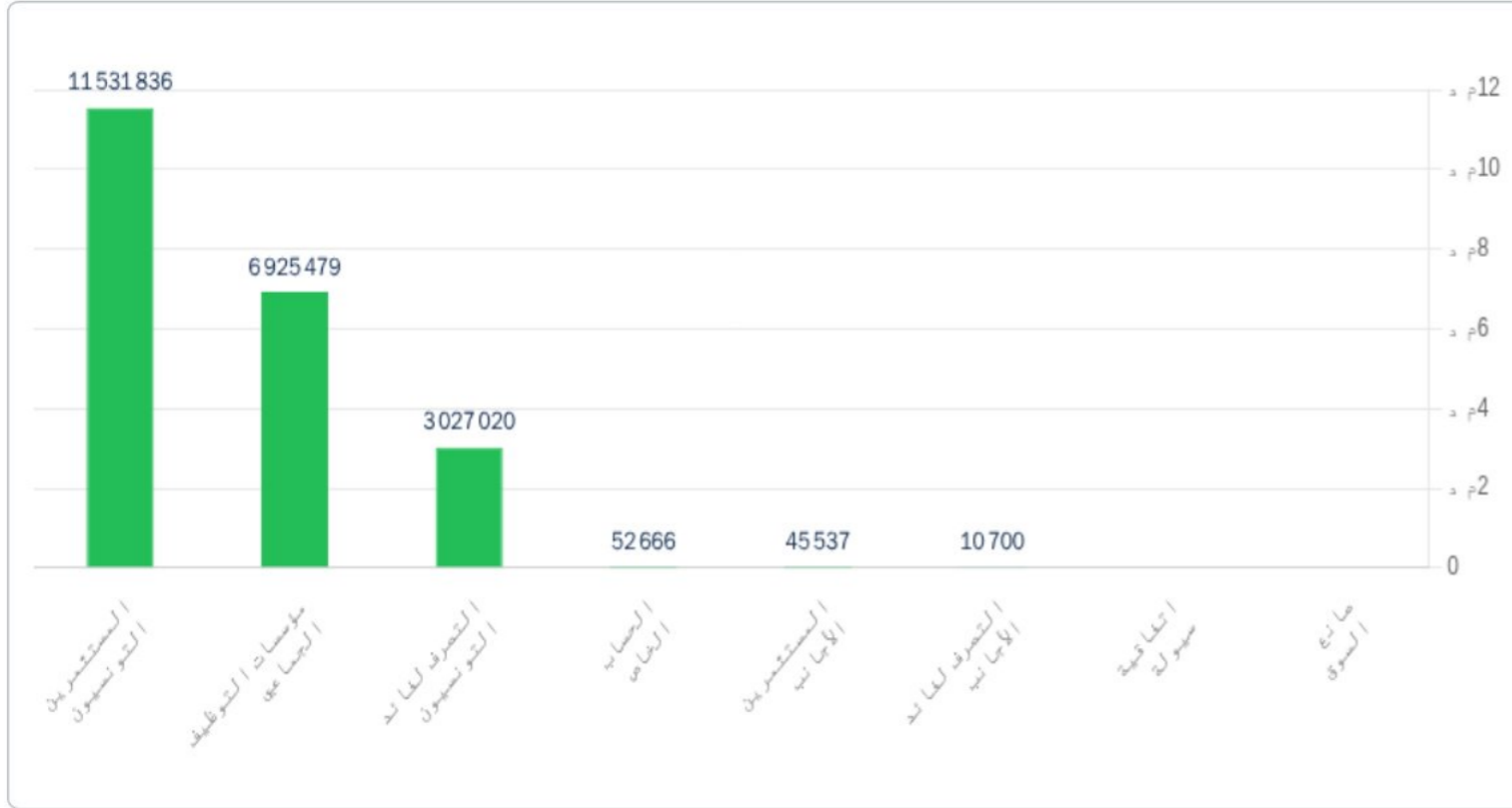
## توزيع حجم التداول حسب الأقسام



القسم	الصفقات	الكمية	حجم التداول بالدينار	حجم التداول (%)
11	4 473	1 232 146	21 091 532	97,68%
12	123	34 387	44 1515	2,04%
99	75	60 073	58 379	0,27%
32	48	240	1 811	0,01%
<b>المجموع</b>	<b>4 719</b>	<b>1 326 846</b>	<b>21 593 237</b>	<b>100,00%</b>

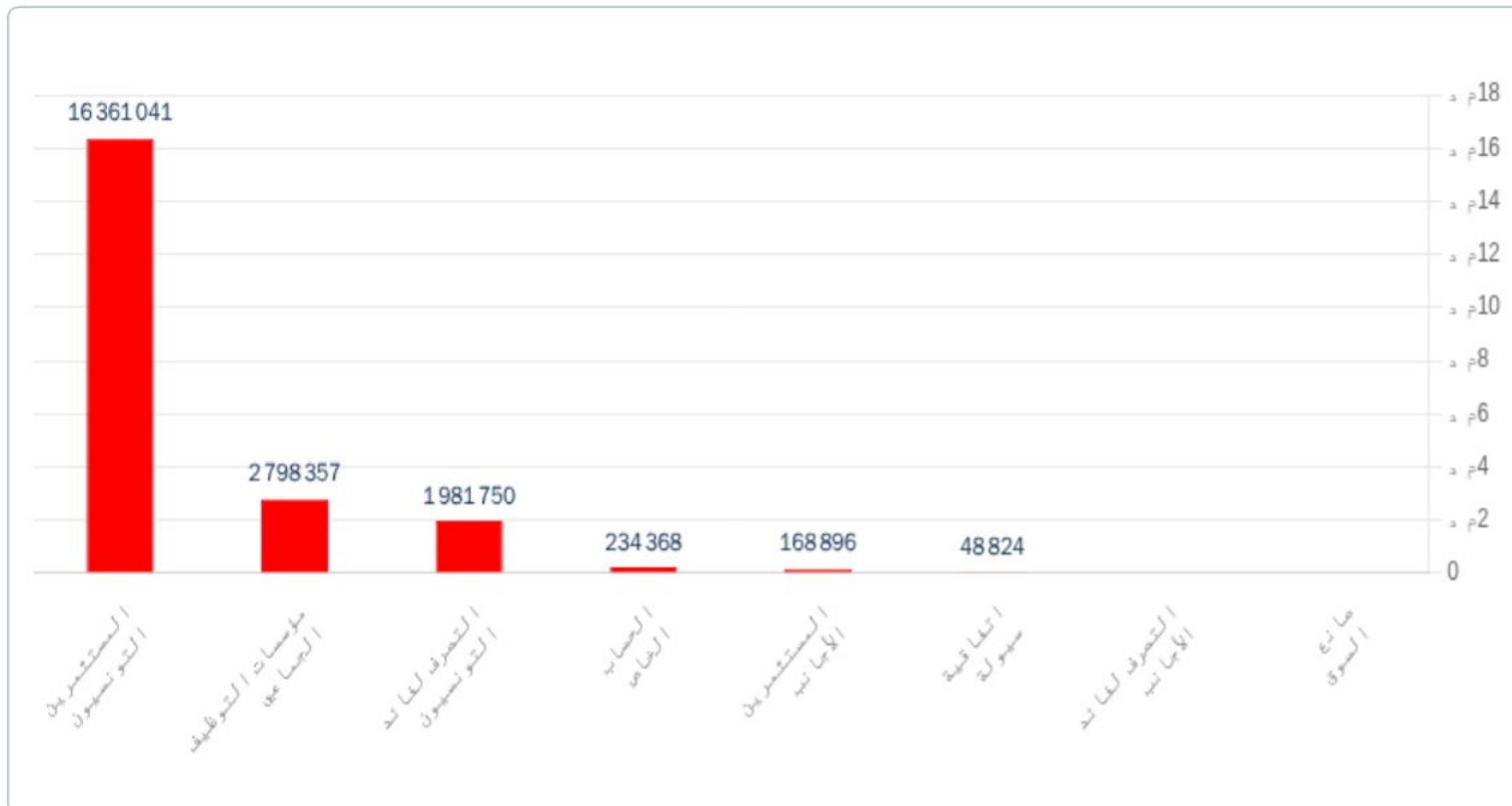
## السوق: الرئيسة حسب فئات المستثمرين

### شراء



شراء	الصفقات	الكمية	حجم التداول بالدينار	حجم التداول (%)
المستثمرون التونسيون	3 599	768 979	11 531 836	53,40%
مؤسسات التمويل الجماعي	701	419 160	6 925 479	32,07%
التصرف لفائدة التونسيون	382	127 757	3 027 020	14,02%
الحساب الخاص	14	6 856	52 666	0,24%
المستثمرون الأجانب	18	3 544	45 537	0,21%
التصرف لفائدة الأجانب	5	550	10 700	0,05%
اتفاقية سيولة	0	0	0	0,00%
صانع السوق	0	0	0	0,00%
<b>المجموع</b>	<b>4 719</b>	<b>1 326 846</b>	<b>21 593 237</b>	<b>100,00%</b>

### البيع



البيع	الصفقات	الكمية	حجم التداول بالدينار	حجم التداول (%)
المستثمرون التونسيون	3 654	955 388	16 361 041	75,77%
مؤسسات التمويل الجماعي	496	214 446	2 798 357	12,96%
التصرف لفائدة التونسيون	416	130 202	1 981 750	9,18%
الحساب الخاص	120	16 739	234 368	1,09%
المستثمرون الأجانب	23	8 711	168 896	0,78%
اتفاقية سيولة	10	1 360	48 824	0,23%
التصرف لفائدة الأجانب	0	0	0	0,00%
صانع السوق	0	0	0	0,00%
<b>المجموع</b>	<b>4 719</b>	<b>1 326 846</b>	<b>21 593 237</b>	<b>100,00%</b>

# السوق الرقاعية

## طبيعة المصدر

توزيع حجم التداول حسب نوع المصدر

الخزينة شركات

طبيعة المصدر	صفحة	الكمية	حجم التداول بالدينار ▼	حجم التداول (%)
الخزينة	0	0	0	0,00%
شركات	0	0	0	0,00%
<b>المجموع</b>	<b>0</b>	<b>0</b>	<b>0</b>	<b>100,00%</b>

البيع	الصفقات	الكمية	حجم التداول بالدينار	حجم التداول (%)
مؤسسات التوظيف الجماعي	0	0	0	0,00%
اتفاقية سيولة	0	0	0	0,00%
الحساب الخاص	0	0	0	0,00%
التصرف لفائدة الأجانب	0	0	0	0,00%
المستثمرين الأجانب	0	0	0	0,00%
صانع السوق	0	0	0	0,00%
التصرف لفائدة التونسيون	0	0	0	0,00%
المستثمرين التونسيون	0	0	0	0,00%
<b>المجموع</b>	<b>0</b>	<b>0</b>	<b>0</b>	<b>100,00%</b>

شراء	الصفقات	الكمية	حجم التداول بالدينار	حجم التداول (%)
مؤسسات التوظيف الجماعي	0	0	0	0,00%
اتفاقية سيولة	0	0	0	0,00%
الحساب الخاص	0	0	0	0,00%
التصرف لفائدة الأجانب	0	0	0	0,00%
المستثمرين الأجانب	0	0	0	0,00%
صانع السوق	0	0	0	0,00%
التصرف لفائدة التونسيون	0	0	0	0,00%
المستثمرين التونسيون	0	0	0	0,00%
<b>المجموع</b>	<b>0</b>	<b>0</b>	<b>0</b>	<b>100,00%</b>

## السوق الموازية

### عمليات البيع بالمزاد

الصفقات	الكمية	حجم التداول بالدينار
0	0	0

### التداول الإلكتروني

الصفقات	الكمية	حجم التداول بالدينار
1	1	10

### توزيع حسب فئة مقدمي الأوامر

شراء	الصفقات	الكمية	حجم التداول بالدينار	حجم التداول (%)
المجموع	0	0	0	0

### توزيع حسب فئة مقدمي الأوامر

شراء	الصفقات	الكمية	حجم التداول بالدينار	حجم التداول (%)
المستثمرين التونسيون	1	1	10	100,00
المجموع	1	1	10	100,00

البيع	الصفقات	الكمية	حجم التداول بالدينار	حجم التداول (%)
المجموع	0	0	0	0

البيع	الصفقات	الكمية	حجم التداول بالدينار	حجم التداول (%)
المستثمرين التونسيون	1	1	10	100,00
المجموع	1	1	10	100,00

## الملخص السنوي للأداء

الأسواق ▲	الصفقات التراكمية 2026	الصفقات التراكمية 2025	التغيير	الكمية التراكمية 2026	الكمية التراكمية 2025	التغيير	القيمة المتداولة التراكمية 2026 بالدينار	القيمة المتداولة التراكمية 2025 بالدينار	التغيير
سندات رأس المال	330618	216088	53,00 %	138687874	88907337	55,99 %	1734447966	788914870	119,85 %
سندات الدين	317	331	-4,23 %	857641	2706052	-68,31 %	194931239	216234213	-9,85 %
السوق الموازية	67	1994	-96,64 %	3701	1552002	-99,76 %	36101	4062863	-99,11 %
المزاد	49	97	-49,48 %	17388	665000	-97,39 %	912343	6074344	-84,98 %
التسجيل	639	603	5,97 %	27257012	32762959	-16,81 %	661894268	827606451	-20,02 %
التصريح	7	2	250,00 %	99050	769	12780,36 %	9978068	339010	2843,29 %
المجموع	331697	219115	51,38 %	166922666	126594119	31,86 %	2602199984	1843231751	41,18 %

## القيمة السوقية

القيمة السوقية 100%  
القيمة السوقية الحرة  
ضمن تونداكس %23,34

10 725

رسملة السوق المتاحة  
للتداول في توناندكس مد

17,81%

المساهمة الاجنبية

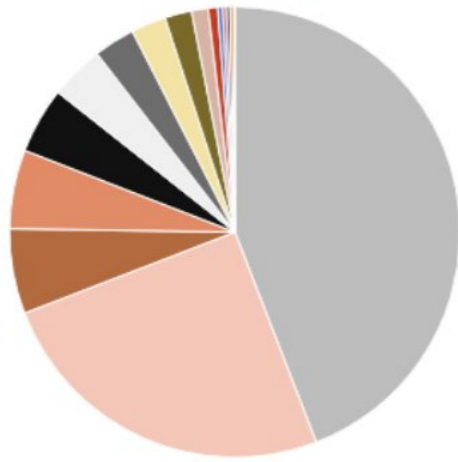
32,55 %

التغيير السنوي

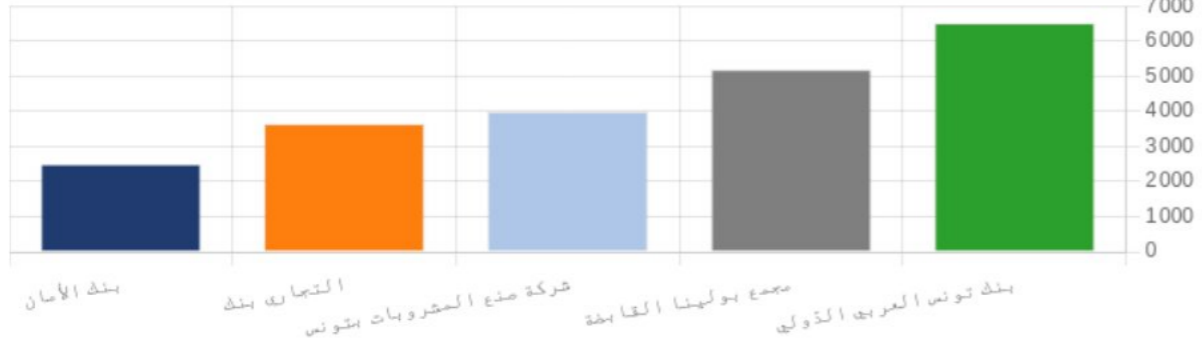
45 950

رسملة السوق مد

توزيع الرسملة السوقية حسب القطاع

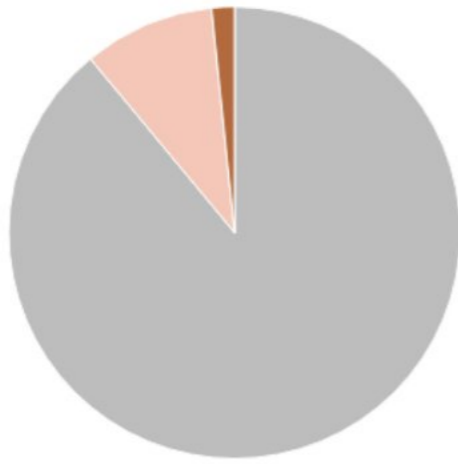


أول 5 شركات حسب رسملة السوق (م د)



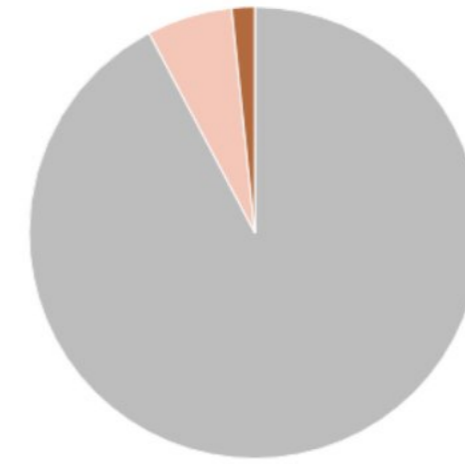
الشركة	رسملة السوق بالمليون دينار	%
بنك تونس العربي الدولي	6527	14,20 %
مجمع بولينا القابضة	5193	11,30 %
شركة صنع المشروبات بتونس	3995	8,69 %
التجاري بنك	3650	7,94 %
بنك الأمان	2514	5,47 %
<b>المجموع</b>	<b>21880</b>	<b>47,62 %</b>

توزيع الرسملة السوقية حسب أقسام التداول



■ B
 ■ A
 ■ S

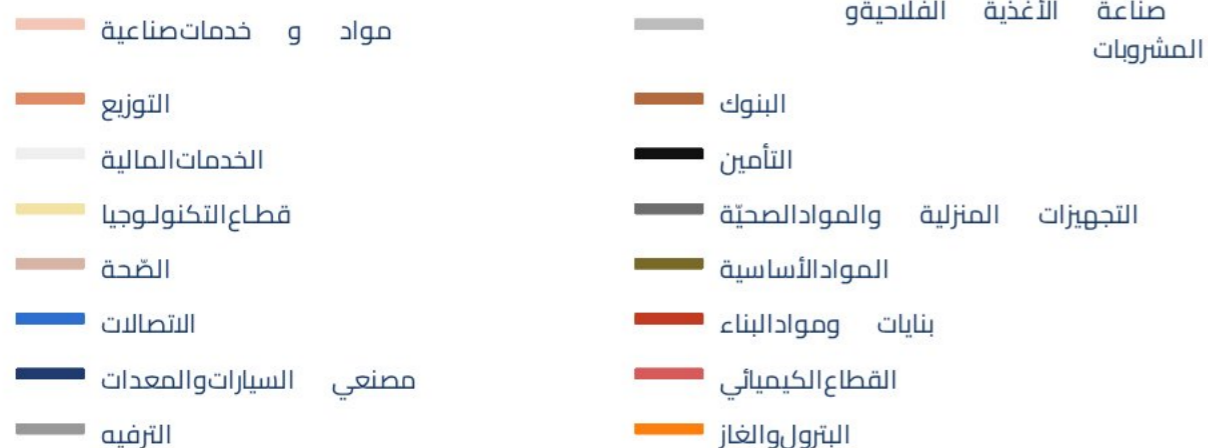
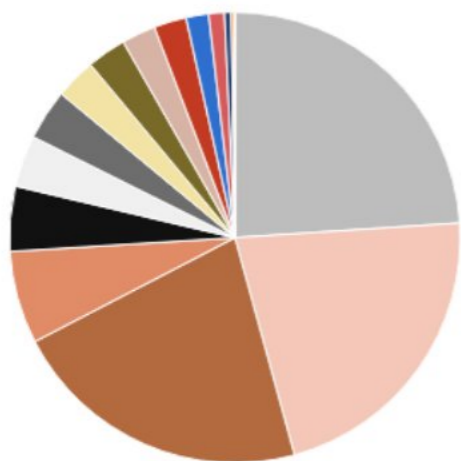
توزيع الرسملة السوقية حسب مجموعات التداول



■ 12
 ■ 11
 ■ 99

## النشاط حسب القطاع

توزيع رؤوس الأموال حسب القطاع

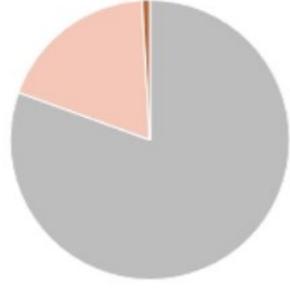


القطاع	الصفقات	الكمية	حجم التداول بالدينار	حجم التداول (%)
صناعة الأغذية الفلاحية والمشروبات	40 532	19 779 335	415 585 372	23,96 %
مواد وخدمات صناعية	42 544	29 451 312	377 643 757	21,77 %
البنوك	72 811	21 155 437	375 342 653	21,64 %
التوزيع	24 033	7 401 372	115 303 244	6,65 %
التأمين	19 802	6 006 437	80 784 474	4,66 %
الخدمات المالية	16 715	3 446 255	64 159 611	3,70 %
التجهيزات المنزلية والمواد الصحية	28 640	7 462 738	62 998 422	3,63 %
قطاع التكنولوجيا	10 133	5 210 116	50 723 306	2,92 %
المواد الأساسية	15 971	4 231 819	48 900 141	2,82 %
الصحة	10 897	4 542 684	42 232 979	2,43 %
بنيات ومواد البناء	23 135	19 447 270	40 483 704	2,33 %
الاتصالات	12 569	6 384 901	28 019 071	1,62 %
القطاع الكيميائي	6 199	223 009	19 598 350	1,13 %
مصنعي السيارات والمعدات	3 972	2 598 183	8 182 198	0,47 %
البيترول والغاز	1 663	162 675	4 085 668	0,24 %
الترفيه	1 002	1 184 331	405 017	0,02 %
<b>المجموع</b>	<b>330 618</b>	<b>138 687 874</b>	<b>1 734 447 966</b>	<b>100,00 %</b>

## حسب المقصورة ومجموعة التسعير

قسم التداول	الصفقات	الكمية	حجم التداول بالدينار	حجم التداول (%)
A	223 259	98 482 230	1 396 513 941	80,52 %
B	96 192	28 165 850	322 678 288	18,60 %
S	11 167	12 039 794	15 255 737	0,88 %
<b>المجموع</b>	<b>330 618</b>	<b>138 687 874</b>	<b>1 734 447 966</b>	<b>100.00 %</b>

توزيع حجم التداول حسب الأقسام



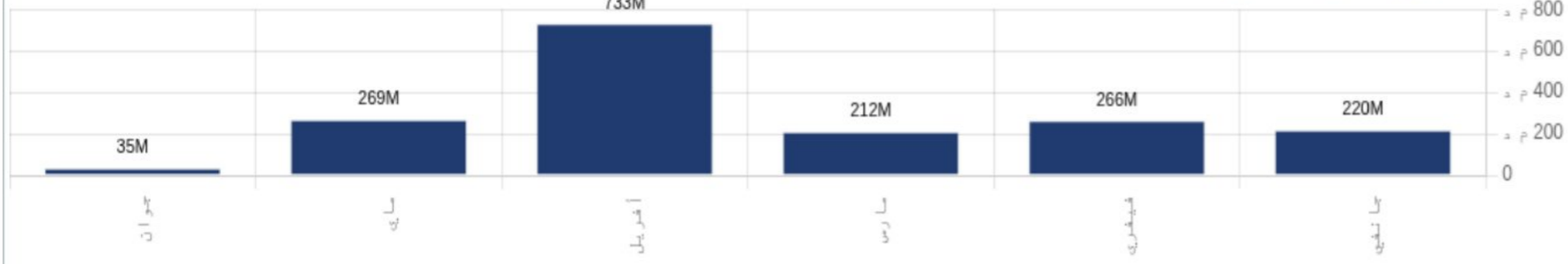
القسم	الصفقات	الكمية	حجم التداول بالدينار	حجم التداول (%)
11	305 084	123 283 368	1 675 798 421	96,62 %
12	9 186	3 317 244	43 144 620	2,49 %
99	11 001	12 038 845	15 250 901	0,88 %
32	5 347	48 417	254 024	0,01 %
<b>المجموع</b>	<b>330 618</b>	<b>138 687 874</b>	<b>1 734 447 966</b>	<b>100.00 %</b>

توزيع حجم التداول حسب مجموعات التداول



## التطور الشهري لحجم التداول

### حجم التداول بتسعيرة البورصة



شهر	الصفقات	الكمية	حجم التداول بالدينار	حجم التداول (%)
جانفي	65 451	22 655 830	219 882 904	12,68 %
فيفري	51 872	19 595 841	265 912 216	15,33 %
مارس	56 293	19 512 185	211 685 738	12,20 %
أفريل	77 262	52 275 816	732 895 993	42,26 %
ماي	71 138	22 249 077	269 299 218	15,53 %
جوان	8 602	2 399 125	34 771 897	2,00 %
<b>حصة اليوم</b>	<b>330 618</b>	<b>138 687 874</b>	<b>1 734 447 966</b>	<b>100.00 %</b>

## البيع

شهر	اتفاقية سيولة	المستثمرين الأجانب	التصرف لفائد الأجانب	صانع السوق	مؤسسات التوظيف الجماعي	الحساب الخاص	التصرف لفائد التونسيين	المستثمرين التونسيين	المجموع
جانفي	437 318	641 174	22 682		356 711 117	532 921	26 363 928	156 213 763	219 882 904
فيفري	2253 002	319 932	2 994		281 682 888	292 184 6	24 090 553	208 155 601	265 912 216
مارس	1513 763	1 167 049	9 788		240 638 879	14 036 657	20 061 777	150 832 827	211 685 738
أفريل	1415 331	2 448 274	65 193		394 388 845	269 174 7	24 449 249	662 387 353	732 895 993
ماي	1026 572	3 109 405	42 698		355 012 94	125 442 91	21 416 264	195 658 695	269 299 218
جوان	97 961	356 271			439 205 6	625 313	2 661 668	26 638 628	34 771 897
<b>المجموع</b>	<b>6743 947</b>	<b>8042 105</b>	<b>143 355</b>		<b>1672 354 80</b>	<b>333 527 74</b>	<b>119 043 439</b>	<b>1399 886 867</b>	<b>1734 447 966</b>

## شراء

شهر	اتفاقية سيولة	المستثمرين الأجانب	التصرف لفائد الأجانب	صانع السوق	مؤسسات التوظيف الجماعي	الحساب الخاص	التصرف لفائد التونسيين	المستثمرين التونسيين	المجموع
جانفي	357 291	5865 195	86 909		39 720 950	2089 700	27 643 306	144 119 552	219 882 904
فيفري	119 160	2790 003	12 834		41 701 853	4939 271	18 888 468	197 460 626	265 912 216
مارس	508 428	5686 372	14 758		48 346 467	13322 224	22 258 374	121 549 116	211 685 738
أفريل	747 296	2122 164 64	31 006		54 963 513	14 165 71	30 458 808	433 062 335	732 895 993
ماي	50 526	1536 507	63 499		51 690 629	13558 945	31 068 903	171 330 210	269 299 218
جوان		81 834	54 797		10 776 867	165 056	5 074 275	18 619 068	34 771 897
<b>المجموع</b>	<b>1782 701</b>	<b>228 176 374</b>	<b>263 803</b>		<b>247 200 279</b>	<b>35 491 767</b>	<b>135 392 134</b>	<b>1086 140 907</b>	<b>1734 447 966</b>

## سوق الكتل

شهر	المستثمرين الأجنب	الحساب الخاص	T.Libre	المجموع
جانفي			4 345 300	4 345 300
فيفري			67 271 000	67 271 000
مارس		11 443 526		11 443 526
أفريل			462 331 611	462 331 611
ماي		8 409 250	3 500 000	11 909 250
جوان				
<b>المجموع</b>		19 852 776	537 447 911	<b>557 300 687</b>

## سوق الكتل

شهر	المستثمرين الأجنب	الحساب الخاص	T.Libre	المجموع
جانفي			4 345 300	4 345 300
فيفري			67 271 000	67 271 000
مارس		11 443 526		11 443 526
أفريل	210 984 361		251 347 250	462 331 611
ماي		8 409 250	3 500 000	11 909 250
جوان				
<b>المجموع</b>	210 984 361	19 852 776	326 463 550	<b>557 300 687</b>

## السوق : الرقاعية النشاط على مدار العام

الصفقات	الكمية	حجم التداول بالدينار
317	857 641	194 931 239

## طبيعة المصدر



توزيع حجم التداول حسب المصدر

شركات الخزينة

طبيعة المصدر	الصفقات	الكمية	حجم التداول بالدينار	حجم التداول (%)
الخزينة	275	736 496	184 623 594	94,71 %
شركات	42	121 145	10 307 645	5,29 %
<b>المجموع</b>	<b>317</b>	<b>857 641</b>	<b>194 931 239</b>	<b>100.00 %</b>

البيع				
الفئة	الصفقات	الكمية	حجم التداول بالدينار	حجم التداول (%)
مؤسسات التوظيف الجماعي	85	324674	121340327	62,25 %
الحساب الخاص	6	130500	63915316	32,79 %
المستثمرين التونسيون	137	145214	6204741	3,18 %
التصرف لفائدة التونسيون	89	257253	3470854	1,78 %
اتفاقية سيولة	0	0	0	0,00 %
التصرف لفائدة الأجانب	0	0	0	0,00 %
المستثمرين الأجانب	0	0	0	0,00 %
صانع السوق	0	0	0	0,00 %
<b>المجموع</b>	<b>317</b>	<b>857641</b>	<b>194931239</b>	<b>100,00 %</b>

شراء				
الفئة	الصفقات	الكمية	حجم التداول بالدينار	حجم التداول (%)
مؤسسات التوظيف الجماعي	192	671670	96965468	49,74 %
الحساب الخاص	28	86744	92058054	47,23 %
المستثمرين التونسيون	35	79639	5467786	2,80 %
التصرف لفائدة التونسيون	62	19588	439931	0,23 %
اتفاقية سيولة	0	0	0	0,00 %
التصرف لفائدة الأجانب	0	0	0	0,00 %
المستثمرين الأجانب	0	0	0	0,00 %
صانع السوق	0	0	0	0,00 %
<b>المجموع</b>	<b>317</b>	<b>857641</b>	<b>194931239</b>	<b>100,00 %</b>

### السوق: الموازية النشاط على مدار العام

#### عمليات البيع بالمزاد

الصفقات	الكمية	حجم التداول بالدينار
49	17388	912343

#### التداول الإلكتروني

الصفقات	الكمية	حجم التداول بالدينار
67	3701	36101

#### توزيع حسب فئة مقدمي الأوامر

شراء	الصفقات	الكمية	حجم التداول بالدينار	حجم التداول (%)
المستثمرين التونسيون	49	17388	912343	100,00 %
<b>المجموع</b>	<b>49</b>	<b>17388</b>	<b>912343</b>	<b>100,00 %</b>

#### توزيع حسب فئة مقدمي الأوامر

شراء	الصفقات	الكمية	حجم التداول بالدينار	حجم التداول (%)
المستثمرين التونسيون	67	3701	36101	100,00 %
<b>المجموع</b>	<b>67</b>	<b>3701</b>	<b>36101</b>	<b>100,00 %</b>

البيع	الصفقات	الكمية	حجم التداول بالدينار	حجم التداول (%)
المستثمرين التونسيون	49	17388	912343	100,00 %
<b>المجموع</b>	<b>49</b>	<b>17388</b>	<b>912343</b>	<b>100,00 %</b>

البيع	الصفقات	الكمية	حجم التداول بالدينار	حجم التداول (%)
المستثمرين التونسيون	65	3501	34101	94,46 %
التصرف لفائدة التونسيون	2	200	2000	5,54 %
<b>المجموع</b>	<b>67</b>	<b>3701</b>	<b>36101</b>	<b>100,00 %</b>

# الأدوات - الأسهم

## السوق الرئيسية

الورقة المالية / القطاع	رمز	الورقة المالية / القطاع										الورقة المالية / القطاع	رمز	ISIN	الورقة المالية / القطاع	
		القيمة السوقية	رقم السهم	القيمة السوقية	رقم السهم	القيمة السوقية	رقم السهم	القيمة السوقية	رقم السهم	القيمة السوقية	رقم السهم					
<b>التصالات</b>		464 917	30 732	83	-	-	-	0,34%	155,80	112 636 800						
الشركة التونسية للمقاولات السلكية واللاسلكية	TN0006530018	464 917	30 732	83	-	-	-	0,15%	70,48	4 636 800	Continu	11 B	SOTET			
مجموعة تواصل القابضة	TN0007650013	-	-	-	-	-	-	0,19%	85,32	108 000 000	Fxing	99 S	TGH			
<b>البنوك والبنوك</b>		3 655	131	3	-	-	-	0,25%	115,41	4 138 200						
شركة التل بواسطة الأقارب	TN0006660013	3 655	131	3	-	-	-	0,25%	115,41	4 138 200	Continu	11 B	STPL			
<b>البنوك</b>		5 016 895	283 901	1 148	-	-	-	44,12%	20 271,27	846 256 529						
بنك الأمان	TN0003400058	1 094 587	15 273	165	-	-	-	5,67%	2 514,24	34 920 000	Continu	11 A	AB			
البنك العربي التونسي	TN0003600350	165 227	36 780	64	-	-	-	0,98%	450,00	100 000 000	Continu	11 A	ATB			
التجاري بنك	TN0001600154	391 757	5 386	63	-	-	-	7,94%	3 650,00	50 000 000	Continu	11 A	TJARI			
بنك الإسكان	TN0001900604	14 925	24 041	174	-	-	-	1,54%	709,24	47 600 000	Continu	11 A	BH			
بنك تونس العربي الدولي	TN0001800457	159 980	706 464	87	-	-	-	14,21%	6 527,18	40 800 000	Continu	11 A	BIAT			
البنك الوطني الفلاحي	TN0003100609	18 224 H	63 454	293	-	-	-	2,75%	1 264,00	64 000 000	Continu	11 A	BNA			
البنك التونسي	TN0002200053	7 900	486 300	83	-	-	-	4,64%	2 133,00	270 000 000	Continu	11 A	BT			
بنك تونس والبنوك	TN0001300555	6 220	841	9	-	-	-	0,01%	6,22	1 000 000	Fxing	12 B	BTE			
الشركة التونسية للبنك	TN0002600957	6 154	65 251	180	-	-	-	2,09%	961,77	155 375 000	Continu	11 A	STB			
البنك التونسي للصناعة والتجارة	TN0002400505	38 450	109 506	7	-	-	-	1,67%	769,06	20 001 529	Fxing	12 A	UBCI			
البنك الدولي للبنوك	TN0003900107	31 755	72 686	23	-	-	-	2,25%	1 032,15	32 560 000	Continu	11 A	UIB			
بنك الوفاق الدولي	TN0007200017	7 700	-	-	-	-	-	0,55%	254,40	30 000 000	Fxing	12 A	WIFAK			
<b>التأمين</b>		6 711 327	88 074	250	-	-	-	5,66%	2 601,78	155 551 793						
تأمينات مغربية للحياة	TNDKJ8068X14	10 950	109 766	59	-	-	-	0,57%	262,50	25 000 000	Continu	11 B	AMM			
تأمينات مغربية	TN0007830011	85 712	78 672	22	-	-	-	0,84%	383,67	4 500 000	Continu	11 A	ASSMA			
شركة أسنري للتأمين وإعادة التأمين	TN0003000452	0 000 B	-	-	-	-	-	0,97%	444,30	6 000 000	Fxing	12 A	AST			
BH تأمين	TN0006550016	0 000	0 000	NC	-	-	-	0,00%	54,730	-	-	-	-	-	-	
تأمينات BNA	TN0007680010	4 400	318 764	121	-	-	-	0,84%	384,52	87 391 790	Continu	11 A	BNASS			
الشركة التونسية للتأمين وإعادة -التأمين سنار	TN0006600016	70 783	70 612	35	-	-	-	1,55%	713,00	10 000 000	Continu	11 A	STAR			
الشركة التونسية لإعادة التأمين	TN0007380017	13 402	34 805	13	-	-	-	0,58%	268,20	20 000 000	Fxing	12 B	TRE			
<b>التجهيزات المنزلية والمواد الصحية</b>		4 30 039	46 118	293	-	-	-	2,95%	1 357,59	118 814 626						
شركة مشغل الأثاث	TN0007740012	5 800	66 453	53	-	-	-	0,08%	35,29	6 085 083	Continu	11 B	SAM			
أوروسيكل	TN0007570013	11 865	140 653	87	-	-	-	0,26%	119,96	9 801 000	Continu	11 B	ECYCL			
ليو بودي لين	TN0007540016	3 610	1 805	8	-	-	-	0,03%	15,68	4 250 400	Continu	11 B	NBL			
أوفيس بلا ست	TN0007700016	1 796	12 982	54	-	-	-	0,06%	26,39	14 662 164	Continu	11 B	PLAST			
شركة بيع المستوحات الصحية	TN0007610017	13 798	208 145	91	-	-	-	2,53%	1 160,26	84 015 979	Continu	11 A	SAH			
<b>الترفيه</b>		13 332	38 091	15	-	-	-	0,08%	37,17	106 199 280						
الخطوط التونسية	TN0001200401	0 350	13 332	15	-	-	-	0,08%	37,17	106 199 280	Fxing	99 S	TAIR			
<b>التوزيع</b>		1 351 974	64 824	365	-	-	-	6,10%	2 800,43	194 111 628						
الشبكة التونسية للسيارات والخدمات	TN0007300015	13 346	108 870	77	-	-	-	1,17%	538,56	38 250 000	Continu	11 A	ARTES			
سلووم	TN0007590011	2 300	40 203	48	-	-	-	0,02%	10,26	4 461 532	Continu	11 B	CELL			
سياتي كار	TN0007550015	24 846 H	37 178	31	-	-	-	1,04%	479,70	18 000 000	Continu	11 A	CITY			
شركة النقل	TN0007410012	20 021	43 450	28	-	-	-	1,31%	600,00	30 000 000	Continu	11 A	NAKL			
شركة المغازة العمدة	TN0006440010	15 360	169	3	-	-	-	0,53%	242,34	15 777 070	Fxing	12 B	MAG			
شركة نوفمبر	TN0001000108	11 200	264 443	45	-	-	-	0,62%	283,87	25 345 736	Fxing	12 B	MNP			
سماير تونس	TNQPQXR00THB	29 374	79 663	34	-	-	-	0,65%	301,68	10 123 443	Continu	11 B	SMART			
الشركة التونسية لأسواق الجملة	TN0006580013	11 318	9 167	16	-	-	-	0,34%	153,91	13 200 000	Continu	11 B	MGR			
الشركة التونسية للسيارات	TNNGTFLC2986	87 559	87 110	83	-	-	-	0,38%	174,22	2 000 000	Continu	11 B	STA			
الشركة العالمية لتوزيع السيارات القابضة	TN0007690019	0 000 S	-	-	-	-	-	0,04%	15,89	36 953 847	Fxing	99 S	UADH			
<b>الخدمات المالية</b>		4 78 163	19 733	136	-	-	-	3,90%	1 793,34	131 016 000						
شركة الإيجار العربية لتونس	TN0004700100	11 390	81 837	41	-	-	-	0,81%	370,18	32 500 000	Continu	11 B	ATL			
التجاري للإيجار المالي	TN0006610018	36 450	68 151	16	-	-	-	0,22%	100,24	2 750 000	Continu	11 B	TJL			
بيت الإيجار المالي التونسي السعودي	TN0007580012	2 600	2 907	6	-	-	-	0,17%	78,00	30 000 000	Fxing	12 B	BL			
إيجار BH	TN0006720049	4 590	2 846	4	-	-	-	0,07%	32,13	7 000 000	Fxing	12 B	BHL			
الشركة التونسية للإيجار المالي	TN0004200853	35 900	57 332	14	-	-	-	0,55%	251,30	7 000 000	Continu	11 B	CIL			
صنعت للإيجار المالي	TN0007310139	7 789	1 955	6	-	-	-	0,19%	86,35	11 000 000	Fxing	12 B	HL			
شركة التوظيف التونسي	TN0002500650	0 000	0 000	NC	-	-	-	0,00%	386,10	-	-	-	-	-	-	
شركة الإستثمار و التنمية الصناعية والسياحية	TN0001400704	13 500	2 727	2	-	-	-	0,82%	378,00	28 000 000	Continu	11 A	SPDIT			
شركة الإستثمار ونافست	TN0004100202	41 000	18 081	16	-	-	-	0,09%	39,61	966 000	Fxing	12 B	TINW			
الشركة التونسية للبحار المالي والفكتور بنج	TN0002100907	38 593	242 327	31	-	-	-	0,91%	4 18,93	10 800 000	Continu	11 A	TLS			
<b>الزراعة</b>		894 157	94 343	261	-	-	-	0,68%	314,28	33 800 000						
الشركة التونسية للصناعات الصيدية	TN0006670012	4 290	-	-	-	-	-	0,02%	7,72	1 800 000	Fxing	99 S	SIPHA			
مخابر نيماد	TN0007720014	9 478	894 157	261	-	-	-	0,67%	306,56	32 000 000	Continu	11 A	UMED			
<b>القطاع الكيميائي</b>		4 396 663	48 694	396	-	-	-	1,19%	548,08	7 684 757						
أر ليكيتونس	TN0002300358	181 500	5 264	7	-	-	-	0,65%	297,21	1 637 504	Fxing	99 S	AL			
الكيمياء	TN0003800703	0 000	0 000	NC	-	-	-	0,11%	49,27	3 947 253	Fxing	99 S	ALKIM			
الصناعات الكيميائية للفيلور	TN0003200755	91 551	48 665	389	-	-	-	0,44%	201,60	2 100 000	Continu	11 B	ICF			
<b>المواد الأساسية</b>		4 33 234	53 759	239	-	-	-	1,93%	884,69	78 184 091						
الشركة التونسية لصناعة الورق	TN0007630015	3 193	105 658	148	-	-	-	0,20%	90,19	28 184 091	Continu	11 B	STPAP			
تونس لمحببات الألمنيوم	TN0007270010	15 890	327 576	91	-	-	-	1,73%	794,50	50 000 000	Continu	11 A	TPR			
<b>بنائات مواد البناء</b>		462 081	168 125	241	-	-	-	2,50%	1 149,27	525 232 104						

26 922 089	14 004 113	11 817	-	-	-	1,60%	1 880	-0,15%	1 904	1 907	-0,52%	1 910	207 078	108 748	117	-	-	-	1,63%	656,32	343 624 940	Continu	11 A	CC	TN0007400013	فرطاج للإسمنت			
252 229	396 627	672	-	-	-	29,09%	0,550	1,43%	0,710	0,700	1,43%	0,710	1 423	2 004	13	-	-	-	0,07%	31,27	44 047 290	Fxing	12 B	SCB	TN0007350010	إسمنت بايزرت			
3 306 187	867 011	4 346	-	-	-	19,70%	3,300	-2,76%	3 845	3 954	-1,00%	3 950	134 696	35 031	63	-	-	-	0,04%	19,95	5 050 500	Continu	11 B	SOKNA	TN0007210016	السكنى			
7 963 890	938 447	3 714	-	-	-	16,04%	8,790	2,17%	10 036	9 823	0,99%	10 200	111 128	11 073	31	-	-	-	0,46%	210,82	20 668 860	Continu	11 B	MPBS	TN0007620016	مصنع الورق الخشبي بالجانب			
33 422	55 627	140	-	-	-	-3,51%	0,570	0,00%	0,550	0,000	-3,51%	0,550	150	272	3	-	-	-	0,02%	10,98	19 971 000	Fxing	99 S	SMD	TN0007730013	سنايحاد			
6 710	190	14	-	-	-	-4,15%	35 890	0,000	0,000	NC	0,00%	34 400	-	-	-	-	-	-	0,08%	37,84	1 100 000	Fxing	12 B	SIMPA	TN0004000055	الشركة العقارية وللمساهمات			
19 505	5 556	27	-	-	-	14,15%	3,110	0,00%	3 550	3 550	0,00%	3 550	160	45	1	-	-	-	0,12%	55,38	15 600 000	Fxing	12 B	SITS	TN0007180011	الشركة العقارية التونسية السعودية			
1 979 360	3 179 113	2 323	-	-	-	54,55%	0,440	0,00%	0,680	0,680	0,00%	0,680	7 447	10 952	13	-	-	-	0,06%	27,65	40 656 000	Fxing	99 S	SOMDC	TN0006780019	الشركة المصرية للاخزف			
126	42	1	-	-	-	-4,33%	3,000	0,000	0,000	NC	0,00%	2 870	-	-	-	-	-	-	0,22%	99,05	34 513 514	Fxing	99 S	SOTEM	TN0007600018	الشركة التونسية للتلا			
<b>415 580 386</b>	<b>19 776 216</b>	<b>39 830</b>	<b>230 936 746</b>	<b>9 094 700</b>	<b>8</b>								<b>5 175 279</b>	<b>257 451</b>	<b>624</b>	<b>-</b>	<b>-</b>	<b>-</b>	<b>25,03%</b>	<b>11 500,38</b>	<b>571 727 409</b>								<b>صناعة الأغذية الفلاحية والمشروبات</b>
37 826 496	2 381 677	10 545	5 105 996	327 200	4	45,81%	12 900	0,39%	18 811	18 738	0,05%	18 810	305 752	16 254	90	-	-	-	4,50%	2 065,61	109 814 524	Continu	11 A	DH	TN0007670011	مجمع دليس القايضة			
20 393 110	1 232 550	3 752	5 468 750	312 500	1	21,70%	14 700	0,38%	17 867	17 799	0,90%	17 890	676 048	37 838	81	-	-	-	0,54%	246,60	13 784 285	Continu	11 B	LANDOR	TN0007510019	لاندر			
297 794 692	11 780 440	15 690	220 362 000	8 455 000	3	55,95%	18 500	0,67%	28 747	28 555	1,23%	28 850	2 428 333	84 474	288	-	-	-	11,30%	5 193,10	180 003 600	Continu	11 A	PGH	TN0005700018	مجمع بولينا القايضة			
59 566 087	4 381 549	9 843	-	-	-	18,25%	12 600	0,89%	14 847	14 716	0,68%	14 900	1 765 145	118 885	165	-	-	-	8,69%	3 995,06	268 125 000	Continu	11 A	SBFT	TN0001100254	شركة صنع المشروبات بتونس			
<b>50 723 283</b>	<b>5 210 087</b>	<b>10 124</b>	<b>3 500 000</b>	<b>350 000</b>	<b>2</b>								<b>86 394</b>	<b>8 246</b>	<b>40</b>	<b>-</b>	<b>-</b>	<b>-</b>	<b>0,28%</b>	<b>127,07</b>	<b>14 354 134</b>								<b>قطاع التكنولوجيا</b>
4 568	11 728	20	-	-	-	28,13%	0,320	0,000	0,000	5	0,00%	0,410	-	-	-	-	-	-	0,00%	0,91	2 223 334	Fxing	99 S	AETEC	TN0007500010	أى تالك			
50 718 715	5 198 359	10 104	3 500 000	350 000	2	52,05%	6 840	-0,13%	10 477	10 491	-1,61%	10 400	86 394	8 246	40	-	-	-	0,28%	126,16	12 130 800	Continu	11 B	TLNET	TN0007440019	تلات القايضة			
<b>8 182 184</b>	<b>2 598 141</b>	<b>3 963</b>	<b>-</b>	<b>-</b>	<b>-</b>								<b>32 187</b>	<b>10 729</b>	<b>37</b>	<b>-</b>	<b>-</b>	<b>-</b>	<b>0,26%</b>	<b>119,34</b>	<b>28 207 823</b>								<b>مصنعي السيارات والمعدات</b>
7 991 810	2 575 846	3 827	-	-	-	-5,66%	3,180	-2,91%	3 000	3 090	-2,91%	3 000	32 187	10 729	37	-	-	-	0,16%	72,00	24 000 000	Fxing	99 S	ASSAD	TN0007140015	البطارية التونسية أسد			
190 374	22 295	136	-	-	-	218,70%	3,530	0,000	0,000	11 250	NC	0,00%	11 250	-	-	-	-	0,10%	47,34	4 207 823	Fxing	99 S	STIP	TN0005030010	الشركة التونسية لصناعات الإطارات المطاطية				
<b>377 634 903</b>	<b>29 448 617</b>	<b>42 113</b>	<b>219 108 161</b>	<b>16 734 636</b>	<b>10</b>								<b>1 681 129</b>	<b>113 655</b>	<b>540</b>	<b>-</b>	<b>-</b>	<b>-</b>	<b>4,73%</b>	<b>2 174,10</b>	<b>135 098 475</b>								<b>مواد وخدمات صناعية</b>
73 446 135	7 500 668	20 376	3 432 000	300 000	2	36,80%	8,750	0,90%	11 913	11 807	2,84%	11 970	1063 513	89 270	388	-	-	-	2,09%	962,39	80 400 000	Continu	11 A	OTH	TN0007530017	مجمع وان تالك			
4 312 418	1 256 025	3 595	-	-	-	64,98%	2,570	-2,65%	4,118	4,230	-0,24%	4,240	15 635	3 797	12	-	-	-	0,14%	65,48	15 444 000	Continu	11 B	SIAME	TN0006590012	الشركة الصناعية للأجهزة و الآلات الكهربائية			
299 876 350	20 691 924	18 142	215 676 161	16 434 636	8	113,14%	13,700	-0,73%	29 239	29 454	-1,02%	29 200	601 981	20 588	140	-	-	-	2,50%	1 146,23	39 254 475	Continu	11 A	SOTUV	TN0006560015	الشركة التونسية للبيور			
<b>1 734 193 941</b>	<b>138 639 457</b>	<b>325 271</b>	<b>557 300 687</b>	<b>31 752 830</b>	<b>35</b>								<b>21 591 426</b>	<b>1 326 606</b>	<b>4 671</b>	<b>0</b>	<b>0</b>	<b>0</b>	<b>100,00%</b>	<b>45 950,00</b>	<b>3 063 013 649</b>								<b>حصص اليوم</b>

# الأدوات - خطوط ثانوية

## السوق الرئيسية

سنة 2026				حصة تداول 02/06/2026							
دجم الاداول بالدينار	الكمية	الصفقات	مؤشر	أخر سعر متداول	دجم الاداول بالدينار	الكمية	الصفقات	القسم	رمز الورقة المالية	رمز ISIN	القطاع/ الشركة الورقة المالية
<b>صناعة الأغذية الفلاحية والمشروبات</b>											
<b>مجمع بولينا القابضة</b>											
135	83	16	NC	-	-	-	-	32	PGH11	TN0005700034	PGH Da 2/25 230611
<b>شركة صنع المشروبات بتونس</b>											
-	-	-	NC	-	-	-	-	32	SFB99	TN0001100288	SFBT (Da 1/6)
-	-	-	NC	-	-	-	-	32	SFB00	TN0001100296	SFBT (Da 1/7)
62	1	1	NC	-	-	-	-	32	SFBT1	TN0001100304	SFBT (Da 1/2) 2001
-	-	-	NC	-	-	-	-	32	SFB02	TN0001100312	SFBT Da 1/2(11/4/02)
-	-	-	NC	-	-	-	-	32	SFB06	TN0001100320	SFBT Da 1/12 2006
66	19	8	NC	-	-	-	-	32	SFB07	TN0001100338	SFBT DA2007 1/13
300	57	9	NC	-	-	-	-	32	SFB10	TN0001100346	SFBT Da5/56 120510
179	39	7	NC	-	-	-	-	32	SFB11	TN0001100353	SFBT Da5/61 300311
595	225	22	NC	-	-	-	-	32	SFB12	TN0001100361	SFBT Da10/66 03712
107	49	6	NC	-	-	-	-	32	SFB13	TN0001100387	SFBT Da1/19 280513
137	26	12	NC	-	-	-	-	32	SFB14	TN0001100403	SFBT DA 1/8 200514
95	37	11	NC	-	-	-	-	32	SFB15	TN0001100411	SFBT DA 1/6 120515
142	30	14	NC	-	-	-	-	32	SFB16	TN0001100429	SFBT DA 1/7 040516
114	36	15	NC	-	-	-	-	32	SFB17	TN0001100437	SFBT DA1/10 040517
151	27	20	NC	-	-	-	-	32	SFB18	TN0001100445	SFBT DA 1/4 300418
430	135	75	NC	-	-	-	-	32	SFB19	TN0001100452	SFBT DA 1/5 130519
581	158	53	NC	-	-	-	-	32	SFB20	TN0001100460	SFBT DA 1/4 200720
1845	2089	420	NC	-	-	-	-	32	SFB24	TN3022YIH65	SFBT DA1/12 280524
<b>لانجور</b>											
48	108	13	NC	-	-	-	-	32	LND17	TN0007510035	LNDOR DA 1/32 80617
<b>التأمين</b>											
<b>تأمينات BNA</b>											
5	5	4	NC	-	-	-	-	32	AMI17	TN0007680044	AMI DA 1/4 110817
263	129	18	NC	-	-	-	-	32	AMI20	TN0007680051	AMI DA 27/35 241120
<b>شركة أستري للتأمين وإعادة للتأمين</b>											
-	-	-	NC	-	-	-	-	32	AST17	TN0003000528	AST DA 1/2 140817
<b>الشركة التونسية للتأمين وإعادة - التأمين ستار</b>											
131756	1923	291		75,030	900	12	5	32	STAR5	TN17FVNGCJ77	STAR DA 7/6 221225
<b>مصنعي السيارات والمعدات</b>											
<b>البطارية التونسية أسد</b>											
-	-	-	NC	-	-	-	-	32	ASSDA	TN0007140031	ASSDa1/9(01/07/05)
-	-	-	NC	-	-	-	-	32	ASS09	TN0007140049	ASSAD Da1/4 150609
6	8	2	NC	-	-	-	-	32	ASS10	TN0007140056	ASS Da 1/10 020610
4	14	2	NC	-	-	-	-	32	ASS11	TN0007140064	ASS Da 1/22 200611
4	20	5	NC	-	-	-	-	32	ASS12	TN0007140072	ASS Da 1/23 010812
<b>الشركة التونسية لصناعات الإطارات المطاطية</b>											
-	-	-	NC	-	-	-	-	32	STIP3	TN0005030028	STIP Da1/10 0703
<b>البنوك</b>											
<b>بنك الأمان</b>											
-	-	-	NC	-	-	-	-	32	AB26	TN0003400108	AB Da 26 3/37
-	-	-	NC	-	-	-	-	32	AB29	TN0003400116	AB Da 29 3/40
276	53	3	NC	-	-	-	-	32	AB34	TN0003400157	AB Da 34 2/59
184	43	6	NC	-	-	-	-	32	ABA38	TN0003400207	AB Da 1/27
-	-	-	NC	-	-	-	-	32	ABDA7	TN0003400272	ABDA 1/14 11122007
-	-	-	NC	-	-	-	-	32	ABDA9	TN0003400371	AB Da 3/37 281209
9	1	1	NC	-	-	-	-	32	AB13	TN0003400454	AB Da 1/10 110613
223	68	18	NC	-	-	-	-	32	AB16	TN0003400512	AB DA 1/24 01082016
169	23	7	NC	-	-	-	-	32	AB17	TN0003400579	AB DA 1/25 300617
287	16	11	NC	-	-	-	-	32	AB23	TNMY01P 21QP7	AB DA 1/7 12102023
5282	606	164	NC	-	-	-	-	32	AB24	TN66JFM5A 518	AB DA 2/13 281024
<b>البنك العربي لتونس</b>											
-	-	-	NC	-	-	-	-	32	ATBDA	TN0003600434	ATBDA 1/7 09/11/05
-	-	-	NC	-	-	-	-	32	ATB08	TN0003600517	ATB Da 1/10 151208
10	45	6	NC	-	-	-	-	32	ATB10	TN0003600616	ATB Da 1/16 161210
<b>التجاري بنك</b>											
89	15	2	NC	-	-	-	-	32	TJADA	TN0001600162	TJARI - (Da)
-	-	-	NC	-	-	-	-	32	TJA39	TN0001600261	TJARI - Da39
6336	1073	49	NC	-	-	-	-	32	TJA18	TN0001600501	TJARIDA 1/40 250518
39044	2994	533		12,510	188	15	4	32	TJA25	TN823JXM7T75	TJARIDA 4/21 300425
<b>البنك التونسي</b>											
38	8	1	NC	-	-	-	-	32	BTDA	TN0002200103	BQ DE TSIE - Da
127	9	3	NC	-	-	-	-	32	BT149	TN0002200210	Bt Da 3/10 170599
67	11	3	NC	-	-	-	-	32	BT154	TN0002200251	BTDa1/7(3/12/01)
15	1	1	NC	-	-	-	-	32	BTDA6	TN0002200319	BT Da 1/2 23052006

45	11	3	NC	-	-	-	-	32	BTDA9	TN0002200327	BT Da 1/2 10/06/09
64	67	14	NC	-	-	-	-	32	BT13	TN0002200335	BT Da 1/3 280613
45	22	11	NC	-	-	-	-	32	BT16	TN0002200343	BT DA 1/5 03062016
67	33	22	NC	-	-	-	-	32	BT18	TN0002200350	BT DA 1/4 04052018
150	125	65	NC	-	-	-	-	32	BT22	TNYHLWKDE907	BT DA 1/5 10052022
<b>بنك تونس العربي الدولي</b>											
-	-	-	NC	-	-	-	-	32	BIA32	TN0001800465	BIAT Da32 4/60
71	15	6	NC	-	-	-	-	32	BIA36	TN0001800507	BIAT Da36 1/24
2145	298	59	NC	-	-	-	-	32	BIA20	TN0001800622	BIAT DA 1/20 290620
20999	1083	439		21,220	552	26	12	32	BIA24	TNK63R17BF70	BIAT DA 1/7 291124
<b>البنك الوطني الفلاحي</b>											
3977	2140	420	NC	-	-	-	-	32	BNA09	TN0003100633	BNA Da 1/10 040509
445	276	83	NC	-	-	-	-	32	BNA18	TN0003100740	BNA DA 1/10 200618
125	701	40	NC	-	-	-	-	32	BNA19	TN0003100815	BNA DA 1/55 150419
<b>بنك الإسكان</b>											
-	-	-	NC	-	-	-	-	32	BHDA	TN0001900612	BQ HABITAT (Da)
-	-	-	NC	-	-	-	-	32	BH12	TN0001900679	BH Da 1/20 150999
-	-	-	NC	-	-	-	-	32	BH14	TN0001900711	BH Da1/25 14022000
3	2	1	NC	-	-	-	-	32	BHDA7	TN0001900778	BHDA 1/15 28052007
38	8	5	NC	-	-	-	-	32	BH15	TN0001900901	BH DA 1/3 270715
35	15	8	NC	-	-	-	-	32	BH17	TN0001900992	BH DA 1/5 171117
<b>الإتحاد البنكي للتجارة والصناعة</b>											
48	3	3	NC	-	-	-	-	32	UBC00	TN0002400570	UBCI Da 1/6 010900
34	1	1	NC	-	-	-	-	32	UBC04	TN0002400646	UBCI Da 3/7 010704
45	2	2	NC	-	-	-	-	32	UBC10	TN0002400653	UBCI Da 1/2 150710
2228	256	27	NC	-	-	-	-	32	UBC13	TN0002400695	UBCI Da8/33 141013
<b>بنك الوفاق الدولي</b>											
6	3	3	NC	-	-	-	-	32	WIF15	TN0007200132	WIFAK DA1/2 121015
<b>مصنع الورق الخشبي بالجنوب</b>											
10	10	3	NC	-	-	-	-	32	MPB17	TN0007620032	MPBS DA1/10 070717
16	37	5	NC	-	-	-	-	32	MPB18	TN0007620040	MPBS DA1/20 050718
9	11	4	NC	-	-	-	-	32	MPB19	TN0007620057	MPBS DA1/10 100719
21	49	18	NC	-	-	-	-	32	MPB20	TN0007620065	MPBS DA1/17 100820
<b>قرطاج للإسمنت</b>											
1	51	7		0,020	-	20	2	32	CC10	TN0007400039	CC Da 1/52 201210
<b>السكي</b>											
-	-	-	NC	-	-	-	-	32	SOK12	TN0007210032	SOK NA Da1/5 020712
13	9	4	NC	-	-	-	-	32	SOK14	TN0007210040	SOK NA Da2/5 010714
<b>الشركة العقارية والمساحات</b>											
-	-	-	NC	-	-	-	-	32	SIM01	TN0004000089	SIMPAR Da 1/5
38	4	1	NC	-	-	-	-	32	SIM08	TN0004000105	SIMPA Da1/6 010708
-	-	-	NC	-	-	-	-	32	SIM10	TN0004000121	SIMPA Da1/7 010710
5	1	1	NC	-	-	-	-	32	SIM12	TN0004000147	SIMPA Da1/8 020712
64	8	2	NC	-	-	-	-	32	SIM14	TN0004000154	SIMPA DA2/9 010714
<b>الشركة العقارية التونسية السعودية</b>											
5	14	1	NC	-	-	-	-	32	SITDA	TN0007180037	SITSDa1/9 28/03/07
<b>الشركة المصرية للخزف</b>											
-	-	-	NC	-	-	-	-	32	SOMC3	TN0006780027	SOMOC Da 1/7 0803
-	-	-	NC	-	-	-	-	32	SOMC8	TN0006780043	SOMOC Da 1/10 0708
-	-	-	NC	-	-	-	-	32	SOMC9	TN0006780050	SOMOC Da 1/20 2007
-	-	-	NC	-	-	-	-	32	SOM11	TN0006780068	SOMC Da1/10 261211
2	155	6	NC	-	-	-	-	32	SOM12	TN0006780076	SOMC Da1/45 211212
1	92	10	NC	-	-	-	-	32	SOM13	TN0006780084	SOMC Da2/35 231213
1	76	13	NC	-	-	-	-	32	SOM14	TN0006780092	SOMC DA 3/37 250814
-	27	6	NC	-	-	-	-	32	SOM15	TN0006780100	SOM DA 1/23 201015
<b>مواد وخدمات صناعية</b>											
<b>مجمع وانثاك</b>											
136	33	11	NC	-	-	-	-	32	OTH21	TN7F9QE5NT90	OTH DA 1/2 181121
<b>الشركة الصناعية للأجهزة والآلات الكهربائية</b>											
6	3	1	NC	-	-	-	-	32	SIADA	TN0006590020	SIAME Da5/11
4	7	3	NC	-	-	-	-	32	SIAM1	TN0006590087	SIAME Da1/8
1	7	3	NC	-	-	-	-	32	SIAD4	TN0006590103	SIAM Da1/25 280704
2	5	3	NC	-	-	-	-	32	SIAM4	TN0006590061	SIAME Da1/10
8	23	8	NC	-	-	-	-	32	SIAD21	TN0006590111	SIAM DA 1/10 160721
<b>الشركة التونسية للبلور</b>											
-	-	-	NC	-	-	-	-	32	STVDA	TN0006560023	SOTUVER Da 1/24
-	-	-	NC	-	-	-	-	32	STV00	TN0006560049	STV Da 1/25 010700
-	-	-	NC	-	-	-	-	32	STV01	TN0006560064	SOTUVER Da 3/34
-	-	-	NC	-	-	-	-	32	STV02	TN0006560098	STV02 3/10 010102
190	19	3	NC	-	-	-	-	32	STV12	TN0006560148	STV Da10/31 160712
64	19	9	NC	-	-	-	-	32	STV13	TN0006560155	SOTUV Da1/7 180713
123	67	12	NC	-	-	-	-	32	STV14	TN0006560189	SOTUV DA3/41 10714
277	139	21	NC	-	-	-	-	32	STV15	TN0006560197	STV DA 3/40 200715
163	77	19	NC	-	-	-	-	32	STV17	TN0006560221	STV DA2/23 4122017
4897	1166	128	NC	-	-	-	-	32	STV20	TN0006560247	SOTUV DA7/32 91020
2984	1130	210		1,000	5	5	4	32	STV22	TNXI9LTV0F07	STV DA2/11 280722

القطاع الكيميائي

أر ليكيتونس

220	1	1	NC	-	-	-	-	32	ALQDA	TN0002300366	AIR LIQ Da1/4 0999
-	-	-	NC	-	-	-	-	32	ALQ01	TN0002300374	AIR LIQ Da1/6 0601
425	5	4	NC	-	-	-	-	32	ALQ02	TN0002300390	ALQ Da1/6 (160902)
480	8	4	NC	-	-	-	-	32	ALQ03	TN0002300408	AIR LIQ Da1/8 0903
455	12	6	NC	-	-	-	-	32	ALQ04	TN0002300416	ALQ Da1/10 7/09/04
129	3	2	NC	-	-	-	-	32	ALQ05	TN0002300424	ALQDa1/12 06/09/05
173	5	3	NC	-	-	-	-	32	ALQ06	TN0002300432	ALQ Da1/12 070906
269	8	6	NC	-	-	-	-	32	ALQ07	TN0002300440	ALQ Da 1/12 0907
225	8	5	NC	-	-	-	-	32	ALQ08	TN0002300457	AL Da 1/11 030908
357	14	7	NC	-	-	-	-	32	ALQ09	TN0002300465	AL Da 1/12 030909
209	8	3	NC	-	-	-	-	32	ALQ10	TN0002300473	ALQ Da 1/11 060910
316	12	5	NC	-	-	-	-	32	ALQ11	TN0002300481	ALQ Da 1/11 050911
236	12	3	NC	-	-	-	-	32	ALQ12	TN0002300499	ALQ Da 1/15 030912
26	1	1	NC	-	-	-	-	32	ALQ13	TN0002300507	ALQ Da 1/11 020913
256	14	4	NC	-	-	-	-	32	ALQ14	TN0002300515	ALQ DA 1/12 150914
208	23	6	NC	-	-	-	-	32	ALQ15	TN0002300523	ALQ DA 1/25 070915
256	37	9	NC	-	-	-	-	32	ALQ16	TN0002300531	ALQ DA 1/28 050916
96	16	5	NC	-	-	-	-	32	ALQ17	TN0002300549	ALQ DA 1/31 250917
203	32	6	NC	-	-	-	-	32	ALQ18	TN0002300556	ALQ DA 1/30 161018
173	13	1	NC	-	-	-	-	32	ALQ19	TN0002300564	ALQ DA 1/16 160919
86	23	4	NC	-	-	-	-	32	ALQ20	TN0002300572	ALQ DA 1/45 201120
<b>الكريمياء</b>											
-	-	-	NC	-	-	-	-	32	ALKDA	TN0003800711	ALKIM Da
6	4	3	NC	-	-	-	-	32	ALK04	TN0003800729	ALKIM Da 04
10	8	3	NC	-	-	-	-	32	ALK03	TN0003800737	ALK Da 1/10 240603
-	-	-	NC	-	-	-	-	32	ALK24	TNPIK 1R13738	ALKNSLIB1/4j010123
<b>التوزيع</b>											
<b>الشبكة التونسية للسيارات والخدمات</b>											
-	-	-	NC	-	-	-	-	32	ART12	TN0007300023	ARTES Da1/4 230712
-	-	-	NC	-	-	-	-	32	ART13	TN0007300031	ARTES Da1/5 040313
<b>سيات كار</b>											
126	16	13	NC	-	-	-	-	32	CTY19	TN0007550023	CITY DA 1/3 230919
<b>SMART TUNISIE</b>											
316	78	39	NC	-	-	-	-	32	SMT23	TN7IDY8X6058	SMART DA1/5 070623
521	163	63		4,750	10	2	2	32	SMT24	TN7PHUMS9GW2	SMART DA1/6 111124
<b>شركة المغازة العامة</b>											
-	-	-	NC	-	-	-	-	32	MGDA4	TN0006440028	MAG GEN Da 1/2
<b>شركة مونوبري</b>											
12	5	2	NC	-	-	-	-	32	MNPDA	TN0001000116	MONOPRIX Da
17	3	3	NC	-	-	-	-	32	MNP11	TN0001000124	MNP Da 1/2 100611
2	1	1	NC	-	-	-	-	32	MNP12	TN0001000132	MNP Da 1/5 040612
38	30	22	NC	-	-	-	-	32	MNP15	TN0001000140	MNP Da 1/5 160615
<b>الشركة التونسية لسواق الجملة</b>											
3	1	1	NC	-	-	-	-	32	MGR10	TN0006580021	MGR Da1/3 050710
3	4	2	NC	-	-	-	-	32	MGR17	TN0006580039	MGR DA 1/10 201217
<b>المواد الأساسية</b>											
<b>تونس لمجنيبات الألمنيوم</b>											
68	40	3		1,700	68	40	3	32	TPR08	TN0007270036	Da TPR 11/149 2006
17	6	3		2,800	14	5	2	32	TPR09	TN0007270044	TPR Da 1/8 200509
6	10	3		0,550	4	7	2	32	TPR10	TN0007270051	TPR Da 1/36 250510
229	94	17		2,500	15	6	3	32	TPR11	TN0007270069	TPR Da 5/37 150611
41	85	9	NC	-	-	-	-	32	TPR12	TN0007270077	TPR Da 1/21 250612
44	164	20	NC	-	-	-	-	32	TPR13	TN0007270085	TPR Da 1/44 250613
26	21	9	NC	-	-	-	-	32	TPR16	TN0007270093	TPR DA 1/9 260716
<b>البتترول والغاز</b>											
<b>شركة النقل بواسطة الأنابيب</b>											
44	13	5	NC	-	-	-	-	32	SPIL3	TN0006660021	STPIL Da1/10 0703
-	-	-	NC	-	-	-	-	32	SPIL7	TN0006660039	STPILDA0807 1/10
132	115	14	NC	-	-	-	-	32	SPIL8	TN0006660047	STPIL Da1/25301208
64	44	11	NC	-	-	-	-	32	SPL12	TN0006660054	STPIL Da1/20 02712
170	186	20	NC	-	-	-	-	32	SPL13	TN0006660062	STPIL Da1/33 01713
155	93	23	NC	-	-	-	-	32	SPL14	TN0006660070	STPIL DA1/17 20614
256	300	28	NC	-	-	-	-	32	SPL15	TN0006660088	STPL DA1/32 180615
148	199	21	NC	-	-	-	-	32	SPL16	TN0006660096	STPIL DA1/39 01716
164	374	29	NC	-	-	-	-	32	SPL17	TN0006660104	STPILDA1/56 300617
278	445	37	NC	-	-	-	-	32	SPL18	TN0006660112	STPILDA1/39 290618
<b>التجهيزات المنزلية والمواد الصحية</b>											
<b>أوروسكل</b>											
18	2	2	NC	-	-	-	-	32	ECY16	TN0007570021	ECYCL DA 1/2 010616
14	12	8	NC	-	-	-	-	32	ECY19	TN0007570039	ECYC DA 1/10 010719
124	107	46	NC	-	-	-	-	32	ECY22	TNUTSNMT2ET9	ECYC DA 1/10 040822
<b>شركة مشغل الأثاث</b>											
4	5	3	NC	-	-	-	-	32	SAM17	TN0007740020	SAM DA 1/10 280717
1	1	1	NC	-	-	-	-	32	SAM20	TN0007740038	SAM DA 1/5 300920
3856	9377	218	NC	-	-	-	-	32	SAM25	TNLPWSAWBTJ4	SAM DA 8/85 241125
<b>شركة بيع المنتجات الصحية</b>											
58	17	10	NC	-	-	-	-	32	SAH14	TN0007610025	SAH DA 1/7 050814
36	32	9	NC	-	-	-	-	32	SAH42	TN0007610033	SAH DA 1/20 050914
5	1	1	NC	-	-	-	-	32	SAH15	TN0007610041	SAH Da 1/5 230615

16	12	5	NC	-	-	-	-	32 SAH17	TN0007610058	SAH DA 1/14 250117
29	29	8	NC	-	-	-	-	32 SAH72	TN0007610066	SAH DA 1/17 070717
2	1	1	NC	-	-	-	-	32 SAH73	TN0007610074	SAH DA 1/14 131217
111	86	19	NC	-	-	-	-	32 SAH18	TN0007610082	SAH DA 1/14 010818
197	195	34		0,950	17	18	4	32 SAH82	TN0007610090	SAH DA 1/18 031218
1899	703	159		0,620	24	39	2	32 SAH22	TNZTIVM 7NY78	SAH DA 1/4 22082022
1645	4453	395		0,310	14	45	3	32 SAH23	TNG73XSR2T07	SAH DA 1/35 010823
<b>نيو بودي ليين</b>										
23	206	17	NC	-	-	-	-	32 NBL13	TN0007540032	NBL Da1/45 161213
9	18	9	NC	-	-	-	-	32 NBL17	TN0007540040	NBL DA 1/10 280717
<b>أوفيس بلاست</b>										
3	10	6	NC	-	-	-	-	32 PLS16	TN0007700032	PLAST DA 1/4 161216
7	428	12	NC	-	-	-	-	32 PLA20	TN0007700065	PLA DA 3/100 231020
69	1283	18	NC	-	-	-	-	32 PLA21	TN0007700081	PLA DA 7/103 190721
48	414	18	NC	-	-	-	-	32 PLA22	TN2HBI4G16FB	PLAST DA 1/5 190722
<b>الضفة</b>										
<b>مخابر تونيماد</b>										
612	424	24	NC	-	-	-	-	32 UMD16	TN0007720022	UMED D 76/509 26716
3601	6814	25	NC	-	-	-	-	32 UMD17	TN0007720030	UMD DA11/117 40817
<b>الخدمات المالية</b>										
<b>شركة البجار العربية لتونس</b>										
8	4	2	NC	-	-	-	-	32 ATL08	TN0004700266	ATL Da 1/5 290808
55	54	11	NC	-	-	-	-	32 ATL12	TN0004700472	ATL Da 2/17 261112
<b>التجاري للبيجار العالي</b>										
-	-	-	NC	-	-	-	-	32 TJLR	TN0006610141	ATTIJARI LS ROMPU
2410	428	17	NC	-	-	-	-	32 TJL17	TN0006610448	TJL DA 3/17 210717
<b>BH ايجار</b>										
6	9	9	NC	-	-	-	-	32 ML15	TN0006720072	ML DA 1/4 250515
<b>الشركة الدولية للبيجار العالي</b>										
-	-	-	NC	-	-	-	-	32 CIL07	TN0004201042	CIL DA 2007 1/4
-	-	-	NC	-	-	-	-	32 CIL08	TN0004201117	CIL Da 1/5 301208
111	6	4	NC	-	-	-	-	32 CIL10	TN0004201216	CIL Da 1/3 110610
18	3	3	NC	-	-	-	-	32 CIL11	TN0004201281	CIL Da 1/4 030611
5	1	1	NC	-	-	-	-	32 CIL23	TNEOEJK 4P2R7	CIL DA 2/5 15052023
<b>حيفل للبيجار العالي</b>										
2	2	2	NC	-	-	-	-	32 HL17	TN0007310378	HL DA 1/10 180817
619	267	13	NC	-	-	-	-	32 HL20	TN0007310519	HL DA37/100 090720
<b>شركة الإستثمار و التنمية الصناعية والسياحية</b>										
18	28	4	NC	-	-	-	-	32 SPD12	TN0001400720	SPDIT Da 1/24 3512
<b>الشركة التونسية للبيجار المالي والفتورينج</b>										
-	-	-	NC	-	-	-	-	32 TLS0A	TN0002100915	TUN. LEAS. (Da 10)
-	-	-	NC	-	-	-	-	32 TLD01	TN0002100956	TLS Da 1/4
-	-	-	NC	-	-	-	-	32 TLS02	TN0002100980	TLS Da 1/5(021202)
27	3	2	NC	-	-	-	-	32 TLS03	TN0002101012	TLS Da 1/6(181203)
-	-	-	NC	-	-	-	-	32 TLS04	TN0002101061	TLS Da 1/7(061204)
-	-	-	NC	-	-	-	-	32 TLS07	TN0002101152	TLS Da 1/55(010307)
85	90	6	NC	-	-	-	-	32 TLS08	TN0002101210	TLS Da 1/56 030308
21	30	5	NC	-	-	-	-	32 TLS09	TN0002101319	TLS Da 1/57 020309
34	73	11	NC	-	-	-	-	32 TLS92	TN0002101392	TLS Da 1/68 301209
63	118	15	NC	-	-	-	-	32 TLS10	TN0002101400	TLS Da 1/69 010210
345	240	21	NC	-	-	-	-	32 TLS13	TN0002101590	TLS Da 3/80 010213
637	466	31	NC	-	-	-	-	32 TLS14	TN0002101749	TL DA3/83 10022014
262	152	18	NC	-	-	-	-	32 TLS15	TN0002101814	TL DA 2/43 02022015
398	244	37	NC	-	-	-	-	32 TLS19	TN0002102044	TLS DA 1/23 010719
<b>قطاع التكنولوجيا</b>										
<b>تلائات القابضة</b>										
23	29	9	NC	-	-	-	-	32 TLN19	TN0007440035	TLN DA 1/10 010719
<b>التصالات</b>										
<b>الشركة التونسية للمقاومات السلكية واللاسلكية</b>										
4	2	1	NC	-	-	-	-	32 SOT01	TN0006530059	SOTETEL Da1/6
-	-	-	NC	-	-	-	-	32 SOT02	TN0006530067	SOT Da 1/5 010102
-	-	-	NC	-	-	-	-	32 SOT03	TN0006530075	SOT Da 1/5 010703
-	-	-	NC	-	-	-	-	32 SOT04	TN0006530083	SOT Da 1/10 150704
2	7	1	NC	-	-	-	-	32 SOT06	TN0006530091	SOT Da1/22 010906
<b>الترفيه</b>										
<b>الخطوط التونسية</b>										
-	-	-	NC	-	-	-	-	32 TAI0A	TN0001200419	TUNISAIR - Da 01
-	10	2	NC	-	-	-	-	32 TAI04	TN0001200468	TUNISAIR - Da 04
-	4	1	NC	-	-	-	-	32 TAI99	TN0001200476	TAIR Da1/10 010799
-	8	3	NC	-	-	-	-	32 TAI00	TN0001200492	TAIR Da1/10 030700
1	67	4	NC	-	-	-	-	32 TAI01	TN0001200518	TUNISAIR Da 1/10
2	90	5	NC	-	-	-	-	32 TAI06	TN0001200534	TAIR Da1/22 310806
1	40	9	NC	-	-	-	-	32 TAI08	TN0001200542	TAIR Da 1/5 010908
1	71	7	NC	-	-	-	-	32 TAI09	TN0001200567	TAIR Da1/11 170709
<b>254024</b>	<b>48417</b>	<b>5347</b>			<b>1811</b>	<b>240</b>	<b>48</b>			<b>حصلة اليوم</b>

# الأدوات سندات -

## سند مصدر من الدولة

سنة 2026				حصة تداول 02/06/2026											
حجم التداول بالدينار	الكمية	الصفقات	الافتتاح	مؤشر	التغير اليومي	سعر الاقفال	حجم التداول بالدينار	الكمية	الصفقات	وحدة التداول	القسم	رمز الورقة المالية	رمز ISIN	الشركة	
-	-	-	98,000	NC	0,00%	98,000	-	-	- %		21	B1026	TN0008000580	BTA 6.3% Oct 2026	
-	-	-	93,100	NC	0,00%	93,100	-	-	- %		21	B0428	TN0008000606	BTA 6.7% Avril 2028	
-	-	-	97,000	NC	0,00%	97,000	-	-	- %		21	B0732	TN0008000663	BTA 7,5% Juil 2032	
-	-	-	90,500	NC	0,00%	90,500	-	-	- %		21	B0728	TN0008000697	BTA 7% Juil 2028	
10 389 157	9920	14	97,590	NC	0,00%	99,560	-	-	- %		21	B0227	TN0008000721	BTA 7,2% Fev 2027	
525 748	544	8	93,450	NC	0,00%	95,560	-	-	- %		21	B0230	TN0008000739	BTA 7,4% Fev 2030	
429 343	409	7	96,510	NC	0,00%	99,030	-	-	- %		21	B0527	TN0008000747	BTA 7,2% Mai 2027	
-	-	-	97,000	NC	0,00%	97,000	-	-	- %		21	B1130	TN0008000762	BTA 8% Nov 2030	
-	-	-	91,050	NC	0,00%	91,050	-	-	- %		21	B1227	TN0008000770	BTA 7,3% Dec 2027	
-	-	-	100,000	NC	0,00%	100,000	-	-	- %		21	B0128	TN0008000796	BTA 7,5% Janv 2028	
-	-	-	100,000	NC	0,00%	100,000	-	-	- %		21	B0333	TN0008000804	BTA 8% Mars 2033	
321 768	316	2	97,100	NC	0,00%	98,960	-	-	- %		21	B0327	TN0008000655	BTA 6,6% Mars 2027	
-	-	-	94,720	NC	0,00%	94,720	-	-	- %		21	B1228	TN0008000812	BTA 7,5% Dec 2028	
6 938 348	65 000	2	100,000	NC	0,00%	100,310	-	-	- %		21	NB26	TN0008000838	E NAT 2021 8,80% B	
-	-	-	93,000	NC	0,00%	93,000	-	-	- %		21	NC28	TN0008000846	E NAT 2021 8,90% C	
84 1609	157 585	4	97,500	NC	0,00%	100,000	-	-	- %		21	NA26	TN0008000820	ENAT2021 8,70% A PP	
-	-	-	100,000	NC	0,00%	100,000	-	-	- %		21	NB226	TN0008000895	ENAT2 2021 8,80% B	
5957	6	1	95,000	NC	0,00%	95,000	-	-	- %		21	NC228	TN0008000903	ENAT2 2021 8,90% C	
-	-	-	100,000	NC	0,00%	100,000	-	-	- %		21	NH226	TN0008000853	ENAT2 HASSAN21 APP	
11614	2200	2	97,000	NC	0,00%	100,410	-	-	- %		21	NA226	TN0008000887	ENAT22021 8,70% APP	
417 386	4050	2	94,500	NC	0,00%	100,000	-	-	- %		21	NB3F6	TNYZ06JUGUZ33	ENAT3 2021 8,80% B	
-	-	-	100,000	NC	0,00%	100,000	-	-	- %		21	NC3F8	TN3QL5M1QLW6	ENAT3 2021 8,90% C	
-	-	-	100,000	NC	0,00%	100,000	-	-	- %		21	NHB36	TNVSDML2VYJ5	ENAT3 HASSAN2021 B	
-	-	-	100,000	NC	0,00%	100,000	-	-	- %		21	NHC38	TNJQ3VIAM1R9	ENAT3 HASSAN2021 C	
11147	2208	6	97,000	NC	0,00%	95,000	-	-	- %		21	NA3F6	TNZBXQU5R291	ENAT32021 8,70% APP	
-	-	-	95,000	NC	0,00%	95,000	-	-	- %		21	NA3V6	TNSUXW7EBUQ0	ENT32021T+2,45% APP	
-	-	-	100,000	NC	0,00%	100,000	-	-	- %		21	NHA36	TNESI87AYZT5	ENAT3 HASSAN21 APP	
-	-	-	100,000	NC	0,00%	100,000	-	-	- %		21	NB3V6	TN5QHYZ8T348	ENAT32021 T+2,55% B	
-	-	-	100,000	NC	0,00%	100,000	-	-	- %		21	NC3V8	TNJP2LP1CVE1	ENAT32021 T+2,65% C	
148 603	14 518	27	95,000	NC	0,00%	100,000	-	-	- %		21	NAF27	TNPSLOPEJVO7	ENAT1 2022 A 8,80%	
4000	52	3	100,000	NC	0,00%	98,000	-	-	- %		21	NBF29	TNHG2VXQ3BG0	ENAT1 2022 B 8,90%	
-	-	-	100,000	NC	0,00%	100,000	-	-	- %		21	NCF32	TN5XXZ2454U2	ENAT1 2022 C 9,10%	
12 714	1 170	1	92,500	NC	0,00%	100,000	-	-	- %		21	NAV27	TNLEGO8CKWX3	ENAT1 2022A T+2,4%	
-	-	-	100,000	NC	0,00%	100,000	-	-	- %		21	NBV29	TN00U20VQY55	ENAT1 2022B T+2,5%	
-	-	-	100,000	NC	0,00%	100,000	-	-	- %		21	NCV32	TNQHMI7RIBR5	ENAT1 2022CT+2,65%	
-	-	-	100,000	NC	0,00%	100,000	-	-	- %		21	NHA27	TNCDR74CL701	ENAT1 HASSAN2022 A	
-	-	-	100,000	NC	0,00%	100,000	-	-	- %		21	NHB29	TNBHB9XIP394	ENAT1 HASSAN2022 B	
-	-	-	100,000	NC	0,00%	100,000	-	-	- %		21	NHC32	TNW1CN5IM5T4	ENAT1 HASSAN2022 C	
8 250	100	1	101,750	NC	0,00%	97,100	-	-	- %		21	NB2F9	TNQVHB5WZ2K2	ENAT2 2022 9,35% B	
-	-	-	100,700	NC	0,00%	100,700	-	-	- %		21	NC2F2	TN9E02MTU05	ENAT2 2022 9,60% C	
-	-	-	100,000	NC	0,00%	100,000	-	-	- %		21	NC2V2	TN11TIBOEPV4	ENAT2 2022T+2,40% C	
-	-	-	100,000	NC	0,00%	100,000	-	-	- %		21	NH2B9	TNU9AUB15T16	ENAT2 HASSAN2022 B	
-	-	-	100,000	NC	0,00%	100,000	-	-	- %		21	NH2C2	TN714WHHNWN4	ENAT2 HASSAN2022 C	
-	-	-	65,000	NC	0,00%	65,000	-	-	- %		21	NH2A7	TNM460WV RPO6	ENAT2 HASSAN22 APP	
251 561	23 591	5	99,000	NC	0,00%	100,000	-	-	- %		21	NA2F7	TNJ1M1ZAWYG5	ENAT22022 9,25% APP	
-	-	-	100,000	NC	0,00%	100,000	-	-	- %		21	NB2V9	TNFOOWIRGBH7	ENAT22022 T+2,2% B	
15 830	1 500	1	100,000	NC	0,00%	100,000	-	-	- %		21	NA2V7	TNQCKOBPZ5A4	ENT2 22 T+2,15% APP	
-	-	-	100,170	NC	0,00%	100,170	-	-	- %		21	NB3F9	TNRCVSCBDE36	ENAT3 2022 9,35% B	
-	-	-	100,000	NC	0,00%	100,000	-	-	- %		21	NC3F2	TN4A4WPDZOC1	ENAT3 2022 9,60% C	
-	-	-	100,000	NC	0,00%	100,000	-	-	- %		21	NC3V2	TNIZ090ISG66	ENAT3 2022T+2,40% C	
30 030	2 985	4	93,000	NC	0,00%	100,000	-	-	- %		21	NA3F7	TNXNSU5ILBI2	ENAT32022 9,25% APP	
-	-	-	100,000	NC	0,00%	100,000	-	-	- %		21	NB3V9	TN0JN6PVVH38	ENAT32022 T+2,2% B	
-	-	-	99,000	NC	0,00%	99,000	-	-	- %		21	NA3V7	TNWL10DSWXK1	ENT3 22 T+2,15% APP	
-	-	-	100,000	NC	0,00%	100,000	-	-	- %		21	B0932	TNJL4N1SD7B2	BTA 8,8% Sept 2032	
8 179	99	1	96,000	NC	0,00%	100,000	-	-	- %		21	NB4F9	TNWRCVSYL730	ENAT4 2022 9,4% B	
-	-	-	100,000	NC	0,00%	100,000	-	-	- %		21	NC4F2	TNEFCT8MXYZ3	ENAT4 2022 9,60% C	
-	-	-	100,000	NC	0,00%	100,000	-	-	- %		21	NC4V2	TNVF5FLG1FH4	ENAT4 2022T+2,25% C	
-	-	-	100,000	NC	0,00%	100,000	-	-	- %		21	NH4C2	TNQR5G236GA1	ENAT4 HASSAN2022 C	
63 723	6 201	3	99,000	NC	0,00%	99,000	-	-	- %		21	NA4F7	TN0AYHSVTHY1	ENAT42022 9,35% APP	
-	-	-	100,000	NC	0,00%	100,000	-	-	- %		21	NB4V9	TN7PM93UJZP50	ENAT42022T+2,05% B	
-	-	-	100,000	NC	0,00%	100,000	-	-	- %		21	NH4A7	TNA3G5IE2961	ENAT4HASSAN2022APP	
-	-	-	100,750	NC	0,00%	100,750	-	-	- %		21	NA4V7	TN2MV0GUKOA5	ENT4 2022 T+2% APP	
-	-	-	100,000	NC	0,00%	100,000	-	-	- %		21	B0129	TNHUVZNLATV4	BTA 8% Janv 2029	
-	-	-	99,000	NC	0,00%	99,000	-	-	- %		21	NCF33	TNTKTE05CIW5	ENAT1 2023 9,95% C	
-	-	-	93,500	NC	0,00%	93,500	-	-	- %		21	NBF30	TNCGJF5TW027	ENAT1 2023 9,8% B	
-	-	-	100,620	NC	0,00%	100,620	-	-	- %		21	NCV33	TNHZAONAPWF9	ENAT1 2023T+1,95% C	
-	-	-	100,000	NC	0,00%	100,000	-	-	- %		21	NHB30	TN36Q80XFK87	ENAT1 HASSAN2023 B	
589 477	54 045	14	97,000	NC	0,00%	100,000	-	-	- %		21	NAF28	TN6DQ00JBL7	ENAT12023 9,75% APP	

-	-	-	100,000	NC	0,00%	100,000	-	-	- %	21	NB30	TN3C6DV EWM76	ENAT12023T+1,75% B
-	-	-	100,000	NC	0,00%	100,000	-	-	- %	21	NHA28	TNJT75UL9423	ENAT1HASSAN2023APP
39614	3926	1	91,000	NC	0,00%	100,000	-	-	- %	21	NAV28	TNBYTZTD1920	ENT12023T+1,7% APP
-	-	-	99,000	NC	0,00%	99,000	-	-	- %	21	NB2F0	TNCR2TMAK1KB	ENAT2 2023 9,8% B
-	-	-	97,000	NC	0,00%	97,000	-	-	- %	21	NC2F3	TNNZ2M9ZHIT3	ENAT2 2023 9,95% C
-	-	-	100,000	NC	0,00%	100,000	-	-	- %	21	NC2V3	TNDRFUSQRGB4	ENAT2 2023T+1,95% C
2829	449	2	70,000	NC	0,00%	63,000	-	-	- %	21	NH2A8	TNS70RLC1A97	ENAT2 HASSAN23 APP
293993	27347	57	99,010	NC	0,00%	100,000	-	-	- %	21	NA2F8	TNNI3UPDY012	ENAT22023 9,75%APP
-	-	-	100,000	NC	0,00%	100,000	-	-	- %	21	NB2V0	TNNSOG7PXBW5	ENAT22023T+1,75% B
161196	15007	5	97,000	NC	0,00%	100,000	-	-	- %	21	NA2V8	TNHOFRXHSG72	ENT22023T+1,7% APP
1596974	1500	2	95,300	NC	0,00%	98,780	-	-	- %	21	B0631	TNNSOORH1F1	BTA 8,25% Juin2031
831328	800	1	100,010	NC	0,00%	99,950	-	-	- %	21	B0833	TNNUS2JABSF6	BTA 9,4% aout 2033
-	-	-	100,000	NC	0,00%	100,000	-	-	- %	21	B0835	TN19GXXADLD0	BTA 9,5% aout 2035
438126	430	2	98,700	NC	0,00%	99,100	-	-	- %	21	B0929	TNLRQIPOOJY4	BTA 9% sept 2029
-	-	-	100,000	NC	0,00%	100,000	-	-	- %	21	NB3F0	TNVE955M6R90	ENAT3 2023 9,8% B
-	-	-	100,000	NC	0,00%	100,000	-	-	- %	21	NC3F3	TNDSN3G1YQE9	ENAT3 2023 9,95% C
-	-	-	100,000	NC	0,00%	100,000	-	-	- %	21	NC3V3	TNOLAIZUBLX6	ENAT3 2023T+1,95% C
30976	2900	2	100,000	NC	0,00%	102,130	-	-	- %	21	NA3F8	TNPECGNMPEV9	ENAT32023 9,75%APP
-	-	-	100,000	NC	0,00%	100,000	-	-	- %	21	NB3V0	TNRS9CVT3S7	ENAT32023T+1,75% B
-	-	-	97,500	NC	0,00%	97,500	-	-	- %	21	NA3V8	TNVI299YK4C1	ENT32023T+1,7% APP
7192299	70000	1	100,000	NC	0,00%	101,700	-	-	- %	21	NB4F0	TNBII1MJCEF3	ENAT4 2023 9,8% B
-	-	-	100,000	NC	0,00%	100,000	-	-	- %	21	NC4V3	TN10K3CSR1G1	ENAT4 2023T+1,95% C
-	-	-	100,000	NC	0,00%	100,000	-	-	- %	21	NH4C3	TNTBJDM5JP7	ENAT4 HASSAN2023 C
-	-	-	100,000	NC	0,00%	100,000	-	-	- %	21	NH4A8	TNNS9SUDVGS5	ENAT4 HASSAN23 APP
21806	2126	5	96,000	NC	0,00%	102,200	-	-	- %	21	NA4F8	TNGVARQJO7Y7	ENAT42023 9,75%APP
-	-	-	100,000	NC	0,00%	100,000	-	-	- %	21	NC4F3	TNBSXXEK BFR8	ENAT42023 9,95% C
-	-	-	100,000	NC	0,00%	100,000	-	-	- %	21	NB4V0	TNMCPXLL1EE2	ENAT42023T+1,75% B
-	-	-	101,300	NC	0,00%	101,300	-	-	- %	21	NB3F1	TNUJWR58DVH5	ENAT1 2024 9,8% B
-	-	-	100,000	NC	0,00%	100,000	-	-	- %	21	NC3F4	TNRLFZ5FIX29	ENAT1 2024 9,95% C
-	-	-	100,000	NC	0,00%	100,000	-	-	- %	21	NCV34	TN85T11TY25	ENAT1 2024T+1,95% C
128578	12840	22	100,000	NC	0,00%	100,000	-	-	- %	21	NAF29	TNLBMDN3K59	ENAT12024 9,75%APP
2039323	20000	2	100,000	NC	0,00%	100,000	-	-	- %	21	NB3V1	TN2781ZB9E10	ENAT12024T+1,75% B
-	-	-	100,000	NC	0,00%	100,000	-	-	- %	21	NH331	TNVOIKZMIIV2	ENAT1HASSAN2024 B
-	-	-	100,000	NC	0,00%	100,000	-	-	- %	21	NH429	TNXBRLOS6K2	ENAT1HASSAN2024APP
-	-	-	100,000	NC	0,00%	100,000	-	-	- %	21	NAV29	TNJ48E224391	ENT12024T+1,7% APP
-	-	-	101,300	NC	0,00%	101,300	-	-	- %	21	NB2F1	TNXOK9990B08	ENAT2 2024 9,8% B
-	-	-	100,000	NC	0,00%	100,000	-	-	- %	21	NC2F4	TN5WJ26K4ERO	ENAT2 2024 9,95% C
-	-	-	100,000	NC	0,00%	100,000	-	-	- %	21	NC2V4	TN8KXPKVQU2	ENAT2 2024T+1,95% C
182936	17310	13	96,000	NC	0,00%	100,000	-	-	- %	21	NA2F9	TNGB6JSLAOW7	ENAT22024 9,75%APP
-	-	-	100,000	NC	0,00%	100,000	-	-	- %	21	NB2V1	TNCGWBFURIQB	ENAT22024T+1,75% B
-	-	-	100,000	NC	0,00%	100,000	-	-	- %	21	NH2B1	TNSTVM3VL445	ENAT2HASSAN2024 B
-	-	-	100,000	NC	0,00%	100,000	-	-	- %	21	NH2A9	TNNC5BCLRM3	ENAT2HASSAN24APP
-	-	-	100,000	NC	0,00%	100,000	-	-	- %	21	NA2V9	TN2ZCQJFHW9	ENT22024T+1,7% APP
-	-	-	101,540	NC	0,00%	101,540	-	-	- %	21	NB3F1	TNFC807A9BF4	ENAT3 2024 9,8% B
-	-	-	100,000	NC	0,00%	100,000	-	-	- %	21	NC3F4	TNPDPODY2398	ENAT3 2024 9,95% C
-	-	-	100,000	NC	0,00%	100,000	-	-	- %	21	NC3V4	TNLBC9INKV10	ENAT3 2024T+1,95% C
-	-	-	100,000	NC	0,00%	100,000	-	-	- %	21	NH3B1	TNINM1L131F4	ENAT3 HASSAN2024 B
26241	2600	2	94,500	NC	0,00%	98,000	-	-	- %	21	NA3F9	TNBDWXBIFY6	ENAT32024 9,75%APP
-	-	-	100,000	NC	0,00%	100,000	-	-	- %	21	NB3V1	TNAO0T7V1X56	ENAT32024T+1,75% B
-	-	-	100,000	NC	0,00%	100,000	-	-	- %	21	NA3V9	TNZ2FOA1509	ENT32024T+1,7% APP
105178	100	2	100,000	NC	0,00%	101,830	-	-	- %	21	B1027	TN9EGH9CQ82	BTA 9,70% Oct 2027
-	-	-	100,000	NC	0,00%	100,000	-	-	- %	21	B1031	TN00DT102PF5	BTA 9,87% Oct 2031
-	-	-	100,000	NC	0,00%	100,000	-	-	- %	21	B1028	TN875F5T9RO3	BTA 9,80% Oct 2028
-	-	-	101,400	NC	0,00%	101,400	-	-	- %	21	NB4F1	TN9092FJVK8	ENAT4 2024 9,8% B
-	-	-	102,400	NC	0,00%	102,400	-	-	- %	21	NC4F4	TNGCLJ57FYQ7	ENAT4 2024 9,95% C
-	-	-	100,000	NC	0,00%	100,000	-	-	- %	21	NC4V4	TNTPNCECEBC3	ENAT4 2024T+1,95% C
-	-	-	100,000	NC	0,00%	100,000	-	-	- %	21	NH4B1	TNZQNUDKX2Y3	ENAT4 HASSAN2024 B
676561	64400	6	95,000	NC	0,00%	102,700	-	-	- %	21	NA4F9	TN9CVAY77XT1	ENAT42024 9,75%APP
-	-	-	100,000	NC	0,00%	100,000	-	-	- %	21	NB4V1	TN45VKDAPM79	ENAT42024T+1,75% B
-	-	-	100,000	NC	0,00%	100,000	-	-	- %	21	NA4V9	TNSAWK5L94U9	ENT42024T+1,7% APP
-	-	-	100,000	NC	0,00%	100,000	-	-	- %	21	B0633	TNI5BPOGW9F1	BTA 9,89% Juin2033
-	-	-	100,000	NC	0,00%	100,000	-	-	- %	21	B1234	TNXIGTXAROH4	BTA 9,90% Dec 2034
830894	800	4	101,310	NC	0,00%	104,460	-	-	- %	21	B0132	TNCVALJL413	BTA 9,87% Janv2032
-	-	-	100,000	NC	0,00%	100,000	-	-	- %	21	B0334	TNV7HGOLTYL8	BTA 9,83% mars2034
-	-	-	100,000	NC	0,00%	100,000	-	-	- %	21	B0628	TNLBKA9Q440	BTA 9,28% juin2028
-	-	-	100,000	NC	0,00%	100,000	-	-	- %	21	B0634	TNBF55WVB032	BTA 9,49% juin2034
105687	100	1	100,000	NC	0,00%	100,270	-	-	- %	21	B0629	TNNC6S21UFM6	BTA 9,37% juin2029
-	-	-	100,000	NC	0,00%	100,000	-	-	- %	21	B0735	TNEHPABHGP07	BTA 9,45% juil2035
748327	700	5	100,730	NC	0,00%	101,760	-	-	- %	21	B0630	TNXS9NK4WGP1	BTA 9,31% juin2030
-	-	-	100,000	NC	0,00%	100,000	-	-	- %	21	B0329	TN5NNTYOMW72	BTA 9,28% mars2029
-	-	-	100,000	NC	0,00%	100,000	-	-	- %	21	B1235	TNQEVW1AZTUB	BTA 9,40% Dec 2035
-	-	-	100,000	NC	0,00%	100,000	-	-	- %	21	B0335	TNRZET6AV1L9	BTA 7,75% Mars2035
-	-	-	100,000	NC	0,00%	100,000	-	-	- %	21	B0336	TN673BVAIRO4	BTA 7,75% Mars2036
55126044	59000	3	100,000	NC	0,00%	92,160	-	-	- %	21	B0338	TNEF0249ZM68	BTA 7,75% Mars2038
-	-	-	100,000	NC	0,00%	100,000	-	-	- %	21	B0934	TN7AELB464P3	BTA 7,50% Sept2034
-	-	-	100,000	NC	0,00%	100,000	-	-	- %	21	B0930	TNGTJFRR1B4	BTA 8,45% Sept2030
<b>91603353</b>	<b>648834</b>	<b>246</b>					<b>0</b>	<b>0</b>	<b>0</b>				<b>حصص اليوم</b>

السندات الخاصة

سنة 2026				حصة تداول 02/06/2026										
حجم التداول بالدينار	الكمية	الصفقات	الافتتاح	مؤشر	التغير اليومي	سعر الانقفا	حجم التداول بالدينار	الكمية	الصفقات	وحدة التداول	القسم	رمز الورقة المالية	رمز ISIN	القطاع / الشركة الورقة المالية
<b>BANQUES</b>														
<b>المؤسسة العربية المصرفية - تونس</b>														
-	-	-	100,000	NC	0,00%	100,000	-	-	- %		21 AC20B	TN0007780075	ABC0627 11,5%P 7-2	
<b>AMEN BANK</b>														
-	-	-	100,000	NC	0,00%	100,000	-	-	- %		21 AB58B	TN0003400330	AB0528 7.0%AP 20	
-	-	-	100,000	NC	0,00%	100,000	-	-	- %		21 AB53C	TN0003400678	ABSC0228 9.4%AP 7-2	
-	-	-	100,000	NC	0,00%	100,000	-	-	- %		21 AB51A	TN0003400686	AB SA0428T+2.7P 7-2	
-	-	-	100,000	NC	0,00%	100,000	-	-	- %		21 AB51B	TN0003400694	AB SB0431T+2.8AP 10	
-	-	-	100,000	NC	0,00%	100,000	-	-	- %		21 AB3AF	TNDE9EH75A12	ABSA1028 10.05%AP5	
-	-	-	100,000	NC	0,00%	100,000	-	-	- %		21 AB3AV	TNLBPGUB9C93	ABSA1028T+2.15%AP5	
-	-	-	100,000	NC	0,00%	100,000	-	-	- %		21 AB3CF	TNSPTK YMCD13	ABSC1030 10.2%P7-2	
-	-	-	100,000	NC	0,00%	100,000	-	-	- %		21 AB3CV	TNTMJ1D4SH4	ABSC1030T+2.3%P7-2	
-	-	-	100,000	NC	0,00%	100,000	-	-	- %		21 AB3DF	TN0GGAF4RX47	ABSD1030 10.3% IF7	
-	-	-	100,000	NC	0,00%	100,000	-	-	- %		21 AB3DV	TNR3ZRJWC984	ABSD1030 T+2.4%IF7	
3599	35	2	100,000	NC	0,00%	100,000	-	-	- %		21 AB55A	TNQK 7QEBCB53	ABSA1130T+1.65%AP5	
3070222	30000	1	100,000	NC	0,00%	100,000	-	-	- %		21 AB55B	TNA3Z7AYXX2	ABSB1132T+1.75P 7-2	
<b>ARAB TUNISIAN BANK</b>														
-	-	-	100,000	NC	0,00%	100,000	-	-	- %		21 ATB7C	TN0003600491	ATB0527T+1.75%AP 20	
-	-	-	100,000	NC	0,00%	100,000	-	-	- %		21 ATB7D	TN0003600509	ATB0532T+2.0%AP 25	
-	-	-	100,000	NC	0,00%	100,000	-	-	- %		21 ATB82	TN0003600582	ATB0529 5.9%P20-5	
-	-	-	100,000	NC	0,00%	100,000	-	-	- %		21 ATB5B	TN0003600657	ATBSB0328T+2.1AP10	
<b>BANQUE DE TUNISIE ET DES EN</b>														
-	-	-	100,000	NC	0,00%	100,000	-	-	- %		21 BE10B	TN0001300607	BTE0930 5.85%AP20	
-	-	-	100,000	NC	0,00%	100,000	-	-	- %		21 BE11F	TN0001300623	BTE0232 6.25%P 20	
-	-	-	100,000	NC	0,00%	100,000	-	-	- %		21 BE9BF	TN0001300680	BTEB0127 11,5%P7-2	
-	-	-	100,000	NC	0,00%	100,000	-	-	- %		21 BE9BV	TN0001300698	BTEB0127T+3,25P7-2	
<b>BANQUE INTERNATIONALE AR</b>														
-	-	-	100,000	NC	0,00%	100,000	-	-	- %		21 B22AF	TN059Z110G78	BSA0627 8.75% P5PP	
-	-	-	100,000	NC	0,00%	100,000	-	-	- %		21 B22AV	TN2XZTDCR 70	BSA0627T+2.55%P5PP	
-	-	-	100,130	NC	0,00%	100,130	-	-	- %		21 B22BF	TNBLRFH96SL4	BSB0627 8.75% P5	
-	-	-	100,000	NC	0,00%	100,000	-	-	- %		21 B22BV	TNUALDKV3B53	BSB0627T+2.55% P5	
550771	5000	7	98,440	NC	0,00%	101,010	-	-	- %		21 B22CF	TNODT45XV9P9	BSC0627 9.15% IF5	
362836	3280	2	91,720	NC	0,00%	102,020	-	-	- %		21 B22CV	TN9MG9S138K0	BSC0627T+2.95% IF5	
-	-	-	100,000	NC	0,00%	100,000	-	-	- %		21 B22DF	TN8JBQFA4123	BSD0629 9.20% P7-2	
-	-	-	100,000	NC	0,00%	100,000	-	-	- %		21 B22DV	TNGOJL1IIN67	BSD0629 T+3% P7-2	
-	-	-	100,000	NC	0,00%	100,000	-	-	- %		21 B22EF	TNP2ZBZUF023	BSE0629 9.45% IF7	
-	-	-	100,000	NC	0,00%	100,000	-	-	- %		21 B22EV	TN4AOG1Z753	BSE0629T+3.25% IF7	
-	-	-	100,000	NC	0,00%	100,000	-	-	- %		21 B22FF	TNGQ611JKPR4	BSF0632 9.60%P 10-5	
-	-	-	100,180	NC	0,00%	100,180	-	-	- %		21 B22FV	TNDJUT047VF9	BSF0632T+3.35P 10-5	
-	-	-	100,760	NC	0,00%	100,760	-	-	- %		21 B22GF	TNFSFT39R800	BSG0632 9.70% IF10	
-	-	-	100,000	NC	0,00%	100,000	-	-	- %		21 B22GV	TNHD4NK EWF69	BSG0632T+3.45%IF 10	
<b>البنك التونسي الكويتي</b>														
-	-	-	100,000	NC	0,00%	100,000	-	-	- %		21 BTK9D	TN0004620142	BTK0230 5.85%P20	
<b>BANQUE TUNISO KOWEITIENN</b>														
-	-	-	100,000	NC	0,00%	100,000	-	-	- %		21 BTK24	TN3Z8BRRN997	BTK0130 T+2.5% AP5	
<b>BH BANK</b>														
-	-	-	99,970	NC	0,00%	99,970	-	-	- %		21 B521C	TN0PIDORGAE6	BH SC1028 9.1%P7-2	
76032	2877	2	100,860	NC	0,00%	101,170	-	-	- %		21 B521A	TNSHBNXC1WC4	BHSA1026T+2.55P 5-1	
-	-	-	100,000	NC	0,00%	100,000	-	-	- %		21 B521B	TNIHW049ARG5	BHSB1026T+2.7%INF5	
-	-	-	100,000	NC	0,00%	100,000	-	-	- %		21 B521D	TNA4HARL4UU5	BHSD1028T+2.9%P7-2	
<b>SOCIETE TUNISIENNE DE BANQ</b>														
-	-	-	100,000	NC	0,00%	100,000	-	-	- %		21 STB8C	TN0002601003	STB0528T+1.75%AP 20	
-	-	-	100,000	NC	0,00%	100,000	-	-	- %		21 STB8D	TN0002601011	STB0533 T+2.0%AP25	
-	-	-	100,150	NC	0,00%	100,150	-	-	- %		21 S91CF	TN0002601169	STB SC1126 11%P7-2	
-	-	-	100,000	NC	0,00%	100,000	-	-	- %		21 S91CV	TN0002601177	STBSC1126T+2.8P 7-2	
-	-	-	100,000	NC	0,00%	100,000	-	-	- %		21 SB91D	TN0002601185	STBSD1126 11,5%IF7	
-	-	-	100,150	NC	0,00%	100,150	-	-	- %		21 S20CF	TN0002601219	STB SC0427 11%P7-2	
-	-	-	99,520	NC	0,00%	99,520	-	-	- %		21 S21AF	TNWQ50MZ65V8	STBSA0127 8.7% AP5	
-	-	-	98,820	NC	0,00%	98,820	-	-	- %		21 S21AV	TN8X3GZLYOR8	STBSA0127T+2.3%AP 5	
-	-	-	100,000	NC	0,00%	100,000	-	-	- %		21 S21BF	TNTGLIP3KDL6	STBSB0127 8.95%IF5	
-	-	-	100,000	NC	0,00%	100,000	-	-	- %		21 S21BV	TN4JUMPL967X2	STBSB0127T+2.55IF5	
-	-	-	100,000	NC	0,00%	100,000	-	-	- %		21 S21CF	TNXFR5BNBPM9	STBSC0127 9.1% AP5	
-	-	-	100,000	NC	0,00%	100,000	-	-	- %		21 S21CV	TN2MYCP047G7	STBSC0127T+2.7%AP 5	
-	-	-	100,000	NC	0,00%	100,000	-	-	- %		21 S21DF	TNLGZLXMEP5	STBSD0127 9.35%IF5	
-	-	-	100,000	NC	0,00%	100,000	-	-	- %		21 S21EF	TN0R77XCOAHO	STBSE0127 8.7% AP5	
<b>UNION BANCAIRE POUR LE CO</b>														
61926	600	2	100,000	NC	0,00%	100,000	-	-	- %		21 UB55A	TNTWU2KQRW54	UBCIS1130 9.30%AP 5	
-	-	-	100,000	NC	0,00%	100,000	-	-	- %		21 UB55C	TN8S8599B857	UBCIS1132 9.4%P7-2	
-	-	-	100,000	NC	0,00%	100,000	-	-	- %		21 UB52A	TN4X2BFG1HN5	UBCIS0131 9.10%AP 5	
-	-	-	100,000	NC	0,00%	100,000	-	-	- %		21 UB52C	TNATYLQMS1D3	UBCIS0133 9.2%P7-2	
<b>UNION INTERNATIONALE DE B</b>														
-	-	-	95,000	NC	0,00%	95,000	-	-	- %		21 UB91C	TN0003900248	UIB0729 5.85%AP 20	
261918	8943	4	91,600	NC	0,00%	94,070	-	-	- %		21 U111B	TN0003900263	UIB0831 6.3%P20	

-	-	-	100,000	NC	0,00%	100,000	-	-	- %	21	UB21C	TN0003900305	UIB0133 6.70% AP20
-	-	-	100,000	NC	0,00%	100,000	-	-	- %	21	WB19D	TN0007200207	WIFACK INTERNATIONAL BAN
-	-	-	98,000	NC	0,00%	98,000	-	-	- %	21	WB19C	TN0007200199	WIB ID 0626 11%P7
-	-	-	100,000	NC	0,00%	100,000	-	-	- %	21	WB22C	TNMC9HTIB5A4	WIBIC0626 10.75%P7
-	-	-	100,000	NC	0,00%	100,000	-	-	- %	21	WB22A	TNRACLXNS261	WCO133 10.25%P 10-2
-	-	-	100,000	NC	0,00%	100,000	-	-	- %	21	WB22B	TN6K3B3UUB12	WIB A 0128 9.25%P5
-	-	-	100,000	NC	0,00%	100,000	-	-	- %	21	WB22B	TN6K3B3UUB12	WIBB0130 9.75%P7-2
<b>SERVICES FINANCIERS</b>													
<b>ARAB TUNSIAN LEASE</b>													
37455	1820	2	99,580	NC	0,00%	100,900	-	-	- %	21	AT21A	TNFUHZ3R7V R5	ATL A0127 9.6% AP5
-	-	-	100,000	NC	0,00%	100,000	-	-	- %	21	AT21B	TN6KZZZEJ5N2	ATL B0129 9.8%P7-2
-	-	-	100,000	NC	0,00%	100,000	-	-	- %	21	AT22B	TNNW3558ZUL9	ATLB 1029 10.3%P7-2
258794	6160	4	99,010	NC	0,00%	100,000	-	-	- %	21	AT22A	TN8DSPQCB06	ATL A 1027 10% AP5
-	-	-	100,000	NC	0,00%	100,000	-	-	- %	21	AT23A	TNMA55MMDD46	ATLA0228 10.5% AP5
-	-	-	100,000	NC	0,00%	100,000	-	-	- %	21	AT23B	TNBW1945JEAS	ATLB0230 10.7%P7-2
-	-	-	99,340	NC	0,00%	99,340	-	-	- %	21	A232A	TN06F5NFW3K1	ATLA 1028 10.7% AP5
-	-	-	100,000	NC	0,00%	100,000	-	-	- %	21	A232B	TNWYE1PN6WF5	ATLB 1030 10.9%P7-2
311340	3510	2	99,250	NC	0,00%	101,800	-	-	- %	21	AT241	TN1KWGWIVBC2	ATL0529 10.55% AP5
58600	700	1	100,000	NC	0,00%	102,290	-	-	- %	21	AT242	TNTUDMZLCA16	ATL0130 10.35% AP5
207101	1918	3	100,000	NC	0,00%	102,320	-	-	- %	21	AT251	TNH0ASGSR955	ATL0830 9.65% AP5
-	-	-	100,000	NC	0,00%	100,000	-	-	- %	21	AT252	TN7XUJXDVQY8	ATL0331 9.15% AP5
<b>ATTIARI LEASING</b>													
-	-	-	100,000	NC	0,00%	100,000	-	-	- %	21	JL22F	TN44VVCBM140	TJL A 0927 10% AP5
-	-	-	100,000	NC	0,00%	100,000	-	-	- %	21	JL22V	TNCTFWUXV74	TJLB927 T+2.75%AP5
-	-	-	100,000	NC	0,00%	100,000	-	-	- %	21	JL23F	TNMEZPU3I4U2	TJL 1028 10.7% AP5
11488	192	1	99,610	NC	0,00%	99,610	-	-	- %	21	JL24F	TN06A12ZF0D3	TJL 0329 10.6% AP5
-	-	-	100,000	NC	0,00%	100,000	-	-	- %	21	JL24V	TN88IDDM1JY5	TJL 0329T+2.5% AP5
<b>BTK LEASING</b>													
-	-	-	100,000	NC	0,00%	100,000	-	-	- %	21	BTKLF	TN1T1YCSF1E6	BTKLS0930 9.4% AP5
<b>ب ت ك ليز ينق</b>													
-	-	-	100,000	NC	0,00%	100,000	-	-	- %	21	BTKLV	TNTFJ0AWNBP7	BTKLS930T+2.25%AP5
<b>COMPAGNIE INTERNATIONALE</b>													
33078	500	1	100,000	NC	0,00%	101,330	-	-	- %	21	CL23F	TNY1F6BOX6F5	CIL0628 10.55% AP5
<b>د عم تمويل</b>													
-	-	-	100,000	NC	0,00%	100,000	-	-	- %	21	DAM25	TNTEPPETCXN3	DAAM 1030 10.1% AP5
<b>أند التمويل</b>													
-	-	-	99,250	NC	0,00%	99,250	-	-	- %	21	ENDAF	TNCYYRNQ4UA6	ENDA A0729 10.8%P5
<b>ENDA TAMWEEL</b>													
-	-	-	100,000	NC	0,00%	100,000	-	-	- %	21	ENDAV	TN44RRP7AMA4	ENDA A0729T+2.9%P5
-	-	-	100,000	NC	0,00%	100,000	-	-	- %	21	ENDBF	TNNEAGR5F0D0	ENDA B0731 11%P7-2
-	-	-	100,000	NC	0,00%	100,000	-	-	- %	21	NDAAF	TN63255V0835	ENDA A0630 10%P5
-	-	-	100,000	NC	0,00%	100,000	-	-	- %	21	NDAAV	TNJUB2R91MNA4	ENDA A0630T+2.5%P5
-	-	-	100,000	NC	0,00%	100,000	-	-	- %	21	NDABF	TNUPKQSV5F28	ENDAB632 10.2%P7-2
<b>HANNBAL LEASE</b>													
-	-	-	100,000	NC	0,00%	100,000	-	-	- %	21	H211B	TN00073105B4	HLB0228 10.1%AP7-2
-	-	-	100,000	NC	0,00%	100,000	-	-	- %	21	H22AF	TN77J54Q5NW3	HL A0327 9.6% AP5
-	-	-	100,000	NC	0,00%	100,000	-	-	- %	21	H22BF	TNJQTA CHIQQ5	HL B0329 9.8%P7-2
-	-	-	100,000	NC	0,00%	100,000	-	-	- %	21	H231F	TNL7VQZVHR54	HLA0328 10.75% AP5
-	-	-	100,000	NC	0,00%	100,000	-	-	- %	21	H231V	TNAGSVAWF5T2	HLB0328 T+2.6% AP5
-	-	-	100,000	NC	0,00%	100,000	-	-	- %	21	H241F	TNAQSF8ZD1W1	HL A0429 10.7% AP5
2404024	30000	1	100,000	NC	0,00%	100,000	-	-	- %	21	HL251	TN1PFTZ4HEM1	HL 0430 10.20% AP5
<b>تيسير للفروض الصغرى</b>													
-	-	-	100,000	NC	0,00%	100,000	-	-	- %	21	TAVAF	TNEDM0U67Y09	TAY A1029 10.9%P5
<b>TAYSIR MICROFINANCE</b>													
-	-	-	100,000	NC	0,00%	100,000	-	-	- %	21	TAVAV	TNYQ67SIXE1	TAY A1029T+2.95%P5
-	-	-	100,000	NC	0,00%	100,000	-	-	- %	21	TAVBF	TNAX90TPIFM2	TAYB1031 11.1%P7-2
-	-	-	100,000	NC	0,00%	100,000	-	-	- %	21	TAVBV	TNS5WSWT6FD4	TAYB1031T+3.2%P7-2
-	-	-	100,000	NC	0,00%	100,000	-	-	- %	21	TAV6F	TNDCN0PSCAD9	TAYSIR 0431 9.4%P5
-	-	-	100,000	NC	0,00%	100,000	-	-	- %	21	TAV6V	TNRVESCOXC06	TAYSIR0431T+2.4%P5
<b>TUNISIE LEASING ET FACTORIN</b>													
-	-	-	102,630	NC	0,00%	102,630	-	-	- %	21	T91BF	TN0002102127	TL B0626 11.7%P7-2
-	-	-	100,880	NC	0,00%	100,880	-	-	- %	21	T215A	TNZSBU7F6WY7	TLF SA1026 9.8%AP5
-	-	-	100,440	NC	0,00%	100,440	-	-	- %	21	TL22F	TNYJL6N2AEP6	TLF 0427 9.6% AP5
-	-	-	100,000	NC	0,00%	100,000	-	-	- %	21	TL22V	TNKU48FZVRH1	TLF0427 T+2.75%AP5
-	-	-	100,000	NC	0,00%	100,000	-	-	- %	21	T222F	TNXIY8MEDJE3	TLF 1027 10% AP5
-	-	-	100,000	NC	0,00%	100,000	-	-	- %	21	T222V	TNRO099VZUY8	TLF1027 T+2.75%AP5
-	-	-	100,000	NC	0,00%	100,000	-	-	- %	21	TL231	TN99P72UERY9	TLF0428 10.55% AP5
244742	3910	3	99,130	NC	0,00%	101,760	-	-	- %	21	TL23F	TNMCJHUZPRD0	TLF0129 10.70% AP5
-	-	-	100,000	NC	0,00%	100,000	-	-	- %	21	TL23V	TNQYE4BRCTJ2	TLF0129T+2.5%AP5
-	-	-	100,000	NC	0,00%	100,000	-	-	- %	21	TL24V	TNUSNP2H8PH1	TLF 0529T+2.5% AP5
31451	350	1	100,000	NC	0,00%	102,510	-	-	- %	21	TL24F	TN45CYEXIVY5	TLF0529 10.60% AP5
-	-	-	100,000	NC	0,00%	100,000	-	-	- %	21	T242F	TNIPEOBZOLR6	TLF0929 10.50% AP5
-	-	-	100,000	NC	0,00%	100,000	-	-	- %	21	T242V	TNP89T6GPDQ0	TLF0929 T+2.5% AP5
2316795	21100	2	100,000	NC	0,00%	100,000	-	-	- %	21	TL251	TNQBKNUQ09D7	TLF 0530 10% AP5
-	-	-	100,000	NC	0,00%	100,000	-	-	- %	21	TL255	TNMTWPZD31L4	TLF51130 9.25% AP5
<b>10 302175</b>	<b>120895</b>	<b>41</b>					<b>0</b>	<b>0</b>	<b>0</b>				<b>حصة اليوم</b>

## الأدوات - السوق الموازية

### الأسهم

سنة 2026					حصة تداول 02/06/2026									
حجم التداول بالدينار	الكمية	الصفقات	العائد السنوي	الافتتاح	مؤشر	التغير اليومي	سعر الاقبال	رأس المال	الكمية	الصفقات	القسم	رمز الورقة المالية	رمز ISIN	الشركة
6	2	2	34,86%	2,410	NC	0,00%	3,250	-	-	-	13 SITEX	TN0004300307	SITEX	
36095	3699	65	6,46%	9,600		-0,10%	10,220	10	1	1	13 STS	TN0006170013	STE TUN. DU SUCRE	
<b>36101</b>	<b>3701</b>	<b>67</b>						<b>10</b>	<b>1</b>	<b>1</b>				

حصة اليوم

### الخطوط الثانية

سنة 2026				حصة تداول 02/06/2026										
حجم التداول بالدينار	الكمية	الصفقات	آخر سعر متداول	مؤشر	التغير اليومي	سعر الاقبال	رأس المال	الكمية	الصفقات	القسم	رمز الورقة المالية	رمز ISIN	الشركة	

لا توجد بيانات

### أخرى

سنة 2026					حصة تداول 02/06/2026									
حجم التداول بالدينار	الكمية	الصفقات	العائد السنوي	الافتتاح	مؤشر	التغير اليومي	سعر الاقبال	رأس المال	الكمية	الصفقات	القسم	رمز الورقة المالية	رمز ISIN	الشركة

لا توجد بيانات