

## 03 جوان 2026

الأحد	السبت	الجمعة	الخميس	الأربعاء	الثلاثاء	الاثنين
07	06	05	04	03	02	01
14	13	12	11	10	09	08
21	20	19	18	17	16	15
28	27	26	25	24	23	22
					30	29

## النشرة اليومية 2026

## المحتويات

9

السوق الرقاعية

10

السوق الموازية

11

الملخص السنوي للأداء

21

الأدوات المالية

2

نشاط ومؤشرات السوق

4

السوق الرئيسية: أداء السوق

6

السوق الرئيسية: حسب القسم و مجموعة التداول

8

السوق الرئيسية: حسب فئات المستثمرين

## نشاط ومؤشرات السوق

حصة تداول 03/06/2026

الشركات المدرجة	الارتفاع	الإنخفاض	دون تغيير	غير متداول	تداول معلق
75	37	20	8	8	2

الأسواق	صفقات الكتل	كمية الكتل	حجم الكتل	الصفقات	الكمية	حجم التداول بالدينار
السوق الرئيسية	0	0	0	5 406	1 751 109	21 227 638

رسملة السوق مد 46 447

التغيير: اليومي 1,08%

التغيير: السنوي 33,98%

أدنى مستوى في السنة	أعلى مستوى في السنة	التغيير اليومي	تواندكس 20
5 814,06	8 090,86	1,36%	8 090,86
2026/01/08	2026/06/03	التغيير السنوي 35,41%	

أدنى مستوى في السنة	أعلى مستوى في السنة	التغيير اليومي	تواندكس
13 119,98	18 304,27	1,18%	18 304,27
2026/01/08	2026/06/03	التغيير السنوي 36,09%	

حجم التداول بالدينار

حصة اليوم

26 410 981  
المجموع

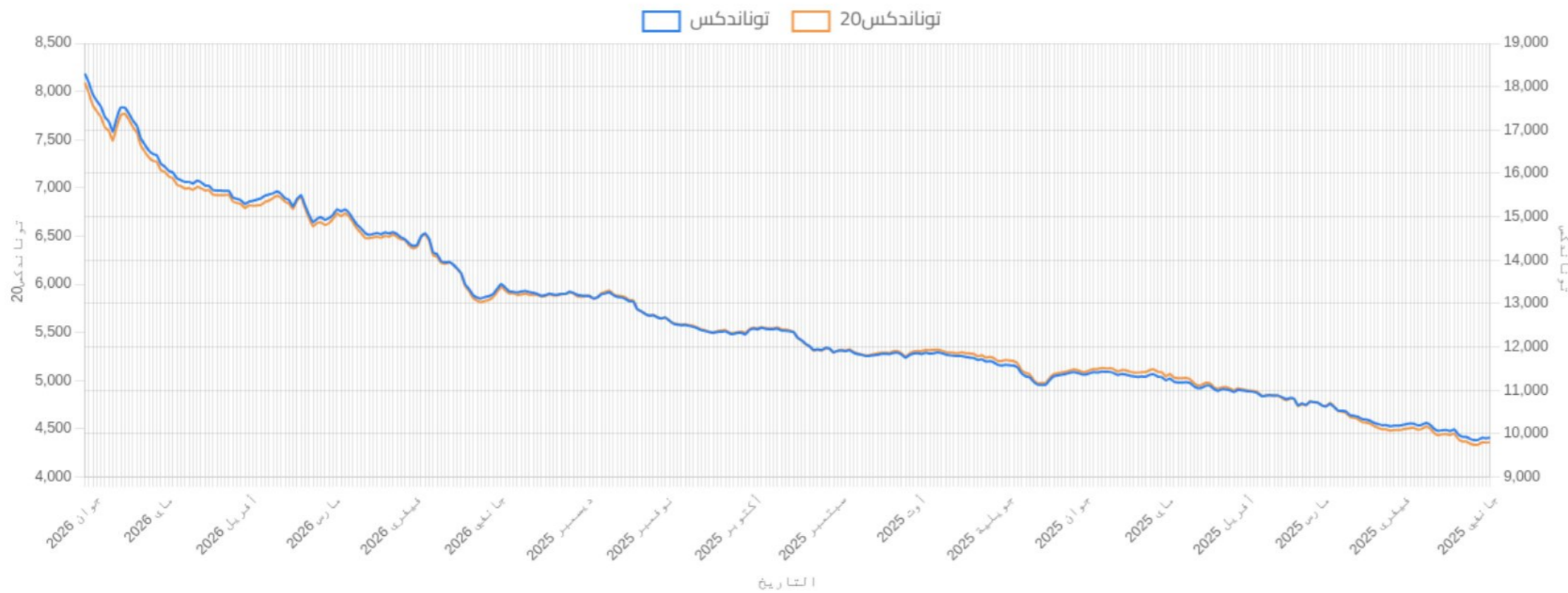
21 227 638  
سندات رأس المال

967 139  
سندات الدين

10  
السوق الموازية

4 216 194  
التسجيل

0  
التصريح



## الكميات المتداولة

## حصّة اليوم

1755 140  
المجموع1751 109  
سندات رأس المال1652  
سندات الدين1  
السوق الموازية2378  
التسجيل0  
التصريح

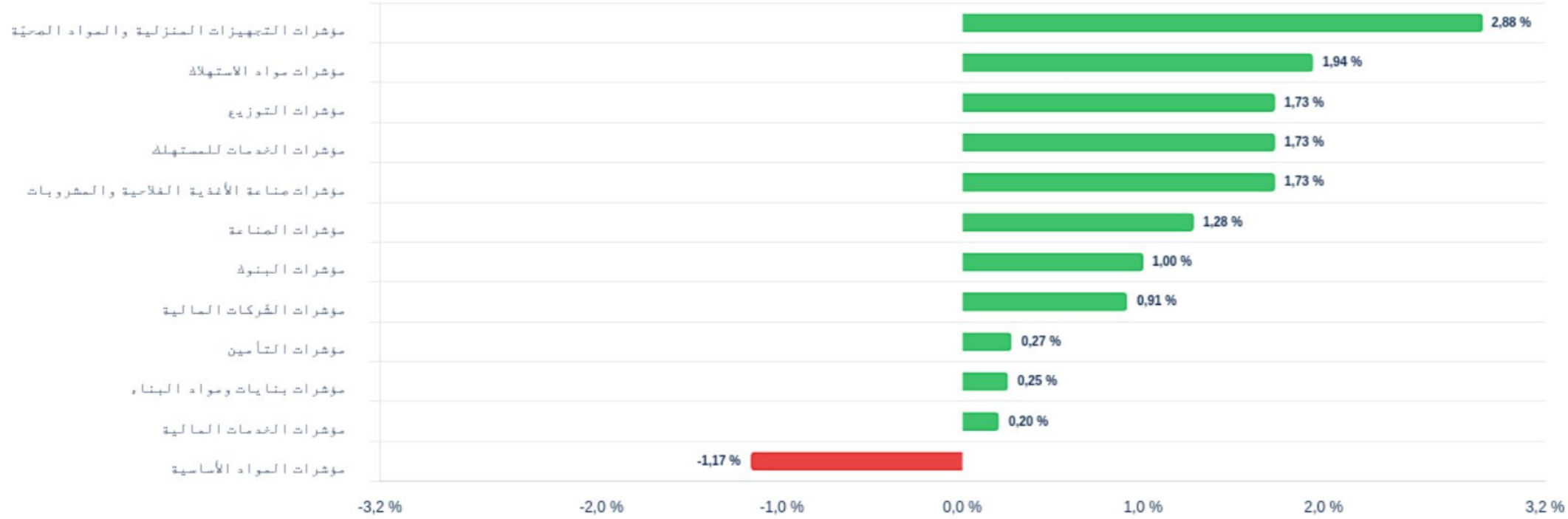
## عدد الصفقات

## حصّة اليوم

5412  
المجموع5406  
سندات رأس المال4  
سندات الدين1  
السوق الموازية1  
التسجيل0  
التصريح

المؤشرات القطاعية	المؤشر اليومي	مؤشر اليوم السابق	التغيير اليومي	التغيير السنوي	الوزن في تونانداكس	أعلى مستوى في السنة	أدنى مستوى في السنة
مؤشرات الشركات المالية	14 386,81	14 256,74	0,91%	38,01%	63,69%	2026/06/03	2026/01/08
مؤشرات البنوك	13 420,70	13 287,27	1,00%	38,79%	56,06%	2026/06/03	2026/01/08
مؤشرات التأمين	26 017,87	25 947,18	0,27%	31,36%	4,26%	2026/06/03	2026/01/13
مؤشرات الخدمات المالية	25 042,56	24 991,35	0,20%	33,69%	3,37%	2026/06/03	2026/01/05
مؤشرات الخدمات للمستهلك	7 397,74	7 271,85	1,73%	48,43%	3,79%	2026/06/03	2026/01/09
مؤشرات التوزيع	11 655,10	11 456,77	1,73%	48,43%	3,79%	2026/06/03	2026/01/09
مؤشرات مواد الاستهلاك	14 547,21	14 269,75	1,94%	28,13%	20,59%	2026/06/03	2026/01/09
مؤشرات صناعة الأغذية الفلاحية والمشروبات	19 119,58	18 794,81	1,73%	35,95%	16,69%	2026/06/03	2026/01/09
مؤشرات التجهيزات المنزلية والمواد الصحية	3 644,13	3 542,01	2,88%	2,78%	3,89%	2026/01/15	2026/04/07
مؤشرات الصناعة	2 495,80	2 464,36	1,28%	38,61%	7,68%	2026/06/03	2026/01/21
مؤشرات بنايات و مواد البناء	822,44	820,41	0,25%	5,65%	2,64%	2026/04/20	2026/01/20
مؤشرات المواد الأساسية	8 777,63	8 881,64	-1,17%	29,19%	1,98%	2026/06/02	2026/01/07

## التغيير اليومي للمؤشرات القطاعية



## السوق: الرئيسية أداء السوق

### السندات الأكثر نشاطاً

حجم التداول بالدينار

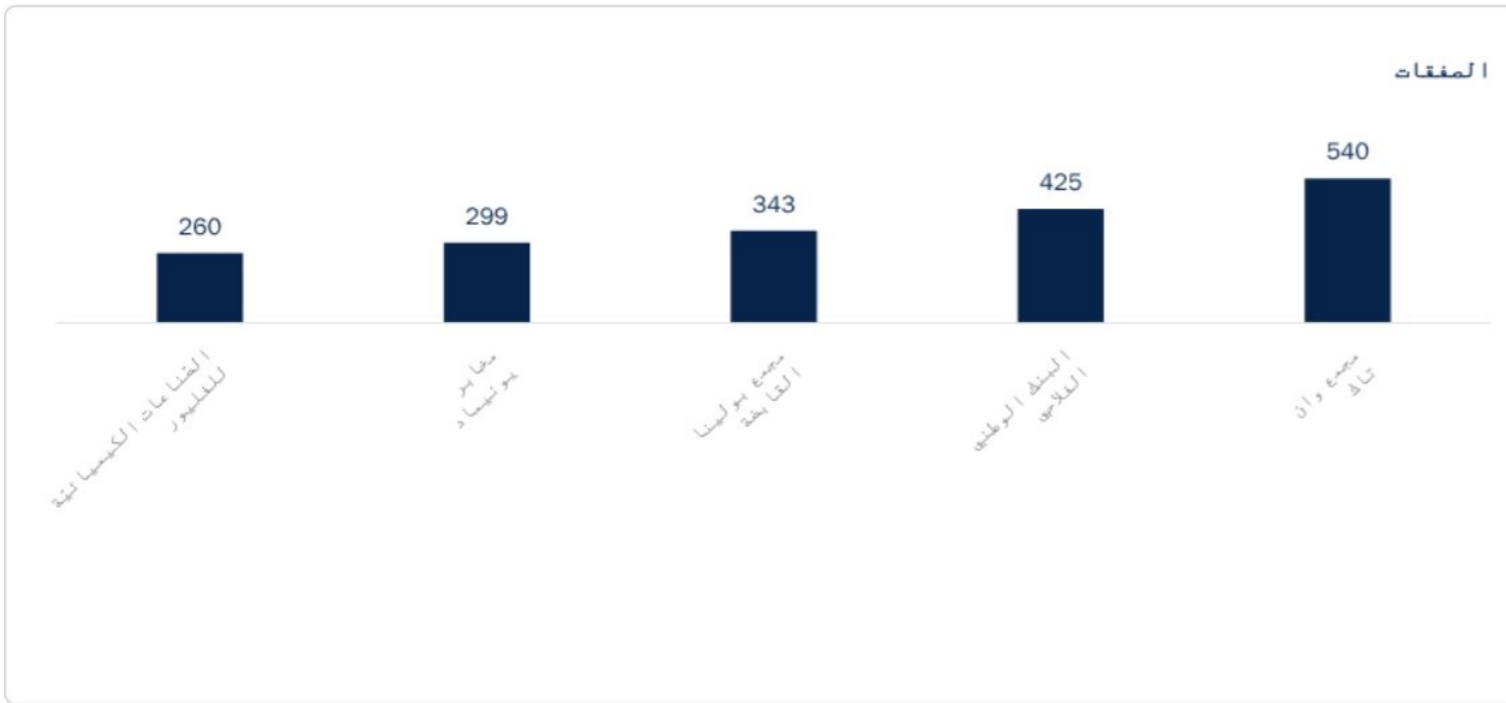


الشركة	قسم التداول	القسم	حجم التداول بالدينار ▼
شركة صناعات المشروبات بتونس	A	11	2 795 382
الصناعات الكيماوية للفيلور	B	11	2 222 866
مجمع وان تاك	A	11	1 700 921
مجمع بولينا القابضة	A	11	1 560 883
البنك الوطني الفلاحي	A	11	1 429 447

الكمية



الشركة	قسم التداول	القسم	الكمية ▼
مجموعة تواصل القابضة	S	99	202 786
شركة صناعات المشروبات بتونس	A	11	187 166
قرطاج للإسمنت	A	11	177 304
مجمع وان تاك	A	11	138 720
مخابرونيما	A	11	129 232



الشركة	قسم التداول	القسم	الصفقات ▼
مجمع وان تاك	A	11	540
البنك الوطني الفلاحي	A	11	425
مجمع بولينا القابضة	A	11	343
مخابرونيماد	A	11	299
الصناعات الكيمايية للفليور	B	11	260

### أهم التغيرات



الشركة	القسم	سعر الإقفال	التغير اليومي ▼
الصناعات الكيمايية للفليور	11	101,760	6,00%
الشركة التونسية لأسواق الجملة	11	12,350	5,92%
أوروسكل	11	12,900	5,39%
شركة النقل بواسطة الأنايب	11	29,370	5,31%
سيكار	11	27,900	4,69%




الشركة	القسم	سعر الإقفال	التغير اليومي ▼
الشركة التونسية لصناعة الورق	11	3,100	-3,13%
الخطوط التونسية	99	0,340	-2,86%
تونس لمجبات الألمنيوم	11	15,450	-2,77%
الشركة الدولية للإيجار المالي	11	35,000	-2,51%
الإتحاد الدولي للبنوك	11	31,000	-2,21%

## السوق: الرئيسية حسب القسم و مجموعة التداول

### توزيع حجم التداول بين السجل المركزي وسوق الكتل

توزيع حجم التداول بين السجل المركزي وسوق الكتل



دفتر الأوامر المركزي (100,00%)  
سوق الكتل (0,00%)

السوق	الصفقات	الكمية	حجم التداول بالدينار	حجم التداول (%)
دفتر الأوامر المركزي	5 406	1 751 109	21 227 638	100,00%
سوق الكتل	0	0	0	0,00%
<b>المجموع</b>	<b>5 406</b>	<b>1 751 109</b>	<b>21 227 638</b>	<b>100,00%</b>

## توزيع حجم التداول حسب قسم التداول



قسم التداول	الصفقات	الكمية	حجم التداول بالدينار	حجم التداول (%)
A	3 719	1 222 018	16 341 586	76,98%
B	1 572	308 384	4 672 382	22,01%
S	115	220 707	213 670	1,01%
<b>المجموع</b>	<b>5 406</b>	<b>1 751 109</b>	<b>21 227 638</b>	<b>100,00%</b>

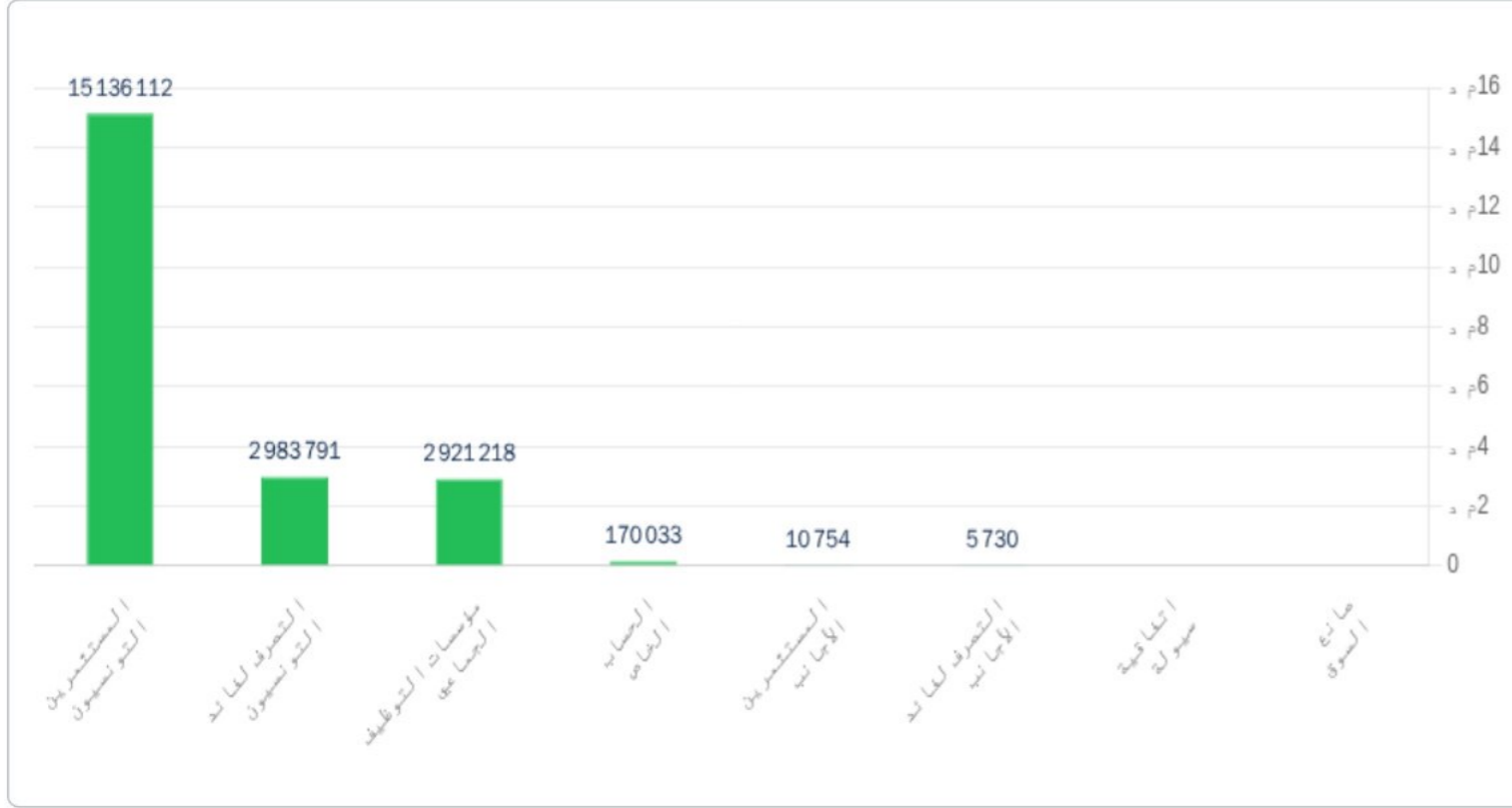
## توزيع حجم التداول حسب الأقسام



القسم	الصفقات	الكمية	حجم التداول بالدينار	حجم التداول (%)
11	5 131	1 497 862	20 858 150	98,26%
99	114	220 704	213 670	1,01%
12	104	32 125	153 477	0,72%
32	57	418	2 341	0,01%
<b>المجموع</b>	<b>5 406</b>	<b>1 751 109</b>	<b>21 227 638</b>	<b>100,00%</b>

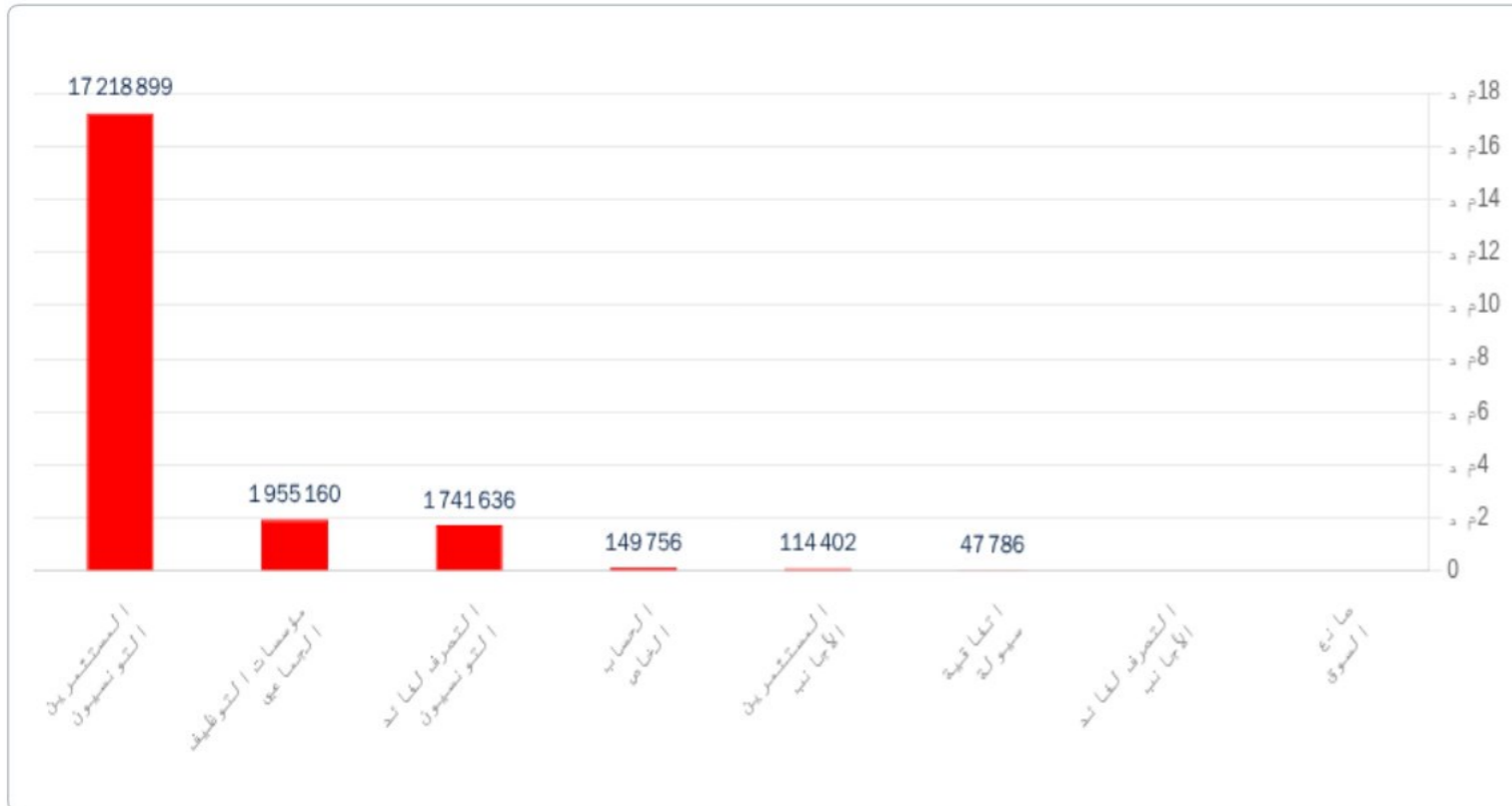
## السوق: الرئيسة حسب فئات المستثمرين

### شراء



شراء	الصفقات	الكمية	حجم التداول بالدينار	حجم التداول (%)
المستثمرون التونسيون	4 435	1 343 916	15 136 112	71,30%
التصرف لفائدة التونسيون	535	191 790	2 983 791	14,06%
مؤسسات التوظيف الجماعي	403	198 059	2 921 218	13,76%
الحساب الخاص	22	13 976	170 033	0,80%
المستثمرون الأجانب	7	368	10 754	0,05%
التصرف لفائدة الأجانب	4	3 000	5 730	0,03%
اتفاقية سيولة	0	0	0	0,00%
صانع السوق	0	0	0	0,00%
<b>المجموع</b>	<b>5 406</b>	<b>1 751 109</b>	<b>21 227 638</b>	<b>100,00%</b>

### البيع

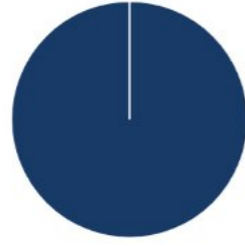


البيع	الصفقات	الكمية	حجم التداول بالدينار	حجم التداول (%)
المستثمرون التونسيون	4 440	1 411 829	17 218 899	81,12%
مؤسسات التوظيف الجماعي	374	175 994	1 955 160	9,21%
التصرف لفائدة التونسيون	494	129 262	1 741 636	8,20%
الحساب الخاص	46	25 888	149 756	0,71%
المستثمرون الأجانب	36	6 789	114 402	0,54%
اتفاقية سيولة	16	1 347	47 786	0,23%
التصرف لفائدة الأجانب	0	0	0	0,00%
صانع السوق	0	0	0	0,00%
<b>المجموع</b>	<b>5 406</b>	<b>1 751 109</b>	<b>21 227 638</b>	<b>100,00%</b>

# السوق الرقاعية

## طبيعة المصدر

توزيع حجم التداول حسب نوع المصدر



الخزينة شركات

طبيعة المصدر	صفحة	الكمية	حجم التداول بالدينار ▼	حجم التداول (%)
الخزينة	4	1652	967 139	100,00%
شركات	0	0	0	0,00%
<b>المجموع</b>	<b>4</b>	<b>1652</b>	<b>967 139</b>	<b>100,00%</b>

البيع	الصفقات	الكمية	حجم التداول بالدينار	حجم التداول (%)
الحساب الخاص	1	1000	960 934	99,36%
المستثمرين التونسيون	3	652	6 204	0,64%
مؤسسات التوظيف الجماعي	0	0	0	0,00%
اتفاقية سيولة	0	0	0	0,00%
التصرف لفائدة الأجانب	0	0	0	0,00%
المستثمرين الأجانب	0	0	0	0,00%
صانع السوق	0	0	0	0,00%
التصرف لفائدة التونسيون	0	0	0	0,00%
<b>المجموع</b>	<b>4</b>	<b>1652</b>	<b>967 139</b>	<b>100,00%</b>

شراء	الصفقات	الكمية	حجم التداول بالدينار	حجم التداول (%)
مؤسسات التوظيف الجماعي	2	1066	961 254	99,39%
التصرف لفائدة التونسيون	2	586	5 885	0,61%
اتفاقية سيولة	0	0	0	0,00%
الحساب الخاص	0	0	0	0,00%
التصرف لفائدة الأجانب	0	0	0	0,00%
المستثمرين الأجانب	0	0	0	0,00%
صانع السوق	0	0	0	0,00%
المستثمرين التونسيون	0	0	0	0,00%
<b>المجموع</b>	<b>4</b>	<b>1652</b>	<b>967 139</b>	<b>100,00%</b>

## السوق الموازية

### عمليات البيع بالمزاد

الصفقات	الكمية	حجم التداول بالدينار
0	0	0

### التداول الإلكتروني

الصفقات	الكمية	حجم التداول بالدينار
1	1	10

### توزيع حسب فئة مقدمي الأوامر

شراء	الصفقات	الكمية	حجم التداول بالدينار	حجم التداول (%)
المجموع	0	0	0	0

### توزيع حسب فئة مقدمي الأوامر

شراء	الصفقات	الكمية	حجم التداول بالدينار	حجم التداول (%)
المستثمرين التونسيون	1	1	10	100,00
المجموع	1	1	10	100,00

البيع	الصفقات	الكمية	حجم التداول بالدينار	حجم التداول (%)
المجموع	0	0	0	0

البيع	الصفقات	الكمية	حجم التداول بالدينار	حجم التداول (%)
المستثمرين التونسيون	1	1	10	100,00
المجموع	1	1	10	100,00

## الملخص السنوي للأداء

الأسواق ▲	الصفقات التراكمية 2026	الصفقات التراكمية 2025	التغيير	الكمية التراكمية 2026	الكمية التراكمية 2025	التغيير	القيمة المتداولة التراكمية 2026 بالدينار	القيمة المتداولة التراكمية 2025 بالدينار	التغيير
سندات رأس المال	336024	217834	54,26 %	140438983	89683392	56,59 %	1755675604	795666297	120,65 %
سندات الدين	321	331	-3,02 %	859293	2706052	-68,25 %	195898377	216234213	-9,40 %
السوق الموازية	68	2018	-96,63 %	3702	1566645	-99,76 %	36111	4100452	-99,12 %
المزاد	49	97	-49,48 %	17388	665000	-97,39 %	912343	6074344	-84,98 %
التسجيل	640	606	5,61 %	27259390	32771724	-16,82 %	666110462	829204621	-19,67 %
التصريح	7	2	250,00 %	99050	769	12780,36 %	9978068	339010	2843,29 %
المجموع	337109	220888	52,62 %	168677806	127393582	32,41 %	2628610965	1851618937	41,96 %

## القيمة السوقية

القيمة السوقية 100%  
القيمة السوقية الحرة  
ضمن تونداكس %23,36

10852

رسملة السوق المتاحة  
للتداول في توناندكس مد

17,85%

المساهمة الاجنبية

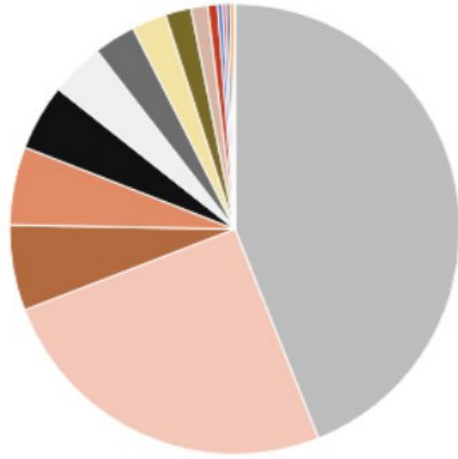
33,98 %

التغيير السنوي

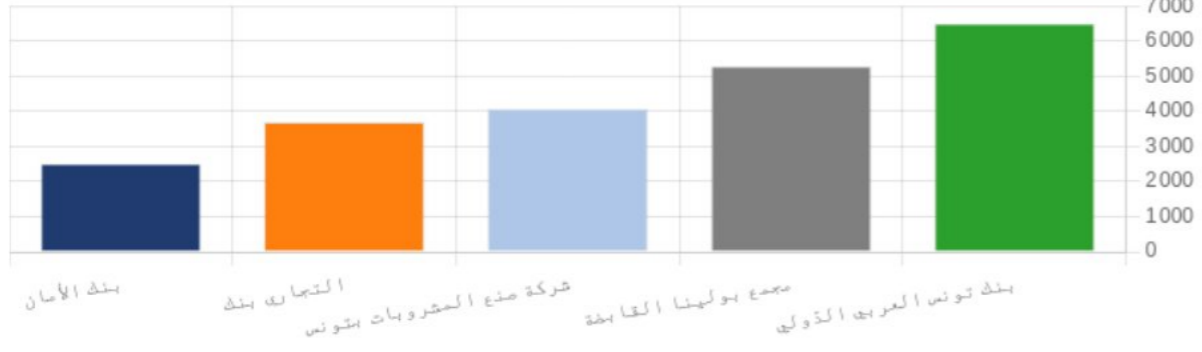
46447

رسملة السوق مد

توزيع الرسملة السوقية حسب القطاع

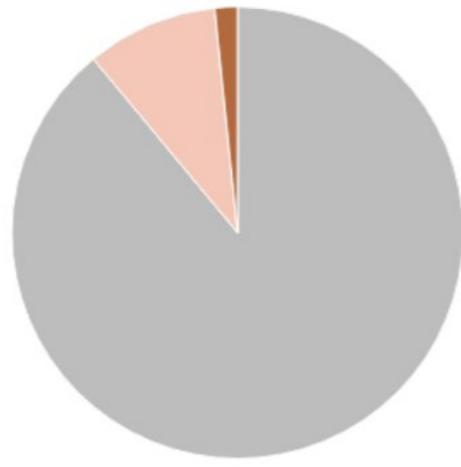


أول 5 شركات حسب رسملة السوق (م د)



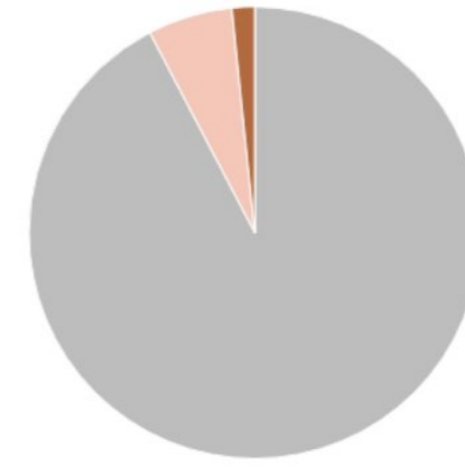
الشركة	رسملة السوق بالمليون دينار	%
بنك تونس العربي الدولي	6515	14,03 %
مجمع بولينا القابضة	5299	11,41 %
شركة صنع المشروبات بتونس	4076	8,77 %
التجاري بنك	3700	7,97 %
بنك الأمان	2521	5,43 %
<b>المجموع</b>	<b>22110</b>	<b>47,60 %</b>

توزيع الرسملة السوقية حسب أقسام التداول



■ B
 ■ A
 ■ S

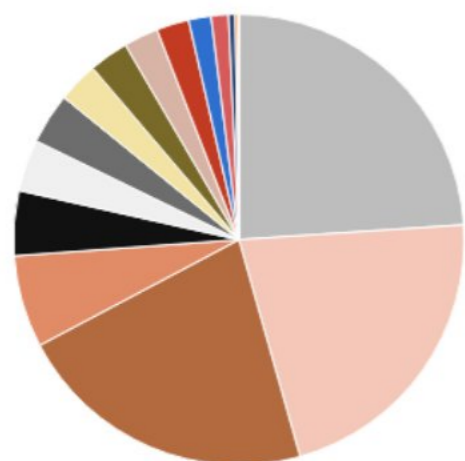
توزيع الرسملة السوقية حسب مجموعات التداول



■ 12
 ■ 11
 ■ 99

## النشاط حسب القطاع

توزيع رؤوس الأموال حسب القطاع

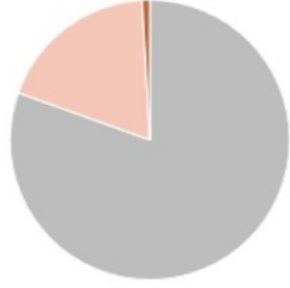


القطاع	الصفقات	الكمية	حجم التداول بالدينار	حجم التداول (%)
صناعة الأغذية الفلاحية والمشروبات	41 211	20047 063	420435 307	23,95 %
مواد وخدمات صناعية	43 353	29 654 202	380472 810	21,67 %
البنوك	73 929	21 470 793	379588 448	21,62 %
التوزيع	24 432	7 428 660	116 156 030	6,62 %
التأمين	20 050	6 057 292	81 691 331	4,65 %
الخدمات المالية	16 907	3 505 206	65 031 504	3,70 %
التجهيزات المنزلية والمواد الصحية	29 130	7 587 727	64 142 558	3,65 %
قطاع التكنولوجيا	10 249	5 238 982	51 028 821	2,91 %
المواد الأساسية	16 283	4 315 277	49 746 828	2,83 %
الصحة	11 202	4 671 940	43 498 903	2,48 %
بنيات ومواد البناء	23 407	19 659 729	41 009 043	2,34 %
الاتصالات	12 692	6 594 690	28 290 459	1,61 %
القطاع الكيميائي	6 461	245 160	21 824 836	1,24 %
مصنعي السيارات والمعدات	4 005	2 611 708	8 223 585	0,47 %
البتترول والغاز	1 703	164 237	4 129 450	0,24 %
الترفيه	1 010	1 186 317	405 692	0,02 %
<b>المجموع</b>	<b>336 024</b>	<b>140 438 983</b>	<b>1 755 675 604</b>	<b>100.00 %</b>

## حسب المقصورة ومجموعة التسعير


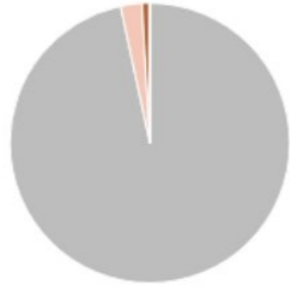
قسم التداول	الصفقات	الكمية	حجم التداول بالدينار	حجم التداول (%)
A	226 978	99 704 248	1 412 855 526	80,47 %
B	97 764	28 474 234	327 350 671	18,65 %
S	11 282	12 260 501	15 469 407	0,88 %
<b>المجموع</b>	<b>336 024</b>	<b>140 438 983</b>	<b>1 755 675 604</b>	<b>100.00 %</b>

توزيع حجم التداول حسب الأقسام



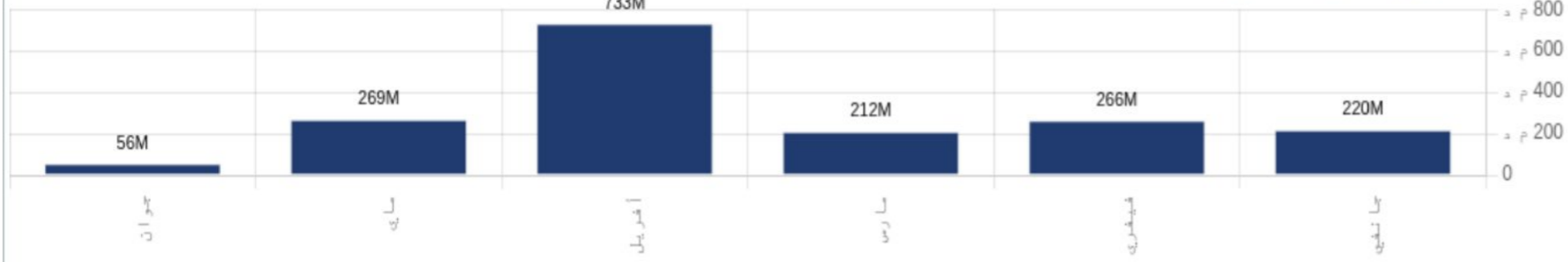
القسم	الصفقات	الكمية	حجم التداول بالدينار	حجم التداول (%)
11	310 215	124 781 230	1 696 656 570	96,64 %
12	9 290	3 349 369	43 298 097	2,47 %
99	11 115	12 259 549	15 464 571	0,88 %
32	5 404	48 835	256 366	0,01 %
<b>المجموع</b>	<b>336 024</b>	<b>140 438 983</b>	<b>1 755 675 604</b>	<b>100.00 %</b>

توزيع حجم التداول حسب مجموعات التداول



## التطور الشهري لحجم التداول

### حجم التداول بتسعيرة البورصة



شهر	الصفقات	الكمية	حجم التداول بالدينار	حجم التداول (%)
جانفي	65 451	22 655 830	219 882 904	12,52 %
فيفري	51 872	19 595 841	265 912 216	15,15 %
مارس	56 293	19 512 185	211 685 738	12,06 %
أفريل	77 262	52 275 816	732 895 993	41,74 %
ماي	71 138	22 249 077	269 299 218	15,34 %
جوان	14 008	4 150 234	55 999 535	3,19 %
<b>حصة اليوم</b>	<b>336 024</b>	<b>140 438 983</b>	<b>1 755 675 604</b>	<b>100.00 %</b>

## البيع

شهر	اتفاقية سيولة	المستثمرين الأجانب	التصرف لفائد الأجانب	صانع السوق	مؤسسات التوظيف الجماعي	الحساب الخاص	التصرف لفائد التونسيين	المستثمرين التونسيين	المجموع
جانفي	437 318	641 174	22 682		356 711 117	532 921	26 363 928	156 213 763	219 882 904
فيفري	2253 002	319 932	2 994		281 682 888	292 184 6	24 090 553	208 155 601	265 912 216
مارس	1513 763	1 167 049	9 788		24 063 879	14 036 657	20 061 777	150 832 827	211 685 738
أفريل	1415 331	2 448 274	65 193		394 388 45	2 691 747	24 449 249	662 387 353	732 895 993
ماي	1026 572	3 109 405	42 698		355 012 94	12 544 291	21 416 264	195 658 695	269 299 218
جوان	145 747	470 672			634 721 6	775 068	4 403 304	43 857 527	55 999 535
<b>المجموع</b>	<b>6791 732</b>	<b>8 156 506</b>	<b>143 355</b>		<b>1 691 906 40</b>	<b>33 502 529</b>	<b>120 785 075</b>	<b>1 417 105 766</b>	<b>1 755 675 604</b>

## شراء

شهر	اتفاقية سيولة	المستثمرين الأجانب	التصرف لفائد الأجانب	صانع السوق	مؤسسات التوظيف الجماعي	الحساب الخاص	التصرف لفائد التونسيين	المستثمرين التونسيين	المجموع
جانفي	357 291	586 519 5	86 909		39 720 950	2 089 700	27 643 306	144 119 552	219 882 904
فيفري	119 160	2 790 003	12 834		41 701 853	4 939 271	18 888 468	197 460 626	265 912 216
مارس	508 428	5 686 372	14 758		48 346 467	13 322 224	22 258 374	121 549 116	211 685 738
أفريل	747 296	21 221 646 4	31 006		54 963 513	14 165 71	30 458 808	433 062 335	732 895 993
ماي	50 526	15 365 07	63 499		51 690 629	13 558 945	31 068 903	171 330 210	269 299 218
جوان		92 588	60 527		13 698 085	335 090	8 058 066	33 755 180	55 999 535
<b>المجموع</b>	<b>1 782 701</b>	<b>22 818 712 8</b>	<b>269 533</b>		<b>250 121 498</b>	<b>35 661 800</b>	<b>138 375 925</b>	<b>1 101 277 019</b>	<b>1 755 675 604</b>

## سوق الكتل

شهر	المستثمرين الأجنب	الحساب الخاص	T.Libre	المجموع
جانفي			4 345 300	4 345 300
فيفري			67 271 000	67 271 000
مارس		11 443 526		11 443 526
أفريل			462 331 611	462 331 611
ماي		8 409 250	3 500 000	11 909 250
جوان				
<b>المجموع</b>		19 852 776	537 447 911	<b>557 300 687</b>

## سوق الكتل

شهر	المستثمرين الأجنب	الحساب الخاص	T.Libre	المجموع
جانفي			4 345 300	4 345 300
فيفري			67 271 000	67 271 000
مارس		11 443 526		11 443 526
أفريل	210 984 361		251 347 250	462 331 611
ماي		8 409 250	3 500 000	11 909 250
جوان				
<b>المجموع</b>	210 984 361	19 852 776	326 463 550	<b>557 300 687</b>

## السوق : الرقاعية النشاط على مدار العام

الصفقات	الكمية	حجم التداول بالدينار
321	859 293	195 898 377

## طبيعة المصدر



الخزينة شركات

طبيعة المصدر	الصفقات	الكمية	حجم التداول بالدينار	حجم التداول (%)
الخزينة	279	738 148	185 590 733	94,74 %
شركات	42	121 145	10 307 645	5,26 %
<b>المجموع</b>	<b>321</b>	<b>859 293</b>	<b>195 898 377</b>	<b>100.00 %</b>

البيع				
الفئة	الصفقات	الكمية	حجم التداول بالدينار	حجم التداول (%)
مؤسسات التوظيف الجماعي	85	324 674	121 340 327	61,94 %
الحساب الخاص	7	131 500	64 876 251	33,12 %
المستثمرين التونسيون	140	145 866	6 210 946	3,17 %
التصرف لفائدة التونسيون	89	257 253	3 470 854	1,77 %
اتفاقية سيولة	0	0	0	0,00 %
التصرف لفائدة الأجانب	0	0	0	0,00 %
المستثمرين الأجانب	0	0	0	0,00 %
صانع السوق	0	0	0	0,00 %
<b>المجموع</b>	<b>321</b>	<b>859 293</b>	<b>195 898 377</b>	<b>100,00 %</b>

شراء				
الفئة	الصفقات	الكمية	حجم التداول بالدينار	حجم التداول (%)
مؤسسات التوظيف الجماعي	194	672 736	97 926 722	49,99 %
الحساب الخاص	28	86 744	92 058 054	46,99 %
المستثمرين التونسيون	35	79 639	5 467 786	2,79 %
التصرف لفائدة التونسيون	64	20 174	44 581 6	0,23 %
اتفاقية سيولة	0	0	0	0,00 %
التصرف لفائدة الأجانب	0	0	0	0,00 %
المستثمرين الأجانب	0	0	0	0,00 %
صانع السوق	0	0	0	0,00 %
<b>المجموع</b>	<b>321</b>	<b>859 293</b>	<b>195 898 377</b>	<b>100,00 %</b>

### السوق: الموازية النشاط على مدار العام

#### عمليات البيع بالمزاد

الصفقات	الكمية	حجم التداول بالدينار
49	17 388	912 343

#### التداول الإلكتروني

الصفقات	الكمية	حجم التداول بالدينار
68	3 702	36 111

#### توزيع حسب فئة مقدمي الأوامر

شراء	الصفقات	الكمية	حجم التداول بالدينار	حجم التداول (%)
المستثمرين التونسيون	49	17 388	912 343	100,00 %
<b>المجموع</b>	<b>49</b>	<b>17 388</b>	<b>912 343</b>	<b>100,00 %</b>

#### توزيع حسب فئة مقدمي الأوامر

شراء	الصفقات	الكمية	حجم التداول بالدينار	حجم التداول (%)
المستثمرين التونسيون	68	3 702	36 111	100,00 %
<b>المجموع</b>	<b>68</b>	<b>3 702</b>	<b>36 111</b>	<b>100,00 %</b>

البيع	الصفقات	الكمية	حجم التداول بالدينار	حجم التداول (%)
المستثمرين التونسيون	49	17 388	912 343	100,00 %
<b>المجموع</b>	<b>49</b>	<b>17 388</b>	<b>912 343</b>	<b>100,00 %</b>

البيع	الصفقات	الكمية	حجم التداول بالدينار	حجم التداول (%)
المستثمرين التونسيون	66	3 502	34 111	94,46 %
التصرف لفائدة التونسيون	2	200	2 000	5,54 %
<b>المجموع</b>	<b>68</b>	<b>3 702</b>	<b>36 111</b>	<b>100,00 %</b>

# الأدوات - الأسهم

## السوق الرئيسية

الورقة المالية / القطاع										رمز										الورقة المالية / القطاع									
الورقة المالية / القطاع	رمز	ISIN	القيمة السوقية	السهم	طريقة التداول	الأوراق المالية المدرجة	رسملة السوق	القيمة السوقية	الصفقات	الخمبة	حجم التداول (دلت)	سعر الإقبال	تغير اليوم	مؤشر	السابق VWAP	VWAP	الافتتاح	عائد السنوي	صفقات الكتل	حجم الكتل	القيمة صفقات الكتل (دلت)	الصفقات	الخمبة	حجم التداول (دلت)	الورقة المالية / القطاع				
<b>التصالات</b>																													
الشركة التونسية للمقاولات السلكية واللاسلكية	TN0006530018	SOTET	112 636 800	158,11	112 636 800	0,34%	158,11	123	72	209 789	105 104	-1,32%	15000	15,128	15,008	5,210	187,91%	-	-	-	12 690	6 594 681	28 290 453						
مجموعة تواصل القابضة	TN0007650013	TGH	108 000 000	88,56	108 000 000	0,19%	88,56	51	72	202 786	166 285	3,80%	0820	0,000	0,820	0,800	0,00%	-	-	-	2 692	4 193 560	3 448 205						
<b>التجارة</b>																													
شركة النبل بواسطة الأنايب	TN0006660013	STPIL	4 138 200	121,54	4 138 200	0,26%	121,54	40	72	1 562	43 782	5,31%	29,370	28,029	27,901	22,680	0,46%	-	-	-	15 151	162 468	4 128 040						
<b>البنوك</b>																													
بنك الأمان	TN0003400058	AB	34 920 000	252,53	34 920 000	5,43%	252,53	134	72	9 292	669 761	0,25%	72,180	71,668	72,079	50,000	0,57%	-	-	-	15 869	1725 119	101 755 451						
البنك العربي التونسي	TN0003600350	ATB	100 000 000	455,00	100 000 000	0,98%	455,00	58	72	77 879	350 855	1,11%	4,550	4,492	4,505	3,790	0,29%	-	-	-	3 114	2 145 645	8 275 572						
التجاري بنك	TN0001600154	TJARI	50 000 000	3 700,00	50 000 000	7,97%	3 700,00	79	72	5 736	420 347	1,37%	74,000	72,736	73,282	66,890	0,75%	-	-	-	5 793	626 537	43 946 327						
بنك الإسكان	TN0001900604	BH	47 600 000	694,96	47 600 000	1,50%	694,96	107	72	12 528	185 615	-2,01%	14,600	14,816	14,925	10,300	-0,73%	-	-	-	1 461	228 007	2 606 833						
بنك تونس العربي الدولي	TN0001800457	BIAT	40 800 000	6514,94	40 800 000	14,03%	6 514,94	31	72	798	127 042	-0,19%	159,680	159,042	159,201	111,000	0,10%	-	-	-	6 919	361 713	50 009 804						
البنك الوطني الفلاحي	TN0003100609	BNA	64 000 000	1 296,00	64 000 000	2,79%	1 296,00	425	72	71 186	1429 447	2,53%	20,250	19,301	20,080	12,070	4,04%	-	-	-	16 364	5436 291	80 531 551						
البنك التونسي	TN0002200053	BT	270 000 000	2 200,50	270 000 000	4,74%	2 200,50	119	72	103 891	827 506	3,16%	8,150	7,965	7,965	6,400	3,67%	-	-	-	10 787	64 770 049	44 837 460						
بنك تونس واليمارات	TN0001300555	BTE	1 000 000	6,23	1 000 000	0,01%	6,23	6	72	1 035	6 440	0,16%	6,230	6,208	6,222	3,500	0,23%	-	-	-	856	142 924	781 189						
الشركة التونسية للبنك	TN0002600957	STB	155 375 000	992,85	155 375 000	2,14%	992,85	139	72	32 175	203 901	3,23%	6,390	6,154	6,337	4,090	2,98%	-	-	-	8 348	3 143 311	14 652 726						
البنك التونسي للتجارة والصناعة	TN0002400505	UBCI	20 001 529	769,06	20 001 529	1,66%	769,06	-	-	-	-	0,00%	38450	NC	0,000	33 800	17,60%	-	-	-	553	142 614	5 159 753						
البنك الدولي للبنوك	TN0003900107	UIB	32 560 000	1 009,36	32 560 000	2,17%	1 009,36	8	72	778	24 261	-2,21%	31,000	31,755	31,183	24,850	-1,80%	-	-	-	1543	985 243	26 597 814						
بنك الوفاق الدولي	TN0007200017	WIFAK	30 000 000	254,40	30 000 000	0,55%	254,40	-	-	-	-	0,00%	8480	NC	0,000	7,700	10,13%	-	-	-	290	46 255	350 620						
<b>التأمين</b>																													
تأمينات مغربية للاحياة	TNDKJ8068X14	AMM	25 000 000	266,00	25 000 000	0,57%	266,00	41	72	6 686	70 932	1,33%	10,640	10,496	10,609	6,650	1,08%	2	2	2	3 338	1 154 965	9 435 608						
تأمينات مغربية	TN0007830011	ASSMA	4 500 000	383,67	4 500 000	0,83%	383,67	8	72	659	56 132	0,00%	85,260	85,235	85,178	56,500	-0,07%	-	-	-	1 261	111 134	7 281 979						
شركة أسنزي للتأمين وإعادة التأمين	TN0003000452	AST	6 000 000	437,28	6 000 000	0,94%	437,28	6	72	45	3 280	-1,58%	72,880	0,000	72,880	45,990	0,00%	-	-	-	287	7 619	414 669						
BH تأمين	TN0006550016	BHASS	2 660 000	152,13	2 660 000	0,33%	152,13	-	-	-	-	4,49%	57,190	0,000	0,000	63,000	-6,68%	1	1	1	16	151 329	9 080 724						
تأمينات BNA	TN0007680010	BNASS	87 391 790	378,41	87 391 790	0,82%	378,41	111	72	32 280	141 028	-1,59%	4,330	4,411	4,369	3,140	-0,95%	-	-	-	7 704	2 963 357	10 399 978						
الشركة التونسية للتأمين وإعادة -التأمين سناار	TN0006600016	STAR	10 000 000	725,00	10 000 000	1,56%	725,00	55	72	8 268	595 368	1,68%	72,500	70,783	72,009	63,780	1,73%	2	2	2	4 512	463 808	29 033 476						
الشركة التونسية لإعادة التأمين	TN0007380017	TRE	20 000 000	268,40	20 000 000	0,58%	268,40	17	72	2 901	38 916	0,07%	13,420	13,402	13,415	10,380	0,09%	-	-	-	2 609	1 203 007	15 911 673						
<b>التجهيزات المنزلية والمواد الصحية</b>																													
شركة مشغل الأثاث	TN0007740012	SAM	6 085 083	35,29	6 085 083	0,08%	35,29	20	72	10 937	62 098	0,00%	5,800	5,834	5,678	4,700	-2,68%	-	-	-	-	4 554	1 110 957	5 169 899					
أوروسيكول	TN0007570013	ECYCL	9 801 000	126,43	9 801 000	0,27%	126,43	153	72	21 794	272 008	5,39%	12,900	11,854	12,481	12,490	5,29%	-	-	-	6 244	921 948	10 785 661						
ليو بودي لين	TN0007540016	NBL	4 250 400	15,85	4 250 400	0,03%	15,85	16	72	1 540	5 742	1,08%	3,730	3,640	3,729	4,050	2,44%	-	-	-	1 191	263 503	1 008 192						
أوفيس بلا ست	TN0007700016	PLAST	14 662 164	26,39	14 662 164	0,06%	26,39	72	72	37 844	66 793	0,00%	1,800	1,796	1,765	1,910	-1,73%	-	-	-	5 377	2 249 514	4 504 393						
شركة بيع المتوجات الصحية	TN0007610017	SAH	84 015 979	1 193,03	84 015 979	2,57%	1 193,03	217	72	52 680	737 385	2,82%	14,200	13,750	13,997	13,900	1,80%	1	1	1	10 753	3 024 219	42 666 131						
<b>الترفيه</b>																													
الخطوط التونسية	TN0001200401	TAIR	106 199 280	36,11	106 199 280	0,08%	36,11	7	72	1 983	674	-2,86%	0,340	0,350	0,340	0,340	-2,86%	-	-	-	978	1 186 024	405 685						
<b>التوزيع</b>																													
الشبكة التونسية للسيارات والخدمات	TN0007300015	ARTES	38 250 000	554,63	38 250 000	1,19%	554,63	47	72	4 343	62 669	2,98%	14,500	13,755	14,430	11,500	4,91%	-	-	-	3 701	547 873	7 239 687						
سلووم	TN0007590011	CELL	4 461 532	10,26	4 461 532	0,02%	10,26	26	72	3 445	7 939	0,00%	2,300	2,300	2,304	3,320	0,19%	-	-	-	4 428	934 531	2 318 800						
سياتي كار	TN0007550015	CITY	18 000 000	502,20	18 000 000	1,08%	502,20	90	72	8 348	233 350	4,69%	27,900	25,963	27,953	19,700	7,66%	-	-	-	3 806	431 151	10 368 940						
شركة النقل	TN0007410012	NAKL	30 000 000	600,00	30 000 000	1,29%	600,00	19	72	3 273	65 440	0,00%	20,000	20,088	19,994	15,080	-0,47%	-	-	-	-	24 151	335 941	5 818 926					
شركة المغارة العمة	TN0006440010	MAG	15 777 070	245,81	15 777 070	0,53%	245,81	2	72	160	2 461	1,43%	15,580	15,360	15,383	9,850	0,15%	-	-	-	158	10 340	11 259						
شركة مونتوري	TN0001000108	MMP	25 345 736	283,37	25 345 736	0,61%	283,37	7	72	585	6 540	-0,18%	11,180	11,200	11,180	6,090	-0,18%	-	-	-	1 035	505 467	4 525 038						
سماارت تونس	TNQPQXR00THB	SMART	10 123 443	302,59	10 123 443	0,65%	302,59	11	72	750	22 270	0,30%	29,890	29,769	29,693	19,500	-0,25%	1	1	1	2 511	3 309 076	71 362 547						
الشركة التونسية لأسواق الجملة	TN0006580013	MGR	13 200 000	163,02	13 200 000	0,35%	163,02	30	72	1 426	17 507	5,92%	12,350	11,318	12,277	8,900	8,47%	-	-	-	999	158 910	1 556 084						
الشركة التونسية للسيارات	TNNGTFLC2986	STA	2 000 000	172,00	2 000 000	0,37%	172,00	167	72	4 958	434 610	-1,27%	86,000	88,128	87,658	37,440	-0,53%	-	-	-	4 874	184 390	12 315 870						
الشركة العالمية لتوزيع السيارات القابضة	TN0007690019	UADH	36 953 847	15,89	36 953 847	0,03%	15,89	-	-	-	-	0,00%	0,430	0,000	0,000	0,600	-28,33%	-	-	-	359	10 106 680	536 502						
<b>الخدمات المالية</b>																													
شركة الإيجار العربية لتونس	TN0004700100	ATL	32 500 000	381,88	32 500 0																								

27 259435	14 181 417	11970	-	-	-	1,60%	1,880	-0,07%	1,903	1,904	0,00%	1,910	337 346	177 304	153	-	-	-	1,41%	656,32	343 624 940	Continu	11 A	CC	TN0007400013	فرطاج للإسمنت			
253452	398 310	691	-	-	-	32,73%	0,550	2,37%	0,727	0,710	2,82%	0,730	1 223	1 683	19	-	-	-	0,07%	32,15	44 047 290	Fxing	12 B	SCB	TN0007350010	إسمنت بيزرت			
3 387 458	887 963	4 396	-	-	-	17,88%	3,300	0,88%	3,879	3,845	-1,52%	3,890	81 271	20 952	50	-	-	-	0,04%	19,65	5 050 500	Continu	11 B	SOKNA	TN0007210016	السكنى			
8 067 786	948 601	3 749	-	-	-	17,18%	8,790	1,95%	10 232	10 036	0,98%	10,300	103 897	10 154	35	-	-	-	0,46%	212,89	20 668 860	Continu	11 B	MPBS	TN0007620016	مصنع الورق الخشى بالجنوب			
33455	55 684	143	-	-	-	0,00%	0,570	3,64%	0,570	0,550	3,64%	0,570	32	57	3	-	-	-	0,03%	11,38	19 971 000	Fxing	99 S	SMD	TN0007730013	سنايحاد			
6 710	190	14	-	-	-	-4,15%	35,890	0,000	0,000	NC	0,00%	34,400	-	-	-	-	-	-	0,08%	37,84	1 100 000	Fxing	12 B	SIMPA	TN0004000055	الشركة العقارية وللمساهمات			
19505	5 556	27	-	-	-	14,15%	3,110	0,000	3,550	NC	0,00%	3,550	-	-	-	-	-	-	0,12%	55,38	15 600 000	Fxing	12 B	SITS	TN0007180011	الشركة العقارية التونسية السعودية			
1 980 931	3 181 422	2 335	-	-	-	54,55%	0,440	0,00%	0,680	0,680	0,00%	0,680	1 570	2 309	12	-	-	-	0,06%	27,65	40 656 000	Fxing	99 S	SOMDC	TN0006780019	الشركة المصرية للاخزف			
126	42	1	-	-	-	-4,33%	3,000	0,000	0,000	NC	0,00%	2,870	-	-	-	-	-	-	0,21%	99,05	34 513 514	Fxing	99 S	SOTEM	TN0007600018	الشركة التونسية للتلا			
<b>420 430 293</b>	<b>20043 921</b>	<b>40504</b>	<b>230936 746</b>	<b>9 094 700</b>	<b>8</b>								<b>4849 907</b>	<b>267 705</b>	<b>674</b>	<b>-</b>	<b>-</b>	<b>-</b>	<b>25,21%</b>	<b>11 707,33</b>	<b>571 727 409</b>								<b>صناعة الأغذية الفلاحة والمشروبات</b>
38 125 212	2 397 435	10670	5 105 996	327 200	4	47,29%	12,900	0,77%	18,956	18,811	1,01%	19,000	298 716	15 758	125	-	-	-	4,49%	2086,48	109 814 524	Continu	11 A	DH	TN0007670011	مجمع دليس القايضة			
20 588 036	1 243 447	3784	5 468 750	312 500	1	21,43%	14,700	0,12%	17,888	17,867	-0,22%	17,850	194 926	10 897	32	-	-	-	0,53%	246,05	13 784 285	Continu	11 B	LANDOR	TN0007510019	لاندر			
299 355 575	11 834 324	16 033	220 362 000	8 455 000	3	59,14%	18,500	0,77%	28,967	28,747	2,05%	29,440	1 560 883	53 884	343	-	-	-	11,41%	5 299,31	180 003 600	Continu	11 A	PGH	TN0005700018	مجمع بولينا القايضة			
62 361 470	4 568 715	10 017	-	-	-	20,64%	12,600	0,59%	14,935	14,847	2,01%	15,200	2 795 382	187 166	174	-	-	-	8,78%	4 075,50	268 125 000	Continu	11 A	SBFT	TN0001100254	شركة صنع المشروبات بتونس			
<b>51 028 798</b>	<b>5 238 953</b>	<b>10 240</b>	<b>3 500 000</b>	<b>350 000</b>	<b>2</b>								<b>305 515</b>	<b>28 866</b>	<b>116</b>	<b>-</b>	<b>-</b>	<b>-</b>	<b>0,28%</b>	<b>130,59</b>	<b>14 354 134</b>								<b>قطاع التكنولوجيا</b>
4 568	11 728	20	-	-	-	28,13%	0,320	0,000	0,000	5	0,00%	0,410	-	-	-	-	-	-	0,00%	0,91	2 223 334	Fxing	99 S	AETEC	TN0007500010	أى تالك			
51 024 230	5 227 225	10 220	3 500 000	350 000	2	56,29%	6,840	1,02%	10,584	10,477	2,79%	10,690	305 515	28 866	116	-	-	-	0,28%	129,68	12 130 800	Continu	11 B	TUNET	TN0007440019	تلات القايضة			
<b>8 223 571</b>	<b>2 611 666</b>	<b>3 996</b>	<b>-</b>	<b>-</b>	<b>-</b>								<b>41 387</b>	<b>13 525</b>	<b>33</b>	<b>-</b>	<b>-</b>	<b>-</b>	<b>0,26%</b>	<b>120,78</b>	<b>28 207 823</b>								<b>مصنعي السيارات والمعدات</b>
8 033 197	2 589 371	3 860	-	-	-	-3,77%	3,180	2,00%	3,060	3,000	2,00%	3,060	41 387	13 525	33	-	-	-	0,16%	73,44	24 000 000	Fxing	99 S	ASSAD	TN0007140015	البطارية التونسية أسد			
190 374	22 295	136	-	-	-	218,70%	3,530	0,000	0,000	NC	0,00%	11,250	-	-	-	-	-	-	0,10%	47,34	4 207 823	Fxing	99 S	STIP	TN0005030010	الشركة التونسية لصناعات الإطارات المطاطية			
<b>380 463 616</b>	<b>29 651 452</b>	<b>42 912</b>	<b>219 108 161</b>	<b>16 734 636</b>	<b>10</b>								<b>2 828 713</b>	<b>202 835</b>	<b>799</b>	<b>-</b>	<b>-</b>	<b>-</b>	<b>4,75%</b>	<b>2 204,13</b>	<b>135 098 475</b>								<b>مواد وخدمات صناعية</b>
75 147 056	7 639 388	20 916	3 432 000	300 000	2	41,94%	8,750	2,93%	12,262	11,913	3,76%	12,420	1 700 921	138 720	540	-	-	-	2,15%	998,57	80 400 000	Continu	11 A	OTH	TN0007530017	مجمع وان تالك			
4 436 457	1 285 289	3 684	-	-	-	69,26%	2,570	2,93%	4,239	4,118	2,59%	4,350	124 039	29 264	89	-	-	-	0,15%	67,18	15 444 000	Continu	11 B	SIAME	TN0006590012	الشركة الصناعية للأجهزة و الألات الكهربائية			
300 880 103	20 726 775	18 312	215 676 161	16 434 636	8	111,68%	13,700	-1,50%	28,801	29,239	-0,68%	29,000	1 003 752	34 851	170	-	-	-	2,45%	1 138,38	39 254 475	Continu	11 A	SOTUV	TN0006560015	الشركة التونسية للبيور			
<b>1 755 419 238</b>	<b>140 390 148</b>	<b>330 620</b>	<b>557 300 687</b>	<b>31 752 830</b>	<b>35</b>								<b>21 225 297</b>	<b>1 750 691</b>	<b>5 349</b>	<b>0</b>	<b>0</b>	<b>0</b>	<b>100,00%</b>	<b>46 446,80</b>	<b>3063 013 649</b>								<b>حصص اليوم</b>

# الأدوات - خطوط ثانوية

## السوق الرئيسية

سنة 2026				حصة تداول 03/06/2026							
دجم الاداول بالدينار	الكمية	الصفقات	مؤشر	أخر سعر متداول	دجم الاداول بالدينار	الكمية	الصفقات	القسم	رمز الورقة المالية	رمز ISIN	القطاع/ الشركة الورقة المالية
<b>صناعة الأغذية الفلاحية والمشروبات</b>											
<b>مجمع بولينا القابضة</b>											
135	83	16	NC	-	-	-	-	32	PGH11	TN0005700034	PGH Da 2/25 230611
<b>شركة صنع المشروبات بتونس</b>											
-	-	-	NC	-	-	-	-	32	SFB99	TN0001100288	SFBT (Da 1/6)
-	-	-	NC	-	-	-	-	32	SFB00	TN0001100296	SFBT (Da 1/7)
62	1	1	NC	-	-	-	-	32	SFBT1	TN0001100304	SFBT (Da 1/2) 2001
-	-	-	NC	-	-	-	-	32	SFB02	TN0001100312	SFBT Da 1/2(11/4/02)
-	-	-	NC	-	-	-	-	32	SFB06	TN0001100320	SFBT Da 1/12 2006
66	19	8	NC	-	-	-	-	32	SFB07	TN0001100338	SFBT DA2007 1/13
300	57	9	NC	-	-	-	-	32	SFB10	TN0001100346	SFBT Da5/56 120510
179	39	7	NC	-	-	-	-	32	SFB11	TN0001100353	SFBT Da5/61 300311
595	225	22	NC	-	-	-	-	32	SFB12	TN0001100361	SFBT Da10/66 03712
107	49	6	NC	-	-	-	-	32	SFB13	TN0001100387	SFBT Da1/19 280513
137	26	12	NC	-	-	-	-	32	SFB14	TN0001100403	SFBT DA 1/8 200514
95	37	11	NC	-	-	-	-	32	SFB15	TN0001100411	SFBT DA 1/6 120515
142	30	14	NC	-	-	-	-	32	SFB16	TN0001100429	SFBT DA 1/7 040516
114	36	15	NC	-	-	-	-	32	SFB17	TN0001100437	SFBT DA1/10 040517
151	27	20	NC	-	-	-	-	32	SFB18	TN0001100445	SFBT DA 1/4 300418
430	135	75	NC	-	-	-	-	32	SFB19	TN0001100452	SFBT DA 1/5 130519
581	158	53	NC	-	-	-	-	32	SFB20	TN0001100460	SFBT DA 1/4 200720
1873	2 112	425		1,210	28	23	5	32	SFB24	TN3022YIH65	SFBT DA1/12 280524
<b>لانجور</b>											
48	108	13	NC	-	-	-	-	32	LND17	TN0007510035	LNDOR DA 1/32 80617
<b>التأمين</b>											
<b>تأمينات BNA</b>											
5	5	4	NC	-	-	-	-	32	AMI17	TN0007680044	AMI DA 1/4 110817
263	129	18	NC	-	-	-	-	32	AMI20	TN0007680051	AMI DA 27/35 241120
<b>شركة أستري للتأمين وإعادة التأمين</b>											
-	-	-	NC	-	-	-	-	32	AST17	TN0003000528	AST DA 1/2 140817
<b>الشركة التونسية للتأمين وإعادة - التأمين ستار</b>											
132957	1939	301		75,030	1200	16	10	32	STAR5	TN17FVNGCJ77	STAR DA 7/6 221225
<b>مصنعي السيارات والمعدات</b>											
<b>البطارية التونسية أسد</b>											
-	-	-	NC	-	-	-	-	32	ASSDA	TN0007140031	ASSDa1/9(01/07/05)
-	-	-	NC	-	-	-	-	32	ASS09	TN0007140049	ASSAD Da1/4 150609
6	8	2	NC	-	-	-	-	32	ASS10	TN0007140056	ASS Da 1/10 020610
4	14	2	NC	-	-	-	-	32	ASS11	TN0007140064	ASS Da 1/22 200611
4	20	5	NC	-	-	-	-	32	ASS12	TN0007140072	ASS Da 1/23 010812
<b>الشركة التونسية لصناعات الإطارات المطاطية</b>											
-	-	-	NC	-	-	-	-	32	STIP3	TN0005030028	STIP Da1/10 0703
<b>البنوك</b>											
<b>بنك الأمان</b>											
-	-	-	NC	-	-	-	-	32	AB26	TN0003400108	AB Da 26 3/37
-	-	-	NC	-	-	-	-	32	AB29	TN0003400116	AB Da 29 3/40
276	53	3	NC	-	-	-	-	32	AB34	TN0003400157	AB Da 34 2/59
184	43	6	NC	-	-	-	-	32	ABA38	TN0003400207	AB Da 1/27
-	-	-	NC	-	-	-	-	32	ABDA7	TN0003400272	ABDA 1/14 11122007
-	-	-	NC	-	-	-	-	32	ABDA9	TN0003400371	AB Da 3/37 281209
9	1	1	NC	-	-	-	-	32	AB13	TN0003400454	AB Da 1/10 110613
223	68	18	NC	-	-	-	-	32	AB16	TN0003400512	AB DA 1/24 01082016
169	23	7	NC	-	-	-	-	32	AB17	TN0003400579	AB DA 1/25 300617
287	16	11	NC	-	-	-	-	32	AB23	TNMY01P 21QP7	AB DA 1/7 12102023
5282	606	164	NC	-	-	-	-	32	AB24	TN66JFM5A 518	AB DA 2/13 281024
<b>البنك العربي لتونس</b>											
-	-	-	NC	-	-	-	-	32	ATBDA	TN0003600434	ATBDA 1/7 09/11/05
-	-	-	NC	-	-	-	-	32	ATB08	TN0003600517	ATB Da 1/10 151208
10	45	6	NC	-	-	-	-	32	ATB10	TN0003600616	ATB Da 1/16 161210
<b>التجاري بنك</b>											
89	15	2	NC	-	-	-	-	32	TJADA	TN0001600162	TJARI - (Da)
-	-	-	NC	-	-	-	-	32	TJA39	TN0001600261	TJARI - Da39
6366	1088	51		2,000	30	15	2	32	TJA18	TN0001600501	TJARIDA 1/40 250518
39569	3033	540		13,440	524	39	7	32	TJA25	TN823JXM7T75	TJARIDA 4/21 300425
<b>البنك التونسي</b>											
38	8	1	NC	-	-	-	-	32	BTDA	TN0002200103	BQ DE TSIE - Da
127	9	3	NC	-	-	-	-	32	BT149	TN0002200210	Bt Da 3/10 170599
67	11	3	NC	-	-	-	-	32	BT154	TN0002200251	BTDa1/7(3/12/01)
15	1	1	NC	-	-	-	-	32	BTDA6	TN0002200319	BT Da 1/2 23052006

45	11	3	NC	-	-	-	-	32	BTDA9	TN0002200327	BT Da 1/2 10/06/09
64	67	14	NC	-	-	-	-	32	BT13	TN0002200335	BT Da 1/3 280613
45	22	11	NC	-	-	-	-	32	BT16	TN0002200343	BT DA 1/5 03062016
67	33	22	NC	-	-	-	-	32	BT18	TN0002200350	BT DA 1/4 04052018
152	126	66		1,580	2	1	1	32	BT22	TNYHLWKDE907	BT DA 1/5 10052022
<b>بنك تونس العربي الدولي</b>											
-	-	-	NC	-	-	-	-	32	BIA32	TN0001800465	BIAT Da32 4/60
71	15	6	NC	-	-	-	-	32	BIA36	TN0001800507	BIAT Da36 1/24
2145	298	59	NC	-	-	-	-	32	BIA20	TN0001800622	BIAT DA 1/20 290620
21064	1086	441		21,700	65	3	2	32	BIA24	TNK63R17BF70	BIAT DA 1/7 291124
<b>البنك الوطني الفلاحي</b>											
3977	2140	420	NC	-	-	-	-	32	BNA09	TN0003100633	BNA Da 1/10 040509
445	276	83	NC	-	-	-	-	32	BNA18	TN0003100740	BNA DA 1/10 200618
125	701	40	NC	-	-	-	-	32	BNA19	TN0003100815	BNA DA 1/55 150419
<b>بنك الإسكان</b>											
-	-	-	NC	-	-	-	-	32	BHDA	TN0001900612	BQ HABITAT (Da)
-	-	-	NC	-	-	-	-	32	BH12	TN0001900679	BH Da 1/20 150999
-	-	-	NC	-	-	-	-	32	BH14	TN0001900711	BH Da1/25 14022000
3	2	1	NC	-	-	-	-	32	BHDA7	TN0001900778	BHDA 1/15 28052007
38	8	5	NC	-	-	-	-	32	BH15	TN0001900901	BH DA 1/3 270715
35	15	8	NC	-	-	-	-	32	BH17	TN0001900992	BH DA 1/5 171117
<b>الإتحاد البنكي للتجارة والصناعة</b>											
48	3	3	NC	-	-	-	-	32	UBC00	TN0002400570	UBCI Da 1/6 010900
34	1	1	NC	-	-	-	-	32	UBC04	TN0002400646	UBCI Da 3/7 010704
45	2	2	NC	-	-	-	-	32	UBC10	TN0002400653	UBCI Da 1/2 150710
2228	256	27	NC	-	-	-	-	32	UBC13	TN0002400695	UBCI Da8/33 141013
<b>بنك الوفاق الدولي</b>											
6	3	3	NC	-	-	-	-	32	WIF15	TN0007200132	WIFAK DA1/2 121015
<b>مصنع الورق الخشبي بالجنوب</b>											
10	10	3	NC	-	-	-	-	32	MPB17	TN0007620032	MPBS DA1/10 070717
16	37	5	NC	-	-	-	-	32	MPB18	TN0007620040	MPBS DA1/20 050718
9	11	4	NC	-	-	-	-	32	MPB19	TN0007620057	MPBS DA1/10 100719
21	49	18	NC	-	-	-	-	32	MPB20	TN0007620065	MPBS DA1/17 100820
<b>قرطاج للإسمنت</b>											
1	51	7	NC	-	-	-	-	32	CC10	TN0007400039	CC Da 1/52 201210
<b>السكاي</b>											
-	-	-	NC	-	-	-	-	32	SOK12	TN0007210032	SOK NA Da1/5 020712
13	9	4	NC	-	-	-	-	32	SOK14	TN0007210040	SOK NA Da2/5 010714
<b>الشركة العقارية والمساحات</b>											
-	-	-	NC	-	-	-	-	32	SIMP01	TN0004000089	SIMPAR Da 1/5
38	4	1	NC	-	-	-	-	32	SIMP08	TN0004000105	SIMPA Da1/6 010708
-	-	-	NC	-	-	-	-	32	SIMP10	TN0004000121	SIMPA Da1/7 010710
5	1	1	NC	-	-	-	-	32	SIMP12	TN0004000147	SIMPA Da1/8 020712
64	8	2	NC	-	-	-	-	32	SIMP14	TN0004000154	SIMPA DA2/9 010714
<b>الشركة العقارية التونسية السعودية</b>											
5	14	1	NC	-	-	-	-	32	SITDA	TN0007180037	SITSDa1/9 28/03/07
<b>الشركة المصرية للخزف</b>											
-	-	-	NC	-	-	-	-	32	SOMC3	TN0006780027	SOMOC Da 1/7 0803
-	-	-	NC	-	-	-	-	32	SOMC8	TN0006780043	SOMOC Da 1/10 0708
-	-	-	NC	-	-	-	-	32	SOMC9	TN0006780050	SOMOC Da 1/20 2007
-	-	-	NC	-	-	-	-	32	SOM11	TN0006780068	SOMC Da1/10 261211
2	155	6	NC	-	-	-	-	32	SOM12	TN0006780076	SOMC Da1/45 211212
1	92	10	NC	-	-	-	-	32	SOM13	TN0006780084	SOMC Da2/35 231213
1	76	13	NC	-	-	-	-	32	SOM14	TN0006780092	SOMC DA 3/37 250814
-	27	6	NC	-	-	-	-	32	SOM15	TN0006780100	SOM DA 1/23 201015
<b>مواد وخدمات صناعية</b>											
<b>مجمع وانثاك</b>											
136	33	11	NC	-	-	-	-	32	OTH21	TN7F9QE5NT90	OTH DA 1/2 181121
<b>الشركة الصناعية للأجهزة والآلات الكهربائية</b>											
6	3	1	NC	-	-	-	-	32	SIADA	TN0006590020	SIAME Da5/11
4	7	3	NC	-	-	-	-	32	SIAM1	TN0006590087	SIAME Da1/8
1	7	3	NC	-	-	-	-	32	SIAD4	TN0006590103	SIAM Da1/25 280704
2	5	3	NC	-	-	-	-	32	SIAM4	TN0006590061	SIAME Da1/10
8	23	8	NC	-	-	-	-	32	SIAD21	TN0006590111	SIAM DA 1/10 160721
<b>الشركة التونسية للبلور</b>											
-	-	-	NC	-	-	-	-	32	STVDA	TN0006560023	SOTUVER Da 1/24
-	-	-	NC	-	-	-	-	32	STV00	TN0006560049	STV Da 1/25 010700
-	-	-	NC	-	-	-	-	32	STV01	TN0006560064	SOTUVER Da 3/34
-	-	-	NC	-	-	-	-	32	STV02	TN0006560098	STV02 3/10 010102
190	19	3	NC	-	-	-	-	32	STV12	TN0006560148	STV Da10/31 160712
64	19	9	NC	-	-	-	-	32	STV13	TN0006560155	SOTUV Da1/7 180713
123	67	12	NC	-	-	-	-	32	STV14	TN0006560189	SOTUV DA3/41 10714
277	139	21	NC	-	-	-	-	32	STV15	TN0006560197	STV DA 3/40 200715
163	77	19	NC	-	-	-	-	32	STV17	TN0006560221	STV DA2/23 4122017
5196	1212	133		6,500	299	46	5	32	STV20	TN0006560247	SOTUV DA7/32 91020
3024	1139	215		4,500	41	9	5	32	STV22	TNX19LTWOF07	STV DA2/11 280722

القطاع الكيميائي

أر ليكيتونس

220	1	1	NC	-	-	-	-	32	ALQDA	TN0002300366	AIR LIQ Da1/4 0999
-	-	-	NC	-	-	-	-	32	ALQ01	TN0002300374	AIR LIQ Da1/6 0601
425	5	4	NC	-	-	-	-	32	ALQ02	TN0002300390	ALQ Da1/6 (160902)
480	8	4	NC	-	-	-	-	32	ALQ03	TN0002300408	AIR LIQ Da1/8 0903
455	12	6	NC	-	-	-	-	32	ALQ04	TN0002300416	ALQ Da1/10 7/09/04
129	3	2	NC	-	-	-	-	32	ALQ05	TN0002300424	ALQDa1/12 06/09/05
173	5	3	NC	-	-	-	-	32	ALQ06	TN0002300432	ALQ Da1/12 070906
269	8	6	NC	-	-	-	-	32	ALQ07	TN0002300440	ALQ Da 1/12 0907
225	8	5	NC	-	-	-	-	32	ALQ08	TN0002300457	AL Da 1/11 030908
357	14	7	NC	-	-	-	-	32	ALQ09	TN0002300465	AL Da 1/12 030909
209	8	3	NC	-	-	-	-	32	ALQ10	TN0002300473	ALQ Da 1/11 060910
316	12	5	NC	-	-	-	-	32	ALQ11	TN0002300481	ALQ Da 1/11 050911
236	12	3	NC	-	-	-	-	32	ALQ12	TN0002300499	ALQ Da 1/15 030912
26	1	1	NC	-	-	-	-	32	ALQ13	TN0002300507	ALQ Da 1/11 020913
256	14	4	NC	-	-	-	-	32	ALQ14	TN0002300515	ALQ DA 1/12 150914
208	23	6	NC	-	-	-	-	32	ALQ15	TN0002300523	ALQ DA 1/25 070915
256	37	9	NC	-	-	-	-	32	ALQ16	TN0002300531	ALQ DA 1/28 050916
96	16	5	NC	-	-	-	-	32	ALQ17	TN0002300549	ALQ DA 1/31 250917
203	32	6	NC	-	-	-	-	32	ALQ18	TN0002300556	ALQ DA 1/30 161018
173	13	1	NC	-	-	-	-	32	ALQ19	TN0002300564	ALQ DA 1/16 160919
86	23	4	NC	-	-	-	-	32	ALQ20	TN0002300572	ALQ DA 1/45 201120
<b>الكريمياء</b>											
-	-	-	NC	-	-	-	-	32	ALKDA	TN0003800711	ALKIM Da
6	4	3	NC	-	-	-	-	32	ALK04	TN0003800729	ALKIM Da 04
10	8	3	NC	-	-	-	-	32	ALK03	TN0003800737	ALK Da 1/10 240603
-	-	-	NC	-	-	-	-	32	ALK24	TNPIK 1R13738	ALKNSLIB1/4j010123
<b>التوزيع</b>											
<b>الشبكة التونسية للسيارات والخدمات</b>											
-	-	-	NC	-	-	-	-	32	ART12	TN0007300023	ARTES Da1/4 230712
-	-	-	NC	-	-	-	-	32	ART13	TN0007300031	ARTES Da1/5 040313
<b>سيات كار</b>											
126	16	13	NC	-	-	-	-	32	CTY19	TN0007550023	CITY DA 1/3 230919
<b>SMART TUNISIE</b>											
316	78	39	NC	-	-	-	-	32	SMT23	TN7IDY8X6058	SMART DA1/5 070623
521	163	63	NC	-	-	-	-	32	SMT24	TN7PHUMS9GW2	SMART DA1/6 111124
<b>شركة المغازة العامة</b>											
-	-	-	NC	-	-	-	-	32	MGDA4	TN0006440028	MAG GEN Da 1/2
<b>شركة مونوبري</b>											
12	5	2	NC	-	-	-	-	32	MNPDA	TN0001000116	MONOPRIX Da
17	3	3	NC	-	-	-	-	32	MNP11	TN0001000124	MNP Da 1/2 100611
2	1	1	NC	-	-	-	-	32	MNP12	TN0001000132	MNP Da 1/5 040612
38	30	22	NC	-	-	-	-	32	MNP15	TN0001000140	MNP Da 1/5 160615
<b>الشركة التونسية لسواق الجملة</b>											
3	1	1	NC	-	-	-	-	32	MGR10	TN0006580021	MGR Da1/3 050710
3	4	2	NC	-	-	-	-	32	MGR17	TN0006580039	MGR DA 1/10 201217
<b>المواد الأساسية</b>											
<b>تونس لمجنيبات الألمنيوم</b>											
68	40	3	NC	-	-	-	-	32	TPR08	TN0007270036	Da TPR 11/149 2006
17	6	3	NC	-	-	-	-	32	TPR09	TN0007270044	TPR Da 1/8 200509
6	10	3	NC	-	-	-	-	32	TPR10	TN0007270051	TPR Da 1/36 250510
229	94	17	NC	-	-	-	-	32	TPR11	TN0007270069	TPR Da 5/37 150611
41	85	9	NC	-	-	-	-	32	TPR12	TN0007270077	TPR Da 1/21 250612
44	164	20	NC	-	-	-	-	32	TPR13	TN0007270085	TPR Da 1/44 250613
26	21	9	NC	-	-	-	-	32	TPR16	TN0007270093	TPR DA 1/9 260716
<b>البتترول والغاز</b>											
<b>شركة النقل بواسطة الأنابيب</b>											
44	13	5	NC	-	-	-	-	32	SPIL3	TN0006660021	STPIL Da1/10 0703
-	-	-	NC	-	-	-	-	32	SPIL7	TN0006660039	STPILDA0807 1/10
132	115	14	NC	-	-	-	-	32	SPIL8	TN0006660047	STPIL Da1/25301208
64	44	11	NC	-	-	-	-	32	SPL12	TN0006660054	STPIL Da1/20 02712
170	186	20	NC	-	-	-	-	32	SPL13	TN0006660062	STPIL Da1/33 01713
155	93	23	NC	-	-	-	-	32	SPL14	TN0006660070	STPIL DA1/17 20614
256	300	28	NC	-	-	-	-	32	SPL15	TN0006660088	STPL DA1/32 180615
148	199	21	NC	-	-	-	-	32	SPL16	TN0006660096	STPIL DA1/39 01716
164	374	29	NC	-	-	-	-	32	SPL17	TN0006660104	STPILDA1/56 300617
278	445	37	NC	-	-	-	-	32	SPL18	TN0006660112	STPILDA1/39 290618
<b>التجهيزات المنزلية والمواد الصحية</b>											
<b>أوروسكل</b>											
18	2	2	NC	-	-	-	-	32	ECY16	TN0007570021	ECYCL DA 1/2 010616
14	12	8	NC	-	-	-	-	32	ECY19	TN0007570039	ECYC DA 1/10 010719
124	107	46	NC	-	-	-	-	32	ECY22	TNUTSNMT2ET9	ECYC DA 1/10 040822
<b>شركة مشغل الأثاث</b>											
4	5	3	NC	-	-	-	-	32	SAM17	TN0007740020	SAM DA 1/10 280717
1	1	1	NC	-	-	-	-	32	SAM20	TN0007740038	SAM DA 1/5 300920
3934	9533	223		0,500	78	156	5	32	SAM25	TNLPW5AWBTJ4	SAM DA 8/85 241125
<b>شركة بيع المنتجات الصحية</b>											
58	17	10	NC	-	-	-	-	32	SAH14	TN0007610025	SAH DA 1/7 050814
36	32	9	NC	-	-	-	-	32	SAH42	TN0007610033	SAH DA 1/20 050914
5	1	1	NC	-	-	-	-	32	SAH15	TN0007610041	SAH Da 1/5 230615

16	12	5	NC	-	-	-	-	32 SAH17	TN0007610058	SAH DA 1/14 250117
29	29	8	NC	-	-	-	-	32 SAH72	TN0007610066	SAH DA 1/17 070717
2	1	1	NC	-	-	-	-	32 SAH73	TN0007610074	SAH DA 1/14 131217
111	86	19	NC	-	-	-	-	32 SAH18	TN0007610082	SAH DA 1/14 010818
197	195	34	NC	-	-	-	-	32 SAH82	TN0007610090	SAH DA 1/18 031218
1920	710	163		3,000	21	7	4	32 SAH22	TNZTIVM 7NY78	SAH DA 1/4 22082022
1657	4 484	398		0,390	12	31	3	32 SAH23	TNG73XSR2T07	SAH DA 1/35 010823
<b>نيو بودي ليين</b>										
23	206	17	NC	-	-	-	-	32 NBL13	TN0007540032	NBL Da1/45 161213
9	18	9	NC	-	-	-	-	32 NBL17	TN0007540040	NBL DA 1/10 280717
<b>أوفيس بلاست</b>										
3	10	6	NC	-	-	-	-	32 PLS16	TN0007700032	PLAST DA 1/4 161216
7	428	12	NC	-	-	-	-	32 PLA20	TN0007700065	PLA DA 3/100 231020
69	1283	18	NC	-	-	-	-	32 PLA21	TN0007700081	PLA DA 7/103 190721
48	414	18	NC	-	-	-	-	32 PLA22	TN2HBI4G16FB	PLAST DA 1/5 190722
<b>الضفة</b>										
<b>مخابر تونيماد</b>										
612	424	24	NC	-	-	-	-	32 UMD16	TN0007720022	UMED D 76/509 26716
3601	6814	25	NC	-	-	-	-	32 UMD17	TN0007720030	UMD DA11/117 40817
<b>الخدمات المالية</b>										
<b>شركة البجار العربية لتونس</b>										
8	4	2	NC	-	-	-	-	32 ATL08	TN0004700266	ATL Da 1/5 290808
55	54	11	NC	-	-	-	-	32 ATL12	TN0004700472	ATL Da 2/17 261112
<b>التجاري للبيجار العالي</b>										
-	-	-	NC	-	-	-	-	32 TJLR	TN0006610141	ATTIJARI LS ROMPU
2410	428	17	NC	-	-	-	-	32 TJL17	TN0006610448	TJL DA 3/17 210717
<b>BH ايجار</b>										
6	9	9	NC	-	-	-	-	32 ML15	TN0006720072	ML DA 1/4 250515
<b>الشركة الدولية للبيجار العالي</b>										
-	-	-	NC	-	-	-	-	32 CIL07	TN0004201042	CIL DA 2007 1/4
-	-	-	NC	-	-	-	-	32 CIL08	TN0004201117	CIL Da 1/5 301208
111	6	4	NC	-	-	-	-	32 CIL10	TN0004201216	CIL Da 1/3 110610
18	3	3	NC	-	-	-	-	32 CIL11	TN0004201281	CIL Da 1/4 030611
5	1	1	NC	-	-	-	-	32 CIL23	TNEOEJK 4P2R7	CIL DA 2/5 15052023
<b>حبل للبيجار العالي</b>										
2	2	2	NC	-	-	-	-	32 HL17	TN0007310378	HL DA 1/10 180817
619	267	13	NC	-	-	-	-	32 HL20	TN0007310519	HL DA37/100 090720
<b>شركة الإستثمار و التنمية الصناعية والسياحية</b>										
18	28	4	NC	-	-	-	-	32 SPD12	TN0001400720	SPDIT Da 1/24 3512
<b>الشركة التونسية للبيجار المالي والفتورينج</b>										
-	-	-	NC	-	-	-	-	32 TLS0A	TN0002100915	TUN. LEAS. (Da 10)
-	-	-	NC	-	-	-	-	32 TLD01	TN0002100956	TLS Da 1/4
-	-	-	NC	-	-	-	-	32 TLS02	TN0002100980	TLS Da 1/5(021202)
27	3	2	NC	-	-	-	-	32 TLS03	TN0002101012	TLS Da 1/6(181203)
-	-	-	NC	-	-	-	-	32 TLS04	TN0002101061	TLS Da 1/7(061204)
-	-	-	NC	-	-	-	-	32 TLS07	TN0002101152	TLS Da 1/55(010307)
85	90	6	NC	-	-	-	-	32 TLS08	TN0002101210	TLS Da 1/56 030308
21	30	5	NC	-	-	-	-	32 TLS09	TN0002101319	TLS Da 1/57 020309
34	96	14		0,010	-	23	3	32 TLS92	TN0002101392	TLS Da 1/68 301209
86	153	18		0,680	24	35	3	32 TLS10	TN0002101400	TLS Da 1/69 010210
345	240	21	NC	-	-	-	-	32 TLS13	TN0002101590	TLS Da 3/80 010213
637	466	31	NC	-	-	-	-	32 TLS14	TN0002101749	TL DA3/83 10022014
262	152	18	NC	-	-	-	-	32 TLS15	TN0002101814	TL DA 2/43 02022015
416	255	38		1,600	18	11	1	32 TLS19	TN0002102044	TLS DA 1/23 010719
<b>قطاع التكنولوجيا</b>										
<b>تلائات القابضة</b>										
23	29	9	NC	-	-	-	-	32 TLN19	TN0007440035	TLN DA 1/10 010719
<b>التصالات</b>										
<b>الشركة التونسية للمقاومات السلكية واللاسلكية</b>										
4	2	1	NC	-	-	-	-	32 SOT01	TN0006530059	SOTETEL Da1/6
-	-	-	NC	-	-	-	-	32 SOT02	TN0006530067	SOT Da 1/5 010102
-	-	-	NC	-	-	-	-	32 SOT03	TN0006530075	SOT Da 1/5 010703
-	-	-	NC	-	-	-	-	32 SOT04	TN0006530083	SOT Da 1/10 150704
2	7	1	NC	-	-	-	-	32 SOT06	TN0006530091	SOT Da1/22 010906
<b>الترفيه</b>										
<b>الخطوط التونسية</b>										
-	-	-	NC	-	-	-	-	32 TAI0A	TN0001200419	TUNISAIR - Da 01
-	10	2	NC	-	-	-	-	32 TAI04	TN0001200468	TUNISAIR - Da 04
-	4	1	NC	-	-	-	-	32 TAI99	TN0001200476	TAIR Da1/10 010799
-	8	3	NC	-	-	-	-	32 TAI00	TN0001200492	TAIR Da1/10 030700
1	67	4	NC	-	-	-	-	32 TAI01	TN0001200518	TUNISAIR Da 1/10
2	90	5	NC	-	-	-	-	32 TAI06	TN0001200534	TAIR Da1/22 310806
1	40	9	NC	-	-	-	-	32 TAI08	TN0001200542	TAIR Da 1/5 010908
1	74	8		0,010	-	3	1	32 TAI09	TN0001200567	TAIR Da1/11 170709
<b>256366</b>	<b>48835</b>	<b>5404</b>			<b>2341</b>	<b>418</b>	<b>57</b>			<b>حصلة اليوم</b>

# الأدوات سندات -

## سند مصدر من الدولة

سنة 2026				حصة تداول 03/06/2026										
حجم التداول بالدينار	الكمية	الصفقات	الافتتاح	مؤشر	التغير اليومي	سعر الاقفال	حجم التداول بالدينار	الكمية	الصفقات	وحدة التداول	القسم	رمز الورقة المالية	رمز ISIN	الشركة
-	-	-	98,000	NC	0,00%	98,000	-	-	- %		21	B1026	TN0008000580	BTA 6.3% Oct 2026
-	-	-	93,100	NC	0,00%	93,100	-	-	- %		21	B0428	TN0008000606	BTA 6.7% Avril 2028
-	-	-	97,000	NC	0,00%	97,000	-	-	- %		21	B0732	TN0008000663	BTA 7,5% Juil 2032
-	-	-	90,500	NC	0,00%	90,500	-	-	- %		21	B0728	TN0008000697	BTA 7% Juil 2028
10 389 157	9920	14	97,590	NC	0,00%	99,560	-	-	- %		21	B0227	TN0008000721	BTA 7,2% Fev 2027
525 748	544	8	93,450	NC	0,00%	95,560	-	-	- %		21	B0230	TN0008000739	BTA 7,4% Fev 2030
429 343	409	7	96,510	NC	0,00%	99,030	-	-	- %		21	B0527	TN0008000747	BTA 7,2% Mai 2027
-	-	-	97,000	NC	0,00%	97,000	-	-	- %		21	B1130	TN0008000762	BTA 8% Nov 2030
-	-	-	91,050	NC	0,00%	91,050	-	-	- %		21	B1227	TN0008000770	BTA 7,3% Dec 2027
-	-	-	100,000	NC	0,00%	100,000	-	-	- %		21	B0128	TN0008000796	BTA 7,5% Janv 2028
-	-	-	100,000	NC	0,00%	100,000	-	-	- %		21	B0333	TN0008000804	BTA 8% Mars 2033
321 768	316	2	97,100	NC	0,00%	98,960	-	-	- %		21	B0327	TN0008000655	BTA 6,6% Mars 2027
-	-	-	94,720	NC	0,00%	94,720	-	-	- %		21	B1228	TN0008000812	BTA 7,5% Dec 2028
6 938 348	65 000	2	100,000	NC	0,00%	100,310	-	-	- %		21	NB26	TN0008000838	E NAT 2021 8,80% B
-	-	-	93,000	NC	0,00%	93,000	-	-	- %		21	NC28	TN0008000846	E NAT 2021 8,90% C
84 1609	157 585	4	97,500	NC	0,00%	100,000	-	-	- %		21	NA26	TN0008000820	ENAT2021 8,70% A PP
-	-	-	100,000	NC	0,00%	100,000	-	-	- %		21	NB226	TN0008000895	ENAT2 2021 8,80% B
5957	6	1	95,000	NC	0,00%	95,000	-	-	- %		21	NC228	TN0008000903	ENAT2 2021 8,90% C
-	-	-	100,000	NC	0,00%	100,000	-	-	- %		21	NH226	TN0008000853	ENAT2 HASSAN21 APP
11614	2200	2	97,000	NC	0,00%	100,410	-	-	- %		21	NA226	TN0008000887	ENAT22021 8,70% APP
417 386	4050	2	94,500	NC	0,00%	100,000	-	-	- %		21	NB3F6	TNYZ06JUGUZ33	ENAT3 2021 8,80% B
-	-	-	100,000	NC	0,00%	100,000	-	-	- %		21	NC3F8	TN3QL5M1QLW6	ENAT3 2021 8,90% C
-	-	-	100,000	NC	0,00%	100,000	-	-	- %		21	NHB36	TNVSDML2VYJ5	ENAT3 HASSAN2021 B
-	-	-	100,000	NC	0,00%	100,000	-	-	- %		21	NHC38	TNJQ3V IAM 1R9	ENAT3 HASSAN2021 C
11 147	2208	6	97,000	NC	0,00%	95,000	-	-	- %		21	NA3F6	TNZBXQU5R291	ENAT32021 8,70% APP
-	-	-	95,000	NC	0,00%	95,000	-	-	- %		21	NA3V6	TNSUXW7EBUQ0	ENT32021T+2,45% APP
-	-	-	100,000	NC	0,00%	100,000	-	-	- %		21	NHA36	TNESI87AYZT5	ENAT3 HASSAN21 APP
-	-	-	100,000	NC	0,00%	100,000	-	-	- %		21	NB3V6	TN5QH XZ8T348	ENAT32021 T+2,55% B
-	-	-	100,000	NC	0,00%	100,000	-	-	- %		21	NC3V8	TNJP2LP1CVE1	ENAT32021 T+2,65% C
148 923	14 584	28	95,000		-5,00%	95,000	320	66	1 %		21	NAF27	TNPSLOPEJVO7	ENAT1 2022 A 8,80%
4000	52	3	100,000	NC	0,00%	98,000	-	-	- %		21	NBF29	TNHG2VXQ3BG0	ENAT1 2022 B 8,90%
-	-	-	100,000	NC	0,00%	100,000	-	-	- %		21	NCF32	TN5XXZ2454U2	ENAT1 2022 C 9,10%
12 714	1 170	1	92,500	NC	0,00%	100,000	-	-	- %		21	NAV27	TNLEGO8CKWX3	ENAT1 2022A T+2,4%
-	-	-	100,000	NC	0,00%	100,000	-	-	- %		21	NBV29	TN00U20VQY55	ENAT1 2022B T+2,5%
-	-	-	100,000	NC	0,00%	100,000	-	-	- %		21	NCV32	TNQHMI7RIBR5	ENAT1 2022CT+2,65%
-	-	-	100,000	NC	0,00%	100,000	-	-	- %		21	NHA27	TNCDR74CL701	ENAT1 HASSAN2022 A
-	-	-	100,000	NC	0,00%	100,000	-	-	- %		21	NHB29	TNBHB9XIP394	ENAT1 HASSAN2022 B
-	-	-	100,000	NC	0,00%	100,000	-	-	- %		21	NHC32	TNW1CN5IM5T4	ENAT1 HASSAN2022 C
8 250	100	1	101,750	NC	0,00%	97,100	-	-	- %		21	NB2F9	TNQVHB5WZ2K2	ENAT2 2022 9,35% B
-	-	-	100,700	NC	0,00%	100,700	-	-	- %		21	NC2F2	TN9E02MTU05	ENAT2 2022 9,60% C
-	-	-	100,000	NC	0,00%	100,000	-	-	- %		21	NC2V2	TN11TIBOEPV4	ENAT2 2022T+2,40% C
-	-	-	100,000	NC	0,00%	100,000	-	-	- %		21	NH2B9	TNU9AUB15T16	ENAT2 HASSAN2022 B
-	-	-	100,000	NC	0,00%	100,000	-	-	- %		21	NH2C2	TN714WHHNWN4	ENAT2 HASSAN2022 C
-	-	-	65,000	NC	0,00%	65,000	-	-	- %		21	NH2A7	TNM460WVRPO6	ENAT2 HASSAN22 APP
251 561	23 591	5	99,000	NC	0,00%	100,000	-	-	- %		21	NA2F7	TNJ1M1ZAWYG5	ENAT22022 9,25% APP
-	-	-	100,000	NC	0,00%	100,000	-	-	- %		21	NB2V9	TNFOOWIRGBH7	ENAT22022 T+2,2% B
15 830	1 500	1	100,000	NC	0,00%	100,000	-	-	- %		21	NA2V7	TNQCKOBPZ5A4	ENT2 22 T+2,15% APP
-	-	-	100,170	NC	0,00%	100,170	-	-	- %		21	NB3F9	TNRCVSCBDE36	ENAT3 2022 9,35% B
-	-	-	100,000	NC	0,00%	100,000	-	-	- %		21	NC3F2	TN4A4WPDZOC1	ENAT3 2022 9,60% C
-	-	-	100,000	NC	0,00%	100,000	-	-	- %		21	NC3V2	TNIZ090ISG66	ENAT3 2022T+2,40% C
30 030	2 985	4	93,000	NC	0,00%	100,000	-	-	- %		21	NA3F7	TNXNSU5ILBI2	ENAT32022 9,25% APP
-	-	-	100,000	NC	0,00%	100,000	-	-	- %		21	NB3V9	TN0JN6PVVH38	ENAT32022 T+2,2% B
-	-	-	99,000	NC	0,00%	99,000	-	-	- %		21	NA3V7	TNWL10DSWXK1	ENT3 22 T+2,15% APP
-	-	-	100,000	NC	0,00%	100,000	-	-	- %		21	B0932	TNJL4N1SD7B2	BTA 8,8% Sept 2032
8 179	99	1	96,000	NC	0,00%	100,000	-	-	- %		21	NB4F9	TNWRCVSYL730	ENAT4 2022 9,4% B
-	-	-	100,000	NC	0,00%	100,000	-	-	- %		21	NC4F2	TNEFCT8MXYZ3	ENAT4 2022 9,60% C
-	-	-	100,000	NC	0,00%	100,000	-	-	- %		21	NC4V2	TNVF5FLG1FH4	ENAT4 2022T+2,25% C
-	-	-	100,000	NC	0,00%	100,000	-	-	- %		21	NH4C2	TNQR5G236GA1	ENAT4 HASSAN2022 C
63 723	6 201	3	99,000	NC	0,00%	99,000	-	-	- %		21	NA4F7	TN0AYHSVTHY1	ENAT42022 9,35% APP
-	-	-	100,000	NC	0,00%	100,000	-	-	- %		21	NB4V9	TN7PM93UJZP50	ENAT42022T+2,05% B
-	-	-	100,000	NC	0,00%	100,000	-	-	- %		21	NH4A7	TNA3G5IE2961	ENAT4HASSAN2022APP
-	-	-	100,750	NC	0,00%	100,750	-	-	- %		21	NA4V7	TN2MV0GUKOA5	ENT4 2022 T+2% APP
-	-	-	100,000	NC	0,00%	100,000	-	-	- %		21	B0129	TNHUVZNLATV4	BTA 8% Janv 2029
-	-	-	99,000	NC	0,00%	99,000	-	-	- %		21	NCF33	TNTKTE05CIW5	ENAT1 2023 9,95% C
-	-	-	93,500	NC	0,00%	93,500	-	-	- %		21	NBF30	TNCGJF5TW027	ENAT1 2023 9,8% B
-	-	-	100,620	NC	0,00%	100,620	-	-	- %		21	NCV33	TNHZAONAPWF9	ENAT1 2023T+1,95% C
-	-	-	100,000	NC	0,00%	100,000	-	-	- %		21	NHB30	TN36Q80XFK87	ENAT1 HASSAN2023 B
589 477	54 045	14	97,000	NC	0,00%	100,000	-	-	- %		21	NAF28	TN6DQ00JBLT7	ENAT12023 9,75% APP

-	-	-	100,000	NC	0,00%	100,000	-	-	- %	21	NB30	TN3C6DV EWM76	ENAT12023T+1,75% B
-	-	-	100,000	NC	0,00%	100,000	-	-	- %	21	NHA28	TNJT75UL9423	ENAT1HASSAN2023APP
39614	3926	1	91,000	NC	0,00%	100,000	-	-	- %	21	NAV28	TNBYTZTD1920	ENT12023T+1,7% APP
-	-	-	99,000	NC	0,00%	99,000	-	-	- %	21	NB2F0	TNCR2TMAK1KB	ENAT2 2023 9,8% B
-	-	-	97,000	NC	0,00%	97,000	-	-	- %	21	NC2F3	TNNZ2M9ZHIT3	ENAT2 2023 9,95% C
-	-	-	100,000	NC	0,00%	100,000	-	-	- %	21	NC2V3	TNDRFUSQRGB4	ENAT2 2023T+1,95% C
2829	449	2	70,000	NC	0,00%	63,000	-	-	- %	21	NH2A8	TNS70RLC1A97	ENAT2 HASSAN23 APP
293993	27347	57	99,010	NC	0,00%	100,000	-	-	- %	21	NA2F8	TNNI3UPDY012	ENAT22023 9,75%APP
-	-	-	100,000	NC	0,00%	100,000	-	-	- %	21	NB2V0	TNNSOG7PXBW5	ENAT22023T+1,75% B
167081	15593	7	97,000		0,00%	100,000	5885	586	2 %	21	NA2V8	TNHOFRXHSG72	ENT22023T+1,7% APP
1596974	1500	2	95,300	NC	0,00%	98,780	-	-	- %	21	B0631	TNNSOORH1F1	BTA 8,25% Juin2031
831328	800	1	100,010	NC	0,00%	99,950	-	-	- %	21	B0833	TNNUS2JABSF6	BTA 9,4% aout 2033
-	-	-	100,000	NC	0,00%	100,000	-	-	- %	21	B0835	TN19GXXADLDO	BTA 9,5% aout 2035
438126	430	2	98,700	NC	0,00%	99,100	-	-	- %	21	B0929	TNLRQIPOOJY4	BTA 9% sept 2029
-	-	-	100,000	NC	0,00%	100,000	-	-	- %	21	NB3F0	TNVE955M6R90	ENAT3 2023 9,8% B
-	-	-	100,000	NC	0,00%	100,000	-	-	- %	21	NC3F3	TNDSN3G1YQE9	ENAT3 2023 9,95% C
-	-	-	100,000	NC	0,00%	100,000	-	-	- %	21	NC3V3	TNOLAIZUBLX6	ENAT3 2023T+1,95% C
30976	2900	2	100,000	NC	0,00%	102,130	-	-	- %	21	NA3F8	TNPECGNMPEV9	ENAT32023 9,75%APP
-	-	-	100,000	NC	0,00%	100,000	-	-	- %	21	NB3V0	TNRS9CVT3S7	ENAT32023T+1,75% B
-	-	-	97,500	NC	0,00%	97,500	-	-	- %	21	NA3V8	TNVI299YK4C1	ENT32023T+1,7% APP
7192299	70000	1	100,000	NC	0,00%	101,700	-	-	- %	21	NB4F0	TNBII1MJCEF3	ENAT4 2023 9,8% B
-	-	-	100,000	NC	0,00%	100,000	-	-	- %	21	NC4V3	TN10K3CSR1G1	ENAT4 2023T+1,95% C
-	-	-	100,000	NC	0,00%	100,000	-	-	- %	21	NH4C3	TNTBJDM SJP7	ENAT4 HASSAN2023 C
-	-	-	100,000	NC	0,00%	100,000	-	-	- %	21	NH4A8	TNNS9SUDVGS5	ENAT4 HASSAN23 APP
21806	2126	5	96,000	NC	0,00%	102,200	-	-	- %	21	NA4F8	TNGVARQJO7Y7	ENAT42023 9,75%APP
-	-	-	100,000	NC	0,00%	100,000	-	-	- %	21	NC4F3	TNBSXXEK BFR8	ENAT42023 9,95% C
-	-	-	100,000	NC	0,00%	100,000	-	-	- %	21	NB4V0	TNMCPXLL1EE2	ENAT42023T+1,75% B
-	-	-	101,300	NC	0,00%	101,300	-	-	- %	21	NB3F1	TNUJWR58DVH5	ENAT1 2024 9,8% B
-	-	-	100,000	NC	0,00%	100,000	-	-	- %	21	NC3F4	TNRLFZ5FIX29	ENAT1 2024 9,95% C
-	-	-	100,000	NC	0,00%	100,000	-	-	- %	21	NCV34	TN85T11TY25	ENAT1 2024T+1,95% C
128578	12840	22	100,000	NC	0,00%	100,000	-	-	- %	21	NAF29	TNLBMDN3K59	ENAT12024 9,75%APP
2039323	20000	2	100,000	NC	0,00%	100,000	-	-	- %	21	NB3V1	TN2781ZB9E10	ENAT12024T+1,75% B
-	-	-	100,000	NC	0,00%	100,000	-	-	- %	21	NH331	TNVOIKZMIIV2	ENAT1HASSAN2024 B
-	-	-	100,000	NC	0,00%	100,000	-	-	- %	21	NH429	TNXBRLOS6K2	ENAT1HASSAN2024APP
-	-	-	100,000	NC	0,00%	100,000	-	-	- %	21	NAV29	TNJ48E224391	ENT12024T+1,7% APP
-	-	-	101,300	NC	0,00%	101,300	-	-	- %	21	NB2F1	TNXOK9990B08	ENAT2 2024 9,8% B
-	-	-	100,000	NC	0,00%	100,000	-	-	- %	21	NC2F4	TN5WJ26K4ERO	ENAT2 2024 9,95% C
-	-	-	100,000	NC	0,00%	100,000	-	-	- %	21	NC2V4	TN8KXPKVQU2	ENAT2 2024T+1,95% C
182936	17310	13	96,000	NC	0,00%	100,000	-	-	- %	21	NA2F9	TNGB6JSLAOW7	ENAT22024 9,75%APP
-	-	-	100,000	NC	0,00%	100,000	-	-	- %	21	NB2V1	TNCGWBFURIQB	ENAT22024T+1,75% B
-	-	-	100,000	NC	0,00%	100,000	-	-	- %	21	NH2B1	TNSTVM3VL445	ENAT2HASSAN2024 B
-	-	-	100,000	NC	0,00%	100,000	-	-	- %	21	NH2A9	TNNC5BCLRM3	ENAT2HASSAN24APP
-	-	-	100,000	NC	0,00%	100,000	-	-	- %	21	NA2V9	TN22CQJFHWH9	ENT22024T+1,7% APP
-	-	-	101,540	NC	0,00%	101,540	-	-	- %	21	NB3F1	TNFC807A98F4	ENAT3 2024 9,8% B
-	-	-	100,000	NC	0,00%	100,000	-	-	- %	21	NC3F4	TNPDPODY2398	ENAT3 2024 9,95% C
-	-	-	100,000	NC	0,00%	100,000	-	-	- %	21	NC3V4	TNLBC9INKV10	ENAT3 2024T+1,95% C
-	-	-	100,000	NC	0,00%	100,000	-	-	- %	21	NH3B1	TNINM1L131F4	ENAT3 HASSAN2024 B
26241	2600	2	94,500	NC	0,00%	98,000	-	-	- %	21	NA3F9	TNBDWXBEPF6	ENAT32024 9,75%APP
-	-	-	100,000	NC	0,00%	100,000	-	-	- %	21	NB3V1	TNAO0T7V1X56	ENAT32024T+1,75% B
-	-	-	100,000	NC	0,00%	100,000	-	-	- %	21	NA3V9	TNZ2FOA1509	ENT32024T+1,7% APP
105178	100	2	100,000	NC	0,00%	101,830	-	-	- %	21	B1027	TN9EGI9CQ82	BTA 9,70% Oct 2027
-	-	-	100,000	NC	0,00%	100,000	-	-	- %	21	B1031	TN00DT102PF5	BTA 9,87% Oct 2031
-	-	-	100,000	NC	0,00%	100,000	-	-	- %	21	B1028	TN875F5T9RO3	BTA 9,80% Oct 2028
-	-	-	101,400	NC	0,00%	101,400	-	-	- %	21	NB4F1	TN9092FJVKK8	ENAT4 2024 9,8% B
-	-	-	102,400	NC	0,00%	102,400	-	-	- %	21	NC4F4	TNGCLJ57FYQ7	ENAT4 2024 9,95% C
-	-	-	100,000	NC	0,00%	100,000	-	-	- %	21	NC4V4	TNTPNCECEBC3	ENAT4 2024T+1,95% C
-	-	-	100,000	NC	0,00%	100,000	-	-	- %	21	NH4B1	TNZQNUDKX2Y3	ENAT4 HASSAN2024 B
676561	64400	6	95,000	NC	0,00%	102,700	-	-	- %	21	NA4F9	TN9CAY77XT1	ENAT42024 9,75%APP
-	-	-	100,000	NC	0,00%	100,000	-	-	- %	21	NB4V1	TN45VKDAPM79	ENAT42024T+1,75% B
-	-	-	100,000	NC	0,00%	100,000	-	-	- %	21	NA4V9	TNSAWK5L94U9	ENT42024T+1,7% APP
-	-	-	100,000	NC	0,00%	100,000	-	-	- %	21	B0633	TNI5BPOGW9F1	BTA 9,89% Juin2033
-	-	-	100,000	NC	0,00%	100,000	-	-	- %	21	B1234	TNXIGTXAROH4	BTA 9,90% Dec 2034
830894	800	4	101,310	NC	0,00%	104,460	-	-	- %	21	B0132	TNCVALJLJ413	BTA 9,87% Janv2032
-	-	-	100,000	NC	0,00%	100,000	-	-	- %	21	B0334	TNV7HGOLTYL8	BTA 9,83% mars2034
-	-	-	100,000	NC	0,00%	100,000	-	-	- %	21	B0628	TNLBKA9Q440	BTA 9,28% juin2028
-	-	-	100,000	NC	0,00%	100,000	-	-	- %	21	B0634	TNBF55WVBO32	BTA 9,49% juin2034
105687	100	1	100,000	NC	0,00%	100,270	-	-	- %	21	B0629	TNNC6S21UFM6	BTA 9,37% juin2029
-	-	-	100,000	NC	0,00%	100,000	-	-	- %	21	B0735	TNEHPABHGP07	BTA 9,45% juil2035
748327	700	5	100,730	NC	0,00%	101,760	-	-	- %	21	B0630	TNXS9NK4WGP1	BTA 9,31% juin2030
-	-	-	100,000	NC	0,00%	100,000	-	-	- %	21	B0329	TN5NNTYOMW72	BTA 9,28% mars2029
-	-	-	100,000	NC	0,00%	100,000	-	-	- %	21	B1235	TNQEVM1AZTUB	BTA 9,40% Dec 2035
960934	1000	1	100,000		-5,86%	94,140	960934	1000	1 %	21	B0335	TNRZET6AV1L9	BTA 7,75% Mars2035
-	-	-	100,000	NC	0,00%	100,000	-	-	- %	21	B0336	TN673BVAIRO4	BTA 7,75% Mars2036
55126044	59000	3	100,000	NC	0,00%	92,160	-	-	- %	21	B0338	TNEF0249ZM68	BTA 7,75% Mars2038
-	-	-	100,000	NC	0,00%	100,000	-	-	- %	21	B0934	TN7AELB464P3	BTA 7,50% Sept2034
-	-	-	100,000	NC	0,00%	100,000	-	-	- %	21	B0930	TNGTJFRR1B4	BTA 8,45% Sept2030
<b>92570491</b>	<b>650486</b>	<b>250</b>					<b>967139</b>	<b>1652</b>	<b>4</b>				<b>حصص اليوم</b>

السندات الخاصة

سنة 2026				حصة تداول 03/06/2026										
حجم التداول بالدينار	الكمية	الصفقات	الافتتاح	مؤشر	التغير اليومي	سعر الانقفا	حجم التداول بالدينار	الكمية	الصفقات	وحدة التداول	القسم	رمز الورقة المالية	رمز ISIN	القطاع / الشركة الورقة المالية
<b>BANQUES</b>														
<b>المؤسسة العربية المصرفية - تونس</b>														
-	-	-	100,000	NC	0,00%	100,000	-	-	- %		21 AC20B	TN0007780075	ABC0627 11,5%P 7-2	
<b>AMEN BANK</b>														
-	-	-	100,000	NC	0,00%	100,000	-	-	- %		21 AB58B	TN0003400330	AB0528 7.0%AP 20	
-	-	-	100,000	NC	0,00%	100,000	-	-	- %		21 AB53C	TN0003400678	ABSC0228 9.4%AP 7-2	
-	-	-	100,000	NC	0,00%	100,000	-	-	- %		21 AB51A	TN0003400686	AB SA0428T+2.7P 7-2	
-	-	-	100,000	NC	0,00%	100,000	-	-	- %		21 AB51B	TN0003400694	AB SB0431T+2.8AP 10	
-	-	-	100,000	NC	0,00%	100,000	-	-	- %		21 AB3AF	TNDE9EH75A12	ABSA1028 10.05%AP5	
-	-	-	100,000	NC	0,00%	100,000	-	-	- %		21 AB3AV	TNLBPGUB9C93	ABSA1028T+2.15%AP5	
-	-	-	100,000	NC	0,00%	100,000	-	-	- %		21 AB3CF	TNSPTK YMCD13	ABSC1030 10.2%P7-2	
-	-	-	100,000	NC	0,00%	100,000	-	-	- %		21 AB3CV	TNTMJ1D4SH4	ABSC1030T+2.3%P7-2	
-	-	-	100,000	NC	0,00%	100,000	-	-	- %		21 AB3DF	TN0GGAF4RX47	ABSD1030 10.3% IF7	
-	-	-	100,000	NC	0,00%	100,000	-	-	- %		21 AB3DV	TNR3ZRJWC984	ABSD1030 T+2.4%IF7	
3599	35	2	100,000	NC	0,00%	100,000	-	-	- %		21 AB55A	TNQK 7QEBCB53	ABSA1130T+1.65%AP5	
3070222	30000	1	100,000	NC	0,00%	100,000	-	-	- %		21 AB55B	TNA3Z7AYXX2	ABSB1132T+1.75P 7-2	
<b>ARAB TUNISIAN BANK</b>														
-	-	-	100,000	NC	0,00%	100,000	-	-	- %		21 ATB7C	TN0003600491	ATB0527T+1.75%AP 20	
-	-	-	100,000	NC	0,00%	100,000	-	-	- %		21 ATB7D	TN0003600509	ATB0532T+2.0%AP 25	
-	-	-	100,000	NC	0,00%	100,000	-	-	- %		21 ATB82	TN0003600582	ATB0529 5.9%P20-5	
-	-	-	100,000	NC	0,00%	100,000	-	-	- %		21 ATB5B	TN0003600657	ATBSB0328T+2.1AP10	
<b>BANQUE DE TUNISIE ET DES EN</b>														
-	-	-	100,000	NC	0,00%	100,000	-	-	- %		21 BE10B	TN0001300607	BTE0930 5.85%AP20	
-	-	-	100,000	NC	0,00%	100,000	-	-	- %		21 BE11F	TN0001300623	BTE0232 6.25%P 20	
-	-	-	100,000	NC	0,00%	100,000	-	-	- %		21 BE9BF	TN0001300680	BTEB0127 11,5%P7-2	
-	-	-	100,000	NC	0,00%	100,000	-	-	- %		21 BE9BV	TN0001300698	BTEB0127T+3,25P7-2	
<b>BANQUE INTERNATIONALE AR</b>														
-	-	-	100,000	NC	0,00%	100,000	-	-	- %		21 B22AF	TN059Z110G78	BSA0627 8.75% P5PP	
-	-	-	100,000	NC	0,00%	100,000	-	-	- %		21 B22AV	TN2XZTDCR 70	BSA0627T+2.55%P5PP	
-	-	-	100,130	NC	0,00%	100,130	-	-	- %		21 B22BF	TNBLRFH96SL4	BSB0627 8.75% P5	
-	-	-	100,000	NC	0,00%	100,000	-	-	- %		21 B22BV	TNUALDKV3B53	BSB0627T+2.55% P5	
550771	5000	7	98,440	NC	0,00%	101,010	-	-	- %		21 B22CF	TNODT45XV9P9	BSC0627 9.15% IF5	
362836	3280	2	91,720	NC	0,00%	102,020	-	-	- %		21 B22CV	TN9MG9S138K0	BSC0627T+2.95% IF5	
-	-	-	100,000	NC	0,00%	100,000	-	-	- %		21 B22DF	TN8JBQFA4123	BSD0629 9.20% P7-2	
-	-	-	100,000	NC	0,00%	100,000	-	-	- %		21 B22DV	TNGOJL1IIN67	BSD0629 T+3% P7-2	
-	-	-	100,000	NC	0,00%	100,000	-	-	- %		21 B22EF	TNP2ZBZUF023	BSE0629 9.45% IF7	
-	-	-	100,000	NC	0,00%	100,000	-	-	- %		21 B22EV	TN4AOG1Z753	BSE0629T+3.25% IF7	
-	-	-	100,000	NC	0,00%	100,000	-	-	- %		21 B22FF	TNGQ611JKPR4	BSF0632 9.60%P 10-5	
-	-	-	100,180	NC	0,00%	100,180	-	-	- %		21 B22FV	TNDJUT047VF9	BSF0632T+3.35P 10-5	
-	-	-	100,760	NC	0,00%	100,760	-	-	- %		21 B22GF	TNFSFT39R800	BSG0632 9.70% IF10	
-	-	-	100,000	NC	0,00%	100,000	-	-	- %		21 B22GV	TNHD4NK EWF69	BSG0632T+3.45%IF 10	
<b>البنك التونسي الكويتي</b>														
-	-	-	100,000	NC	0,00%	100,000	-	-	- %		21 BTK9D	TN0004620142	BTK0230 5.85%P20	
<b>BANQUE TUNISO KOWEITIENN</b>														
-	-	-	100,000	NC	0,00%	100,000	-	-	- %		21 BTK24	TN3Z8BRN997	BTK0130 T+2.5% AP5	
<b>BH BANK</b>														
-	-	-	99,970	NC	0,00%	99,970	-	-	- %		21 B521C	TN0PIDORGAE6	BH SC1028 9.1%P7-2	
76032	2877	2	100,860	NC	0,00%	101,170	-	-	- %		21 B521A	TNSHBNXC1WC4	BHSA1026T+2.55P 5-1	
-	-	-	100,000	NC	0,00%	100,000	-	-	- %		21 B521B	TNIHW049ARG5	BHSB1026T+2.7%INF5	
-	-	-	100,000	NC	0,00%	100,000	-	-	- %		21 B521D	TNA4HARL4UU5	BHSD1028T+2.9%P7-2	
<b>SOCIETE TUNISIENNE DE BANQ</b>														
-	-	-	100,000	NC	0,00%	100,000	-	-	- %		21 STB8C	TN0002601003	STB0528T+1.75%AP 20	
-	-	-	100,000	NC	0,00%	100,000	-	-	- %		21 STB8D	TN0002601011	STB0533 T+2.0%AP25	
-	-	-	100,150	NC	0,00%	100,150	-	-	- %		21 S91CF	TN0002601169	STB SC1126 11%P7-2	
-	-	-	100,000	NC	0,00%	100,000	-	-	- %		21 S91CV	TN0002601177	STBSC1126T+2.8P 7-2	
-	-	-	100,000	NC	0,00%	100,000	-	-	- %		21 SB91D	TN0002601185	STBSD1126 11,5%IF7	
-	-	-	100,150	NC	0,00%	100,150	-	-	- %		21 S20CF	TN0002601219	STB SC0427 11%P7-2	
-	-	-	99,520	NC	0,00%	99,520	-	-	- %		21 S21AF	TNWQ50MZ65V8	STBSA0127 8.7% AP5	
-	-	-	98,820	NC	0,00%	98,820	-	-	- %		21 S21AV	TN8X3GZLYOR8	STBSA0127T+2.3%AP 5	
-	-	-	100,000	NC	0,00%	100,000	-	-	- %		21 S21BF	TNTGLIP3KDL6	STBSB0127 8.95%IF5	
-	-	-	100,000	NC	0,00%	100,000	-	-	- %		21 S21BV	TN4JUMPL967X2	STBSB0127T+2.55IF5	
-	-	-	100,000	NC	0,00%	100,000	-	-	- %		21 S21CF	TNXFR5BNBPM9	STBSC0127 9.1% AP5	
-	-	-	100,000	NC	0,00%	100,000	-	-	- %		21 S21CV	TN2MYCP047G7	STBSC0127T+2.7%AP 5	
-	-	-	100,000	NC	0,00%	100,000	-	-	- %		21 S21DF	TNLGZ2LXMEP5	STBSD0127 9.35%IF5	
-	-	-	100,000	NC	0,00%	100,000	-	-	- %		21 S21EF	TN0R77XCOAHO	STBSE0127 8.7% AP5	
<b>UNION BANCAIRE POUR LE CO</b>														
61926	600	2	100,000	NC	0,00%	100,000	-	-	- %		21 UB55A	TNTWU2KQRW54	UBCIS1130 9.30%AP 5	
-	-	-	100,000	NC	0,00%	100,000	-	-	- %		21 UB55C	TN8S8599B857	UBCIS1132 9.4%P7-2	
-	-	-	100,000	NC	0,00%	100,000	-	-	- %		21 UB52A	TN4X2BFG1HN5	UBCIS0131 9.10%AP 5	
-	-	-	100,000	NC	0,00%	100,000	-	-	- %		21 UB52C	TNATYLQMS1D3	UBCIS0133 9.2%P7-2	
<b>UNION INTERNATIONALE DE B</b>														
-	-	-	95,000	NC	0,00%	95,000	-	-	- %		21 UB91C	TN0003900248	UIB0729 5.85%AP 20	
261918	8943	4	91,600	NC	0,00%	94,070	-	-	- %		21 U111B	TN0003900263	UIB0831 6.3%P20	

-	-	-	100,000	NC	0,00%	100,000	-	-	- %	21	UB21C	TN0003900305	UIB0133 6.70% AP20
-	-	-	100,000	NC	0,00%	100,000	-	-	- %	21	WB19D	TN0007200207	WIFACK INTERNATIONAL BAN
-	-	-	98,000	NC	0,00%	98,000	-	-	- %	21	WB19C	TN0007200199	WIB ID 0626 11%P7
-	-	-	100,000	NC	0,00%	100,000	-	-	- %	21	WB22C	TNMC9HTIB5A4	WIBIC0626 10.75%P7
-	-	-	100,000	NC	0,00%	100,000	-	-	- %	21	WB22A	TNRACLXNS261	WCO133 10.25%P 10-2
-	-	-	100,000	NC	0,00%	100,000	-	-	- %	21	WB22B	TN6K3B3UUB12	WIB A 0128 9.25%P5
-	-	-	100,000	NC	0,00%	100,000	-	-	- %	21	WB22B	TN6K3B3UUB12	WIBB0130 9.75%P7-2
<b>SERVICES FINANCIERS</b>													
<b>ARAB TUNSIAN LEASE</b>													
37455	1820	2	99,580	NC	0,00%	100,900	-	-	- %	21	AT21A	TNFUHZ3R7V R5	ATL A0127 9.6% AP5
-	-	-	100,000	NC	0,00%	100,000	-	-	- %	21	AT21B	TN6KZZZEJ5N2	ATL B0129 9.8%P7-2
-	-	-	100,000	NC	0,00%	100,000	-	-	- %	21	AT22B	TNNW3558ZUL9	ATLB 1029 10.3%P7-2
258794	6160	4	99,010	NC	0,00%	100,000	-	-	- %	21	AT22A	TN8DSPQCB06	ATL A 1027 10% AP5
-	-	-	100,000	NC	0,00%	100,000	-	-	- %	21	AT23A	TNMA55MMDD46	ATLA0228 10.5% AP5
-	-	-	100,000	NC	0,00%	100,000	-	-	- %	21	AT23B	TNBW1945JEAS	ATLB0230 10.7%P7-2
-	-	-	99,340	NC	0,00%	99,340	-	-	- %	21	A232A	TN06F5NFW3K1	ATLA 1028 10.7% AP5
-	-	-	100,000	NC	0,00%	100,000	-	-	- %	21	A232B	TNWYE1PN6WF5	ATLB 1030 10.9%P7-2
311340	3510	2	99,250	NC	0,00%	101,800	-	-	- %	21	AT241	TN1KWGWIVBC2	ATL0529 10.55% AP5
58600	700	1	100,000	NC	0,00%	102,290	-	-	- %	21	AT242	TNTUDMZLCA16	ATL0130 10.35% AP5
207101	1918	3	100,000	NC	0,00%	102,320	-	-	- %	21	AT251	TNHOASGSR955	ATL0830 9.65% AP5
-	-	-	100,000	NC	0,00%	100,000	-	-	- %	21	AT252	TN7XUJXDVQY8	ATL0331 9.15% AP5
<b>ATTIARI LEASING</b>													
-	-	-	100,000	NC	0,00%	100,000	-	-	- %	21	JL22F	TN44VVCBM140	TJL A 0927 10% AP5
-	-	-	100,000	NC	0,00%	100,000	-	-	- %	21	JL22V	TNCTFWUXV74	TJLB927 T+2.75%AP5
-	-	-	100,000	NC	0,00%	100,000	-	-	- %	21	JL23F	TNMEZPU3I4U2	TJL 1028 10.7% AP5
11488	192	1	99,610	NC	0,00%	99,610	-	-	- %	21	JL24F	TN06A12ZF0D3	TJL 0329 10.6% AP5
-	-	-	100,000	NC	0,00%	100,000	-	-	- %	21	JL24V	TN88IDDM1JY5	TJL 0329T+2.5% AP5
<b>BTK LEASING</b>													
-	-	-	100,000	NC	0,00%	100,000	-	-	- %	21	BTKLF	TN1T1YCSF1E6	BTKLS0930 9.4% AP5
<b>ب ت ك ليز ينق</b>													
-	-	-	100,000	NC	0,00%	100,000	-	-	- %	21	BTKLV	TNTFJ0AWNBP7	BTKLS930T+2.25%AP5
<b>COMPAGNIE INTERNATIONALE</b>													
33078	500	1	100,000	NC	0,00%	101,330	-	-	- %	21	CL23F	TNY1F6BOX6F5	CIL0628 10.55% AP5
<b>د عم تمويل</b>													
-	-	-	100,000	NC	0,00%	100,000	-	-	- %	21	DAM25	TNTEPPETCXN3	DAAM 1030 10.1% AP5
<b>أند التمويل</b>													
-	-	-	99,250	NC	0,00%	99,250	-	-	- %	21	ENDAF	TNCYRRNQ4UA6	ENDA A0729 10.8%P5
<b>ENDA TAMWEEL</b>													
-	-	-	100,000	NC	0,00%	100,000	-	-	- %	21	ENDAV	TN44RRP7AMA4	ENDA A0729T+2.9%P5
-	-	-	100,000	NC	0,00%	100,000	-	-	- %	21	ENDBF	TNNEAGR5F0D0	ENDA B0731 11%P7-2
-	-	-	100,000	NC	0,00%	100,000	-	-	- %	21	NDAAF	TN63255V0835	ENDA A0630 10%P5
-	-	-	100,000	NC	0,00%	100,000	-	-	- %	21	NDAAV	TNJUB2R91MNA4	ENDA A0630T+2.5%P5
-	-	-	100,000	NC	0,00%	100,000	-	-	- %	21	NDABF	TNUPKQSV5F28	ENDAB632 10.2%P7-2
<b>HANNBAL LEASE</b>													
-	-	-	100,000	NC	0,00%	100,000	-	-	- %	21	H211B	TN00073105B4	HLB0228 10.1%AP7-2
-	-	-	100,000	NC	0,00%	100,000	-	-	- %	21	H22AF	TN77U54Q5NW3	HL A0327 9.6% AP5
-	-	-	100,000	NC	0,00%	100,000	-	-	- %	21	H22BF	TNJQTA CHIQQ5	HL B0329 9.8%P7-2
-	-	-	100,000	NC	0,00%	100,000	-	-	- %	21	H231F	TNL7VQZVHR54	HLA0328 10.75% AP5
-	-	-	100,000	NC	0,00%	100,000	-	-	- %	21	H231V	TNAGSVAWF5T2	HLB0328 T+2.6% AP5
-	-	-	100,000	NC	0,00%	100,000	-	-	- %	21	H241F	TNAQSF8ZD1W1	HL A0429 10.7% AP5
2404024	30000	1	100,000	NC	0,00%	100,000	-	-	- %	21	HL251	TN1PFTZ4HEM1	HL 0430 10.20% AP5
<b>تيسير للفروض الصغرى</b>													
-	-	-	100,000	NC	0,00%	100,000	-	-	- %	21	TAVAF	TNEDM0U67Y09	TAY A1029 10.9%P5
<b>TAYSIR MICROFINANCE</b>													
-	-	-	100,000	NC	0,00%	100,000	-	-	- %	21	TAVAV	TNYQ67SIXE1	TAY A1029T+2.95%P5
-	-	-	100,000	NC	0,00%	100,000	-	-	- %	21	TAVBF	TNAX90TPIFM2	TAYB1031 11.1%P7-2
-	-	-	100,000	NC	0,00%	100,000	-	-	- %	21	TAVBV	TNS5WSWT6FD4	TAYB1031T+3.2%P7-2
-	-	-	100,000	NC	0,00%	100,000	-	-	- %	21	TAV6F	TNDCN0PSCAD9	TAYSIR 0431 9.4%P5
-	-	-	100,000	NC	0,00%	100,000	-	-	- %	21	TAV6V	TNRVESCOXC06	TAYSIR0431T+2.4%P5
<b>TUNISIE LEASING ET FACTORIN</b>													
-	-	-	102,630	NC	0,00%	102,630	-	-	- %	21	T91BF	TN0002102127	TL B0626 11.7%P7-2
-	-	-	100,880	NC	0,00%	100,880	-	-	- %	21	T215A	TNZSBU7F6WY7	TLF SA1026 9.8%AP5
-	-	-	100,440	NC	0,00%	100,440	-	-	- %	21	TL22F	TNYJL6N2AEP6	TLF 0427 9.6% AP5
-	-	-	100,000	NC	0,00%	100,000	-	-	- %	21	TL22V	TNKU48FZVRH1	TLF0427 T+2.75%AP5
-	-	-	100,000	NC	0,00%	100,000	-	-	- %	21	T222F	TNXIY8MEDJE3	TLF 1027 10% AP5
-	-	-	100,000	NC	0,00%	100,000	-	-	- %	21	T222V	TNRO099VZUY8	TLF1027 T+2.75%AP5
-	-	-	100,000	NC	0,00%	100,000	-	-	- %	21	TL231	TN99P72UERY9	TLF0428 10.55% AP5
244742	3910	3	99,130	NC	0,00%	101,760	-	-	- %	21	TL23F	TNMCJHUZPRD0	TLF0129 10.70% AP5
-	-	-	100,000	NC	0,00%	100,000	-	-	- %	21	TL23V	TNQYE4BRCTJ2	TLF0129T+2.5%AP5
-	-	-	100,000	NC	0,00%	100,000	-	-	- %	21	TL24V	TNUSNP2H8PH1	TLF 0529T+2.5% AP5
31451	350	1	100,000	NC	0,00%	102,510	-	-	- %	21	TL24F	TN45CYEXIVY5	TLF0529 10.60% AP5
-	-	-	100,000	NC	0,00%	100,000	-	-	- %	21	T242F	TNIPEOBZOLR6	TLF0929 10.50% AP5
-	-	-	100,000	NC	0,00%	100,000	-	-	- %	21	T242V	TNP89T6GPDQ0	TLF0929 T+2.5% AP5
2316795	21100	2	100,000	NC	0,00%	100,000	-	-	- %	21	TL251	TNQBKNUQ09D7	TLF 0530 10% AP5
-	-	-	100,000	NC	0,00%	100,000	-	-	- %	21	TL255	TNMTWPZD31L4	TLF51130 9.25% AP5
<b>10 302175</b>	<b>120895</b>	<b>41</b>					<b>0</b>	<b>0</b>	<b>0</b>				<b>حصة اليوم</b>

## الأدوات - السوق الموازية

### الأسهم

سنة 2026					حصة تداول 03/06/2026									
حجم التداول بالدينار	الكمية	الصفقات	العائد السنوي	الافتتاح	مؤشر	التغير اليومي	سعر الاقبال	رأس المال	الكمية	الصفقات	القسم	رمز الورقة المالية	رمز ISIN	الشركة
6	2	2	34,86%	2,410	NC	0,00%	3,250	-	-	-	13 SITEX	TN0004300307	SITEX	
36 105	3 700	66	6,46%	9,600		0,00%	10,220	10	1	1	13 STS	TN0006170013	STE TUN. DU SUCRE	
<b>36 111</b>	<b>3 702</b>	<b>68</b>						<b>10</b>	<b>1</b>	<b>1</b>				

حصة اليوم

### الخطوط الثانية

سنة 2026				حصة تداول 03/06/2026										
حجم التداول بالدينار	الكمية	الصفقات	آخر سعر متداول	مؤشر	التغير اليومي	سعر الاقبال	رأس المال	الكمية	الصفقات	القسم	رمز الورقة المالية	رمز ISIN	الشركة	

لا توجد بيانات

### أخرى

سنة 2026					حصة تداول 03/06/2026									
حجم التداول بالدينار	الكمية	الصفقات	العائد السنوي	الافتتاح	مؤشر	التغير اليومي	سعر الاقبال	رأس المال	الكمية	الصفقات	القسم	رمز الورقة المالية	رمز ISIN	الشركة

لا توجد بيانات