

05 جوان 2026

الأحد	السبت	الجمعة	الخميس	الأربعاء	الثلاثاء	الاثنين
07	06	05	04	03	02	01
14	13	12	11	10	09	08
21	20	19	18	17	16	15
28	27	26	25	24	23	22
				30	29	

النشرة اليومية 2026

المحتويات

9

السوق الرقاعية

10

السوق الموازية

11

الملخص السنوي للأداء

21

الأدوات المالية

2

نشاط ومؤشرات السوق

4

السوق الرئيسية: أداء السوق

6

السوق الرئيسية: حسب القسم و مجموعة التداول

8

السوق الرئيسية: حسب فئات المستثمرين

نشاط ومؤشرات السوق

حصة تداول 05/06/2026

الشركات المدرجة	الارتفاع	الإنخفاض	دون تغيير	غير متداول	تداول معلق
75	31	20	16	6	2

الأسواق	صفقات الكتل	كمية الكتل	حجم الكتل	الصفقات	الكمية	حجم التداول بالدينار
السوق الرئيسية	0	0	0	4 087	1 025 819	15 232 906

رسملة السوق مد 46614

التغيير: اليومي 0,05%

التغيير: السنوي 34,47%

أدنى مستوى في السنة	أعلى مستوى في السنة	التغيير اليومي	تواندكس 20
5 814,06	8 153,48	0,07%	8 153,48
2026/01/08	2026/06/05	التغيير السنوي 36,45%	

أدنى مستوى في السنة	أعلى مستوى في السنة	التغيير اليومي	تواندكس
13 119,98	18 435,95	0,12%	18 435,95
2026/01/08	2026/06/05	التغيير السنوي 37,07%	

حجم التداول بالدينار

حصة اليوم

17 275 426
المجموع

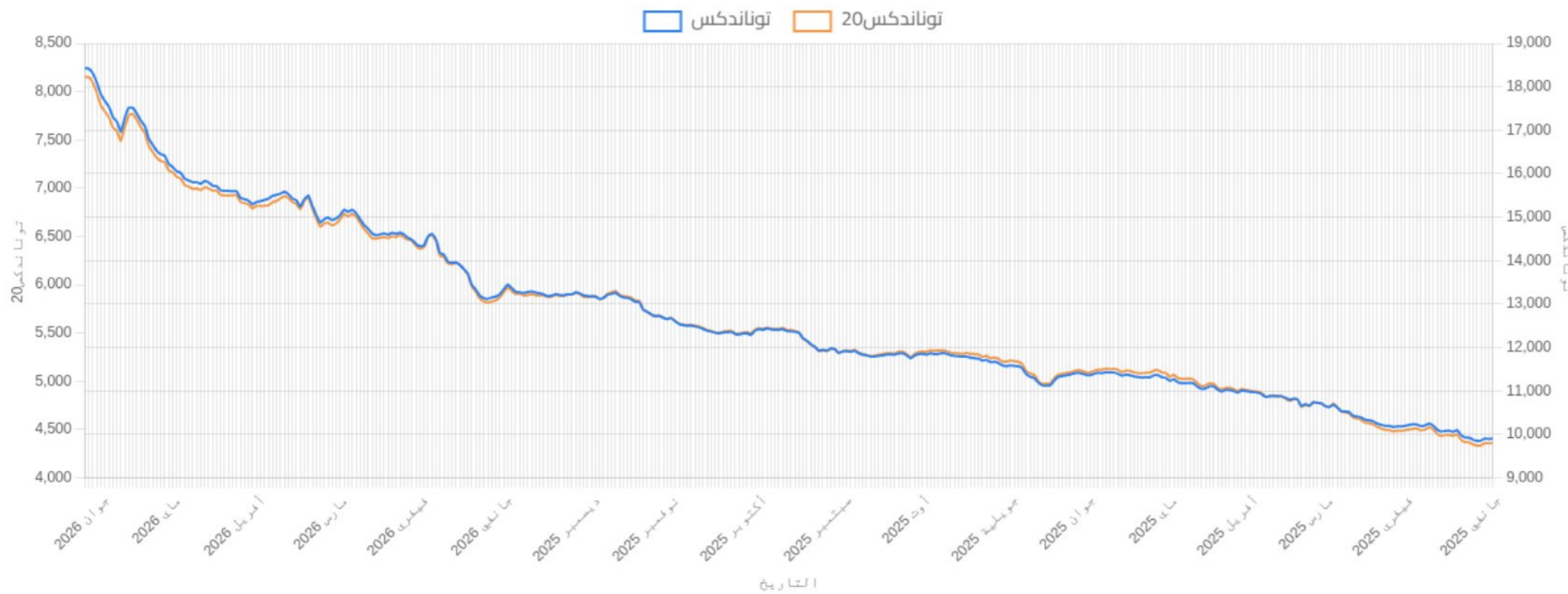
15 232 906
سندات رأس المال

113 563
سندات الدين

664 360
السوق الموازية

1 264 597
التسجيل

0
التصريح



الكميات المتداولة

حصّة اليوم

1096398
المجموع

1025819
سندات رأس المال

11354
سندات الدين

10689
السوق الموازية

48536
التسجيل

0
التصريح

عدد الصفقات

حصّة اليوم

4098
المجموع

4087
سندات رأس المال

3
سندات الدين

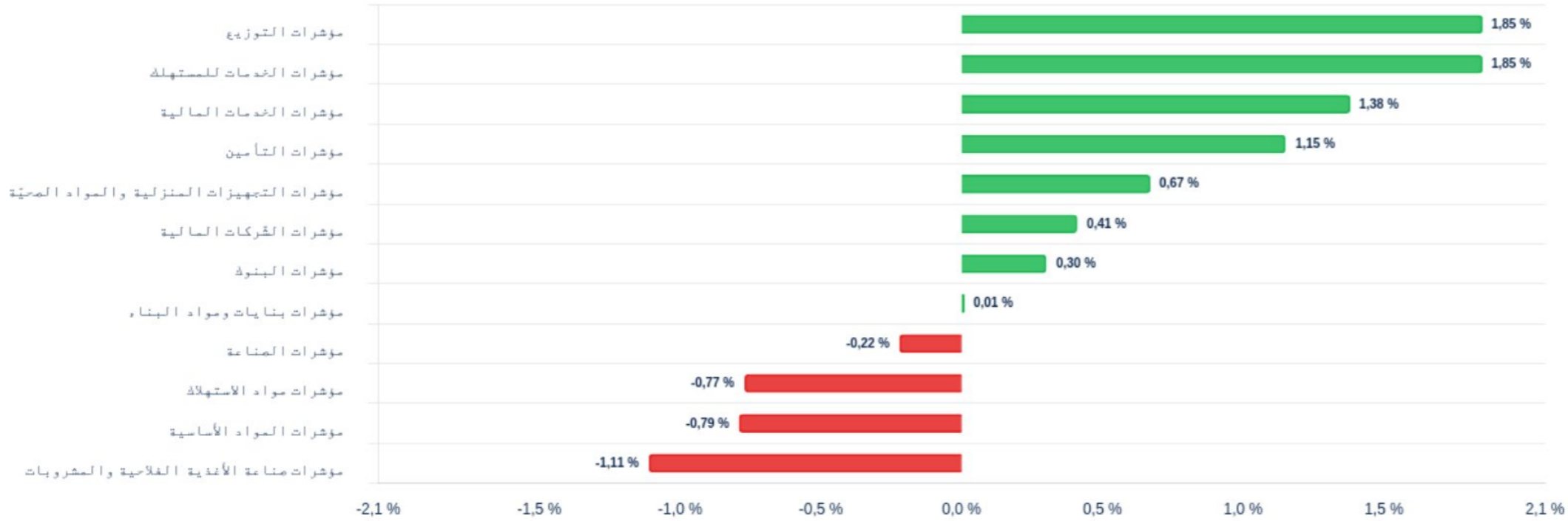
6
السوق الموازية

2
التسجيل

0
التصريح

المؤشرات القطاعية	المؤشر اليومي	مؤشر اليوم السابق	التغيير اليومي	التغيير السنوي	الوزن في تونانداكس	أعلى مستوى في السنة	أدنى مستوى في السنة
مؤشرات الشركات المالية	14604,81	14545,09	0,41%	40,10%	64,20%	2026/06/05	2026/01/08
مؤشرات البنوك	13614,02	13573,77	0,30%	40,79%	56,47%	2026/06/05	2026/01/08
مؤشرات التأمين	26633,35	26330,34	1,15%	34,47%	4,33%	2026/06/05	2026/01/13
مؤشرات الخدمات المالية	25464,14	25117,49	1,38%	35,94%	3,40%	2026/06/05	2026/01/05
مؤشرات الخدمات للمستهلك	7523,42	7387,04	1,85%	50,95%	3,83%	2026/06/05	2026/01/09
مؤشرات التوزيع	11853,11	11638,26	1,85%	50,95%	3,83%	2026/06/05	2026/01/09
مؤشرات مواد الاستهلاك	14393,23	14504,89	-0,77%	26,77%	20,22%	2026/06/03	2026/01/09
مؤشرات صناعة الأغذية الفلاحية والمشروبات	18853,23	19063,91	-1,11%	34,05%	16,34%	2026/06/03	2026/01/09
مؤشرات التجهيزات المنزلية والمواد الصحية	3657,83	3633,56	0,67%	3,16%	3,88%	2026/01/15	2026/04/07
مؤشرات الصناعة	2489,31	2494,81	-0,22%	38,25%	7,61%	2026/06/03	2026/01/21
مؤشرات بنايات و مواد البناء	823,89	823,79	0,01%	5,83%	2,62%	2026/04/20	2026/01/20
مؤشرات المواد الأساسية	8629,60	8698,62	-0,79%	27,01%	1,93%	2026/06/02	2026/01/07

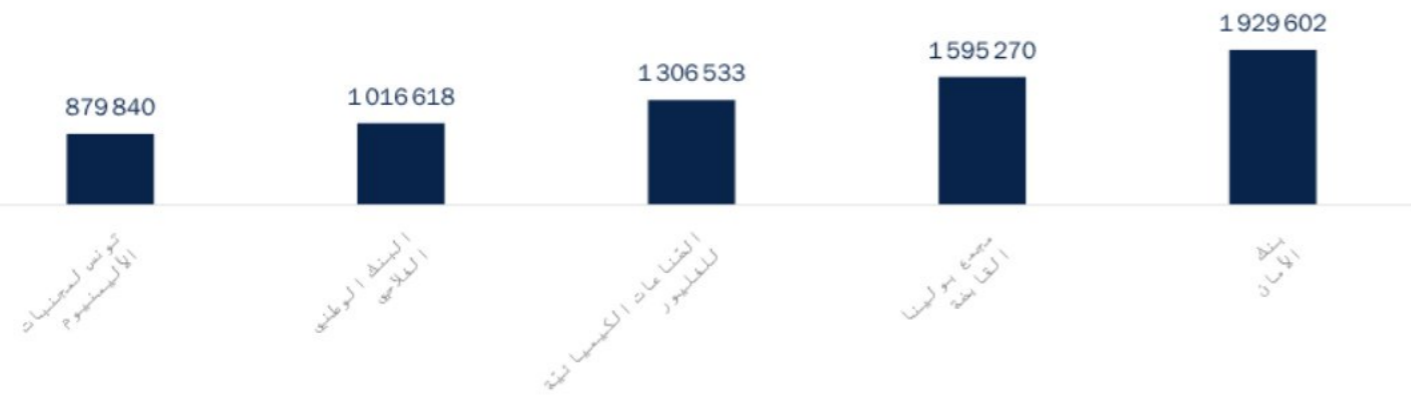
التغيير اليومي للمؤشرات القطاعية



السوق: الرئيسية أداء السوق

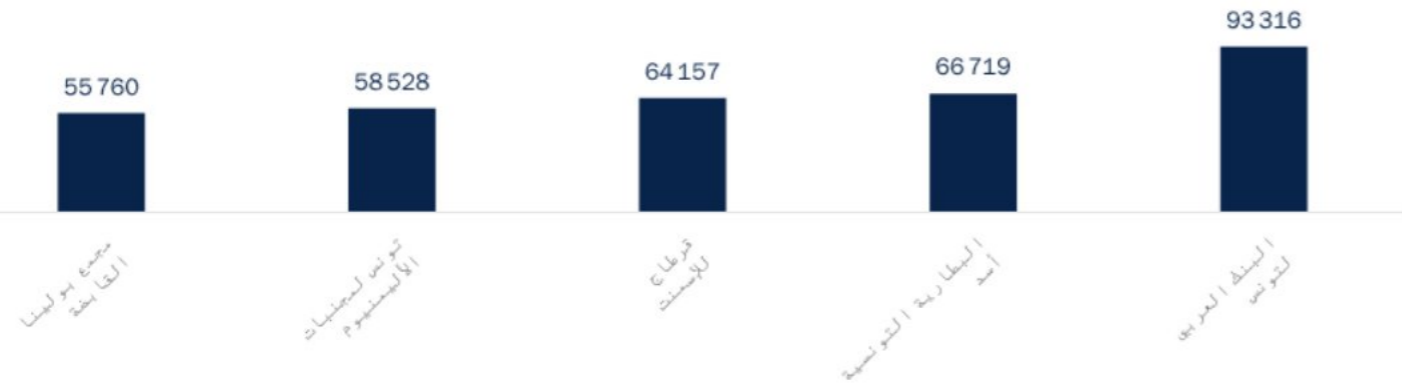
السندات الأكثر نشاطاً

حجم التداول بالدينار

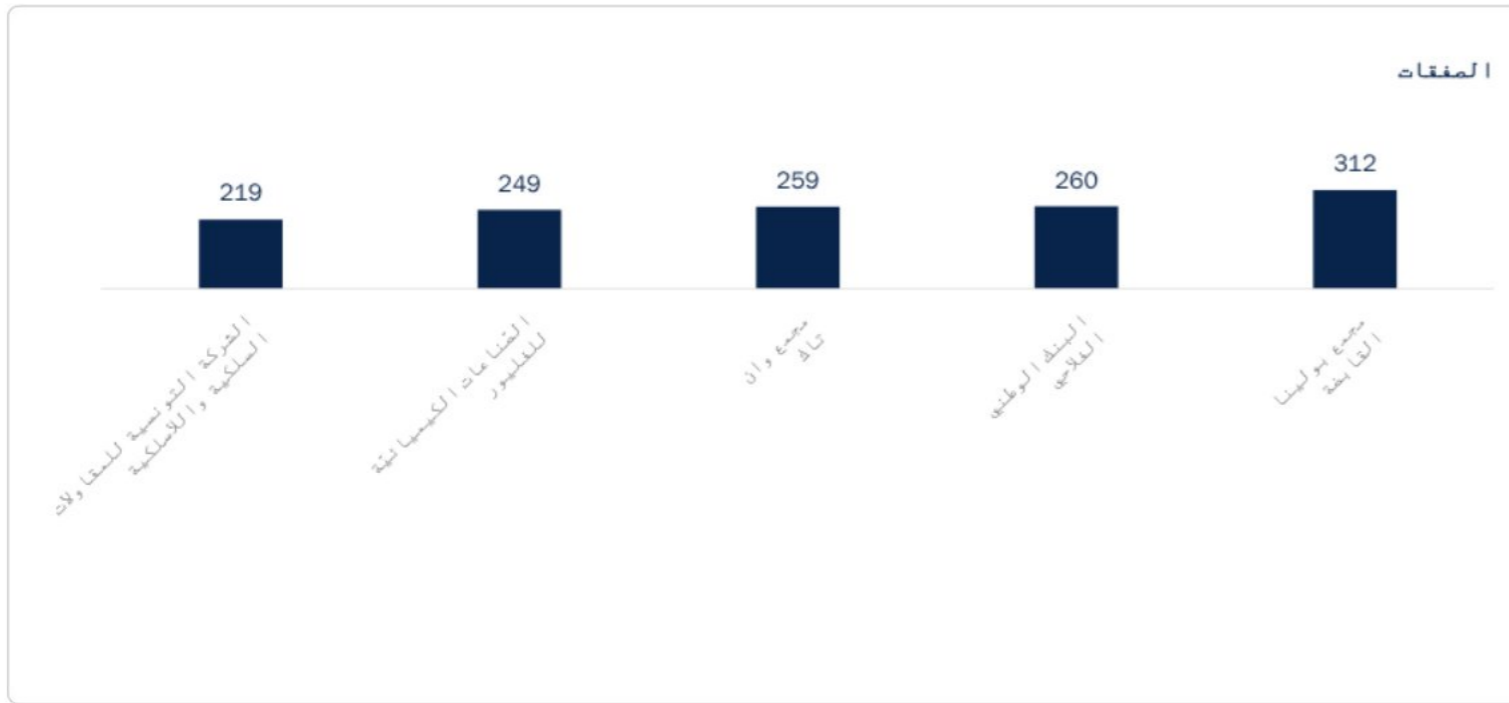


الشركة	قسم التداول	القسم	حجم التداول بالدينار ▼
بنك الأمان	A	11	1,929,602
مجمع بولينا القابضة	A	11	1,595,270
الصناعات الكيماوية للفليور	B	11	1,306,533
البنك الوطني الفلاحي	A	11	1,016,618
تونس لمجنيات الألمنيوم	A	11	879,840

الكمية



الشركة	قسم التداول	القسم	الكمية ▼
البنك العربي لتونس	A	11	93,316
البطارية التونسية أسد	S	99	66,719
قرطاج للإسمنت	A	11	64,157
تونس لمجنيات الألمنيوم	A	11	58,528
مجمع بولينا القابضة	A	11	55,760

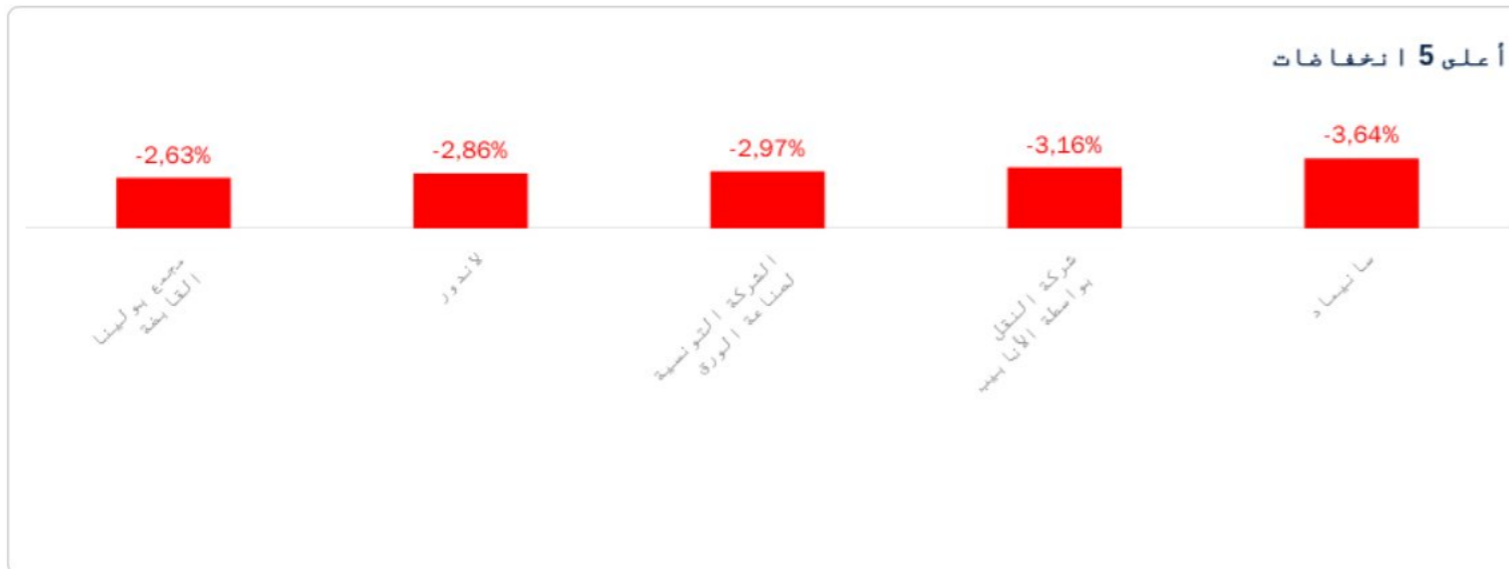


الشركة	قسم التداول	القسم	الصفقات ▼
مجمع بولينا القايزة	A	11	312
البنك الوطني الفلاحي	A	11	260
مجمع وان تاك	A	11	259
الصناعات الكيمايية للفليور	B	11	249
الشركة التونسية للمقاولات السلكية واللاسلكية	B	11	219

أهم التغيرات



الشركة	القسم	سعر الإقفال	التغير اليومي ▼
شركة النقل	11	22,470	5,99%
تأمين BH	12	59,760	4,49%
شركة أسنن للتأمين وإعادة التأمين	12	79,500	4,47%
إيجار BH	12	4,590	4,08%
تأمينات مغربية	11	88,500	3,15%




الشركة	القسم	سعر الإقفال	التغير اليومي ▼
سانيماد	99	0,530	-3,64%
شركة النقل بواسطة الأنابيب	11	30,010	-3,16%
الشركة التونسية لصناعة الورق	11	2,940	-2,97%
لاندر	11	17,000	-2,86%
مجمع بولينا القايزة	11	28,520	-2,63%

السوق: الرئيسية حسب القسم و مجموعة التداول

توزيع حجم التداول بين السجل المركزي وسوق الكتل

توزيع حجم التداول بين السجل المركزي وسوق الكتل



دفتر الأوامر المركزي (100,00%)
سوق الكتل (0,00%)

السوق	الصفقات	الكمية	حجم التداول بالدينار	حجم التداول (%)
دفتر الأوامر المركزي	4 087	1 025 819	15 232 906	100,00%
سوق الكتل	0	0	0	0,00%
المجموع	4 087	1 025 819	15 232 906	100,00%

توزيع حجم التداول حسب قسم التداول



قسم التداول	الصفقات	الكمية	حجم التداول بالدينار	حجم التداول (%)
A	2 646	707 622	11 404 192	74,87%
B	1 289	186 409	3 587 858	23,55%
S	152	131 788	240 856	1,58%
المجموع	4 087	1 025 819	15 232 906	100,00%

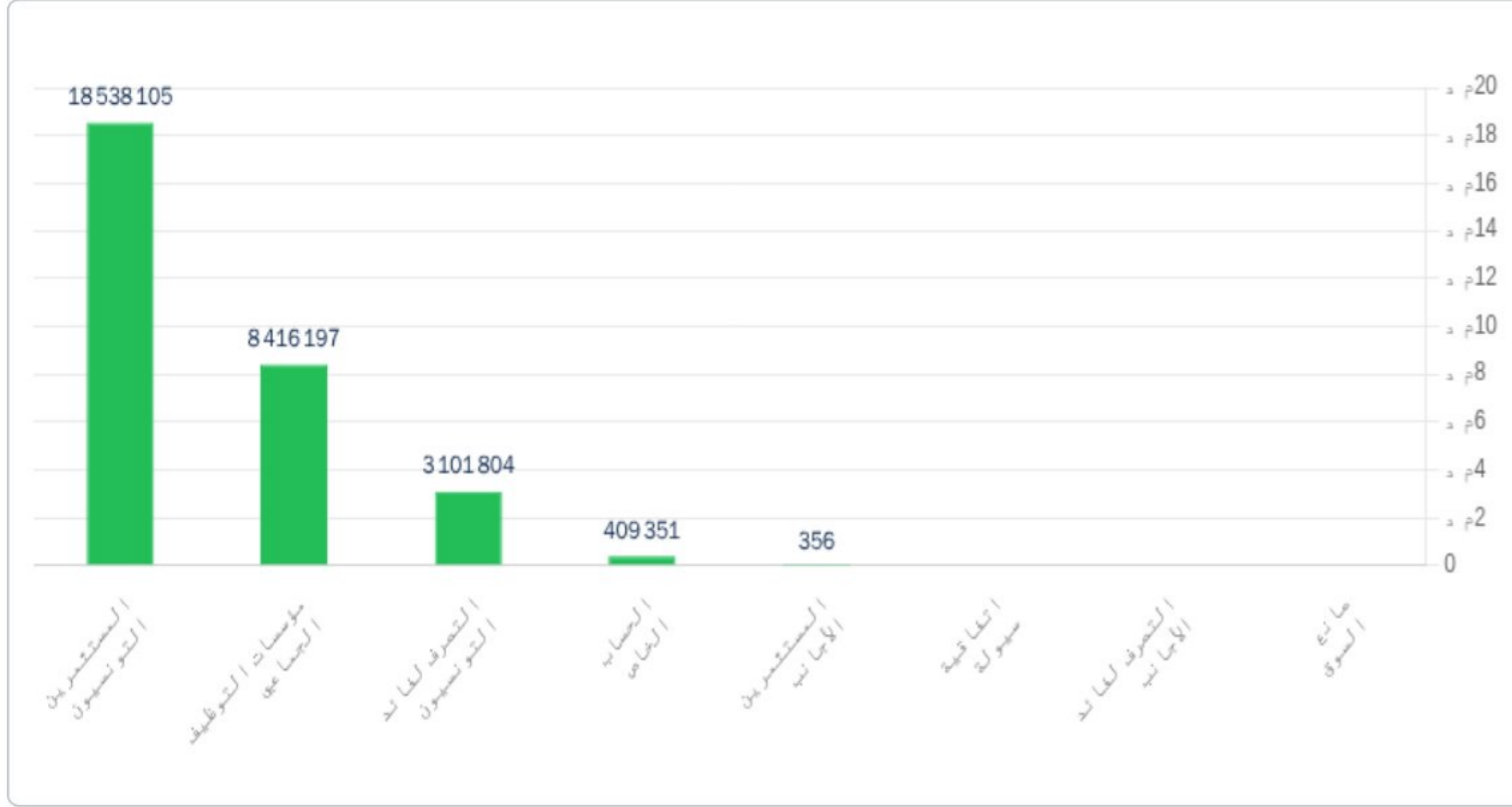
توزيع حجم التداول حسب الأقسام



القسم	الصفقات	الكمية	حجم التداول بالدينار	حجم التداول (%)
11	3 844	876 285	14 861 749	97,56%
99	152	131 788	240 856	1,58%
12	64	17 615	129 638	0,85%
32	27	131	662	0,00%
المجموع	4 087	1 025 819	15 232 906	100,00%

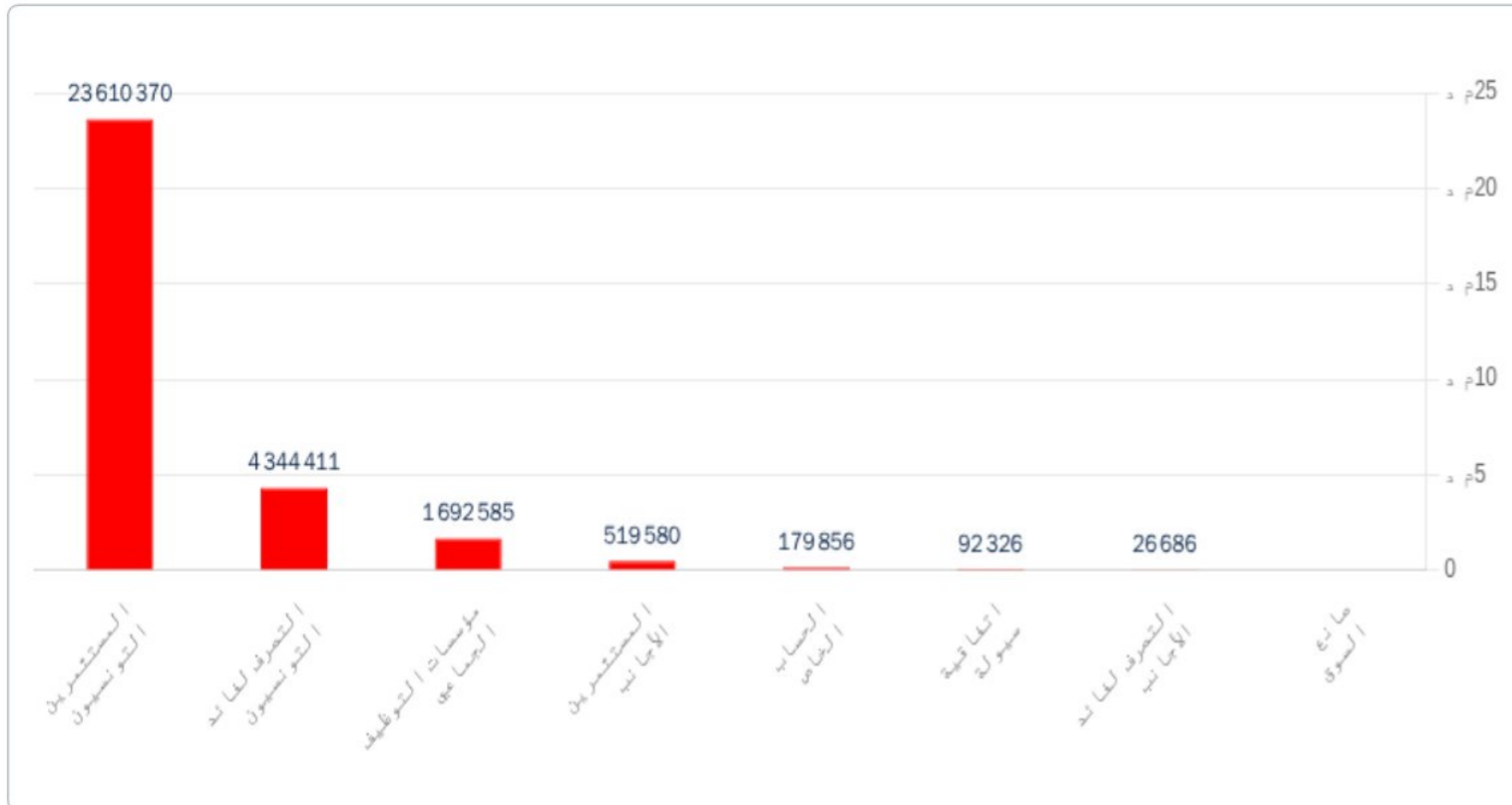
السوق: الرئيسة حسب فئات المستثمرين

شراء



شراء	الصفقات	الكمية	حجم التداول بالدينار	حجم التداول (%)
المستثمرين التونسيين	6 450	1 383 058	18 538 105	60,85%
مؤسسات التمويل الجماعي	1 044	471 216	8 416 197	27,63%
التصرف لفائدة التونسيين	610	171 962	3 101 804	10,18%
الحساب الخاص	68	25 320	409 351	1,34%
المستثمرين الأجانب	2	82	356	0,00%
اتفاقية سيولة	0	0	0	0,00%
التصرف لفائدة الأجانب	0	0	0	0,00%
صانع السوق	0	0	0	0,00%
المجموع	8 174	2 051 638	30 465 812	100,00%

البيع

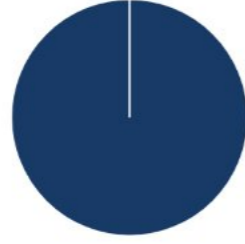


البيع	الصفقات	الكمية	حجم التداول بالدينار	حجم التداول (%)
المستثمرين التونسيين	6 324	1 562 826	23 610 370	77,50%
التصرف لفائدة التونسيين	1 174	247 744	4 344 411	14,26%
مؤسسات التمويل الجماعي	416	177 262	1 692 585	5,56%
المستثمرين الأجانب	130	24 870	519 580	1,71%
الحساب الخاص	90	34 816	179 856	0,59%
اتفاقية سيولة	28	2 626	92 326	0,30%
التصرف لفائدة الأجانب	12	1 494	26 686	0,09%
صانع السوق	0	0	0	0,00%
المجموع	8 174	2 051 638	30 465 813	100,00%

السوق الرقاعية

طبيعة المصدر

توزيع حجم التداول حسب نوع المصدر



الخزينة شركات

طبيعة المصدر	صفحة	الكمية	حجم التداول بالدينار ▼	حجم التداول (%)
الخزينة	3	11 354	113 563	100,00%
شركات	0	0	0	0,00%
المجموع	3	11 354	113 563	100,00%

البيع	الصفقات	الكمية	حجم التداول بالدينار	حجم التداول (%)
المستثمرين التونسيون	6	22 708	227 126	100,00%
مؤسسات التوظيف الجماعي	0	0	0	0,00%
اتفاقية سيولة	0	0	0	0,00%
الحساب الخاص	0	0	0	0,00%
التصرف لفائدة الأجنبي	0	0	0	0,00%
المستثمرين الأجنبي	0	0	0	0,00%
صانع السوق	0	0	0	0,00%
التصرف لفائدة التونسيون	0	0	0	0,00%
المجموع	6	22 708	227 126	100,00%

شراء	الصفقات	الكمية	حجم التداول بالدينار	حجم التداول (%)
مؤسسات التوظيف الجماعي	6	22 708	227 126	100,00%
اتفاقية سيولة	0	0	0	0,00%
الحساب الخاص	0	0	0	0,00%
التصرف لفائدة الأجنبي	0	0	0	0,00%
المستثمرين الأجنبي	0	0	0	0,00%
صانع السوق	0	0	0	0,00%
التصرف لفائدة التونسيون	0	0	0	0,00%
المستثمرين التونسيون	0	0	0	0,00%
المجموع	6	22 708	227 126	100,00%

السوق الموازية

عمليات البيع بالمزاد

الصفقات	الكمية	حجم التداول بالدينار
12	21 378	1 328 720

التداول الإلكتروني

الصفقات	الكمية	حجم التداول بالدينار
0	0	0

توزيع حسب فئة مقدمي الأوامر

شراء	الصفقات	الكمية	حجم التداول بالدينار	حجم التداول (%)
المستثمرين التونسيون	12	21 378	1 328 720	100,00
المجموع	12	21 378	1 328 720	100,00

توزيع حسب فئة مقدمي الأوامر

شراء	الصفقات	الكمية	حجم التداول بالدينار	حجم التداول (%)
المجموع	0	0	0	0

البيع	الصفقات	الكمية	حجم التداول بالدينار	حجم التداول (%)
المستثمرين التونسيون	12	21 378	1 328 720	100,00
المجموع	12	21 378	1 328 720	100,00

البيع	الصفقات	الكمية	حجم التداول بالدينار	حجم التداول (%)
المجموع	0	0	0	0

الملخص السنوي للأداء

الأسواق ▲	الصفقات التراكمية 2026	الصفقات التراكمية 2025	التغيير	الكمية التراكمية 2026	الكمية التراكمية 2025	التغيير	القيمة المتداولة التراكمية 2026 بالدينار	القيمة المتداولة التراكمية 2025 بالدينار	التغيير
سندات رأس المال	344 507	221 441	55,58 %	142 949 205	90 733 802	57,55 %	1 794 228 393	806 827 605	122,38 %
سندات الدين	324	337	-3,86 %	870 647	2 786 452	-68,75 %	196 011 940	223 480 845	-12,29 %
السوق الموازية	68	2 032	-96,65 %	3 702	1 571 128	-99,76 %	36 111	4 112 511	-99,12 %
المزاد	55	97	-43,30 %	28 077	665 000	-95,78 %	1 576 703	6 074 344	-74,04 %
التسجيل	645	611	5,56 %	27 899 690	32 798 743	-14,94 %	697 795 278	836 182 297	-16,55 %
التصريح	7	3	133,33 %	99 050	907	10 820,62 %	9 978 068	2 777 583	259,24 %
المجموع	345 606	224 521	53,93 %	171 850 371	128 556 032	33,68 %	2 699 626 494	1 879 455 185	43,64 %

القيمة السوقية

القيمة السوقية 100%
القيمة السوقية الحرة
ضمن تونداكس %46,89

21 859

رسملة السوق المتاحة
للتداول في توناندكس مد

36,06%

المساهمة الاجنبية

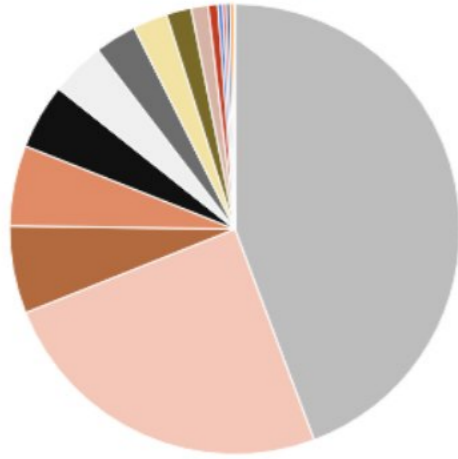
34,47 %

التغيير السنوي

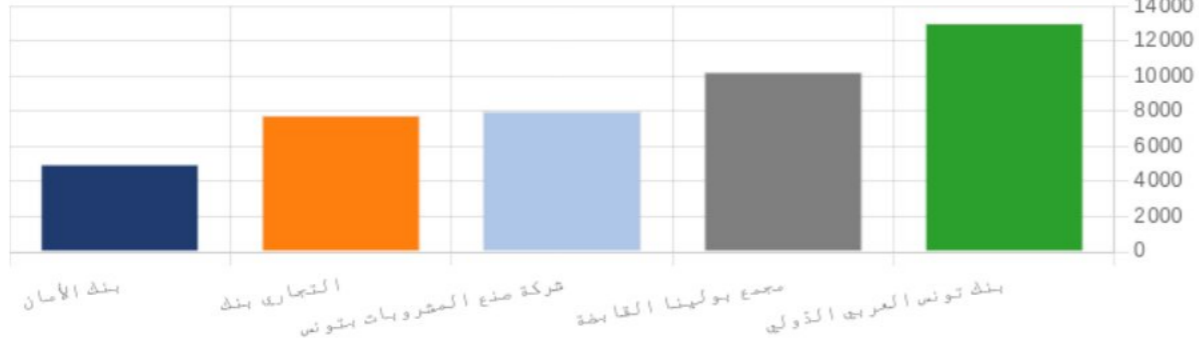
46 614

رسملة السوق مد

توزيع الرسملة السوقية حسب القطاع

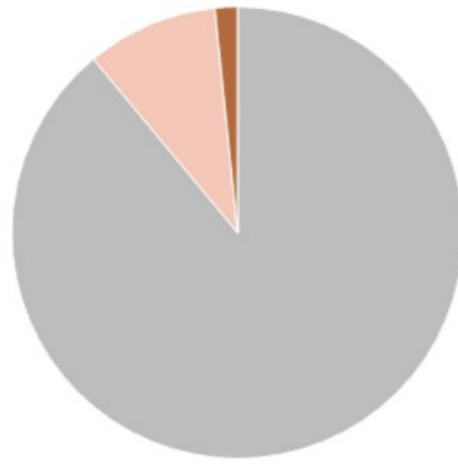


أول 5 شركات حسب رسملة السوق (م د)



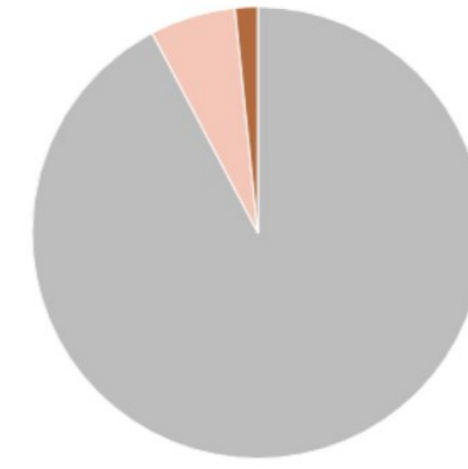
الشركة	رسملة السوق بالمليون دينار	%
بنك تونس العربي الدولي	13054	14,00 %
مجمع بولينا القايزة	10267	11,01 %
شركة صنع المشروبات بتونس	8044	8,63 %
التجاري بنك	7785	8,35 %
بنك الأمان	5027	5,39 %
المجموع	44178	47,39 %

توزيع الرسملة السوقية حسب أقسام التداول



■ B
 ■ A
 ■ S

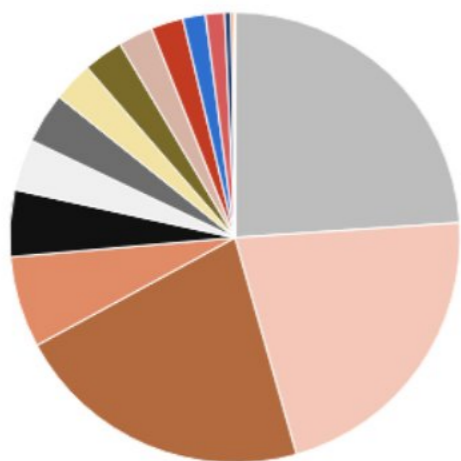
توزيع الرسملة السوقية حسب مجموعات التداول



■ 12
 ■ 11
 ■ 99

النشاط حسب القطاع

توزيع رؤوس الأموال حسب القطاع

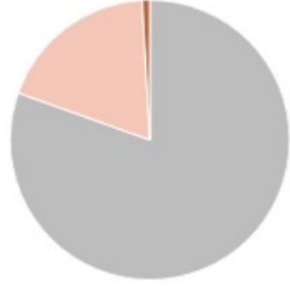


القطاع	الصفقات	الكمية	حجم التداول بالدينار	حجم التداول (%)
صناعة الأغذية والفلاحيّة والمشروبات	84 880	4 104 136 2	859 073 059	23,94 %
البنوك	151 802	44 081 240	776 849 057	21,65 %
مواد و خدمات صناعية	89 152	59 913 158	771 045 517	21,49 %
التوزيع	50 136	14 962 778	235 368 940	6,56 %
التأمين	40 800	12 358 516	172 101 865	4,80 %
الخدمات المالية	34 420	7 155 578	131 774 151	3,67 %
التجهيزات المنزلية والمواد الصحيّة	59 354	15 450 460	130 765 294	3,64 %
المواد الأساسية	33 590	8 942 134	103 317 248	2,88 %
قطاع التكنولوجيا	20 706	10 521 584	102 511 912	2,86 %
الصحة	23 012	9 559 856	89 133 842	2,48 %
بنيات ومواد البناء	47 454	39 860 352	83 211 861	2,32 %
الاتصالات	26 118	13 399 234	58 155 160	1,62 %
القطاع الكيميائي	13 864	5 410 24	49 084 000	1,37 %
مصنعي السيارات والمعدات	8 208	5 356 878	16 838 414	0,47 %
البتترول والغاز	3 468	333 018	8 398 557	0,23 %
الترفيه	2 050	242 123 8	827 908	0,02 %
المجموع	689 014	285 898 410	3 588 456 786	100,00 %

حسب المقصورة ومجموعة التسعير


قسم التداول	الصفقات	الكمية	حجم التداول بالدينار	حجم التداول (%)
A	465 320	203 162 752	2 887 018 200	80,45 %
B	200 734	57 893 608	669 956 015	18,67 %
S	22 960	24 842 050	31 482 571	0,88 %
المجموع	689 014	285 898 410	3 588 456 786	100.00 %

توزيع حجم التداول حسب الأقسام



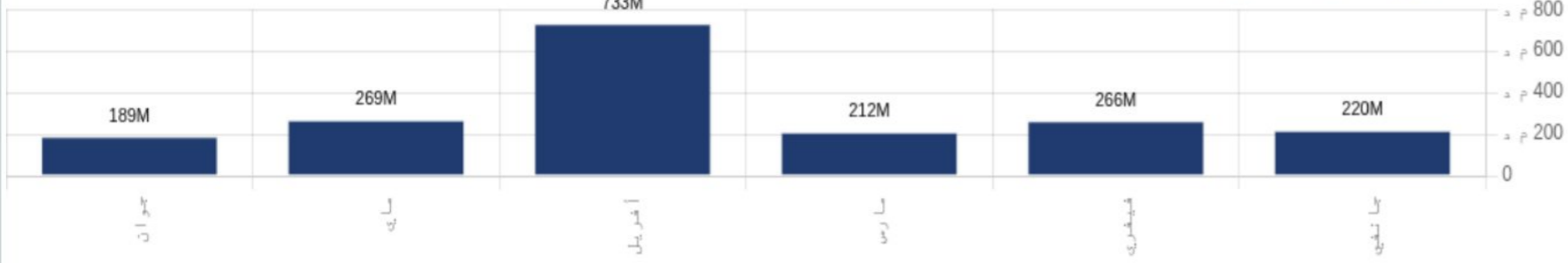
القسم	الصفقات	الكمية	حجم التداول بالدينار	حجم التداول (%)
11	636 580	254 166 286	3 469 280 601	96,68 %
12	18 898	6 793 364	87 185 871	2,43 %
99	22 622	24 840 134	31 472 671	0,88 %
32	10 914	98 626	517 643	0,01 %
المجموع	689 014	285 898 410	3 588 456 786	100.00 %

توزيع حجم التداول حسب مجموعات التداول



التطور الشهري لحجم التداول

حجم التداول بتسعيرة البورصة



شهر	الصفقات	الكمية	حجم التداول بالدينار	حجم التداول (%)
جانفي	65 451	22 655 830	219 882 904	11,64 %
فيفري	51 872	19 595 841	265 912 216	14,08 %
مارس	56 293	19 512 185	211 685 738	11,21 %
أفريل	77 262	52 275 816	732 895 993	38,80 %
ماي	71 138	22 249 077	269 299 218	14,26 %
جوان	44 982	13 320 912	189 104 648	10,01 %
حصة اليوم	366 998	149 609 661	1 888 780 717	100.00 %

البيع

شهر	اتفاقية سيولة	المستثمرين الأجانب	التصرف لفائد الأجانب	صانع السوق	مؤسسات التوظيف الجماعي	الحساب الخاص	التصرف لفائد التونسيين	المستثمرين التونسيين	المجموع
جانفي	437 318	641 174	22 682		356 711 117	532 921	26 363 928	156 213 763	219 882 904
فيفري	2253 002	319 932	2 994		281 682 888	292 184 6	24 090 553	208 155 601	265 912 216
مارس	1513 763	1 167 049	9 788		240 638 79	14 036 657	20 061 777	150 832 827	211 685 738
أفريل	1415 331	2 448 274	65 193		394 388 45	269 174 7	24 449 249	662 387 353	732 895 993
ماي	1026 572	3 109 405	42 698		355 012 94	125 442 91	21 416 264	195 658 695	269 299 218
جوان	477 653	1 991 891	38 036		176 981 60	144 369 38	16 282 484	138 179 487	189 104 648
المجموع	7 123 638	9 677 725	181 391		1 805 415 84	47 164 399	132 664 255	1 511 427 726	1 888 780 717

شراء

شهر	اتفاقية سيولة	المستثمرين الأجانب	التصرف لفائد الأجانب	صانع السوق	مؤسسات التوظيف الجماعي	الحساب الخاص	التصرف لفائد التونسيين	المستثمرين التونسيين	المجموع
جانفي	357 291	5865 195	86 909		39 720 950	2089 700	27 643 306	144 119 552	219 882 904
فيفري	119 160	2790 003	12 834		41 701 853	4939 271	18 888 468	197 460 626	265 912 216
مارس	508 428	5686 372	14 758		48 346 467	13322 224	22 258 374	121 549 116	211 685 738
أفريل	747 296	2122 164 64	31 006		54 963 513	14 165 71	30 458 808	433 062 335	732 895 993
ماي	50 526	1536 507	63 499		51 690 629	13558 945	31 068 903	171 330 210	269 299 218
جوان		200 207	12 1055		42 585 702	13412 940	23 542 042	109 242 702	189 104 648
المجموع	1 782 701	22 829 747	330 060		279 009 115	48 739 651	153 859 901	1 176 764 542	1 888 780 717

سوق الكتل

شهر	المستثمرين الأجانب	الحساب الخاص	T.Libre	المجموع
جانفي			4 345 300	4 345 300
فيفري			67 271 000	67 271 000
مارس		11 443 526		11 443 526
أفريل			462 331 611	462 331 611
ماي		8 409 250	3 500 000	11 909 250
جوان		12 138 700		12 138 700
المجموع		31 991 476	537 447 911	569 439 387

سوق الكتل

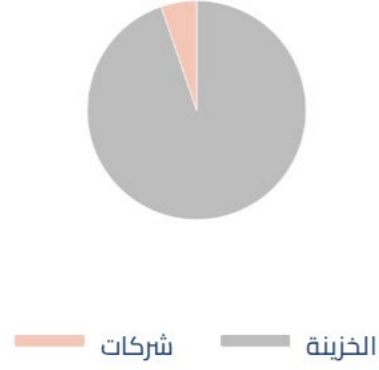
شهر	المستثمرين الأجانب	الحساب الخاص	T.Libre	المجموع
جانفي			4 345 300	4 345 300
فيفري			67 271 000	67 271 000
مارس		11 443 526		11 443 526
أفريل	210 984 361		251 347 250	462 331 611
ماي		8 409 250	3 500 000	11 909 250
جوان		12 138 700		12 138 700
المجموع	210 984 361	31 991 476	326 463 550	569 439 387

السوق : الرقاعية النشاط على مدار العام

الصفقات	الكمية	حجم التداول بالدينار
648	1 741 294	392 023 881

طبيعة المصدر

توزيع حجم التداول حسب المصدر



طبيعة المصدر	الصفقات	الكمية	حجم التداول بالدينار	حجم التداول (%)
الخزينة	564	1 499 004	371 408 591	94,74 %
شركات	84	242 290	20 615 289	5,26 %
المجموع	648	1 741 294	392 023 881	100.00 %

البيع				
الفئة	الصفقات	الكمية	حجم التداول بالدينار	حجم التداول (%)
مؤسسات التوظيف الجماعي	170	649 348	242 680 655	61,90 %
الحساب الخاص	14	263 000	129 752 501	33,10 %
المستثمرين التونسيون	286	314 440	12 649 017	3,23 %
التصرف لفائدة التونسيون	178	514 506	6 941 708	1,77 %
اتفاقية سيولة	0	0	0	0,00 %
التصرف لفائدة الأجانب	0	0	0	0,00 %
المستثمرين الأجانب	0	0	0	0,00 %
صانع السوق	0	0	0	0,00 %
المجموع	648	1 741 294	392 023 881	100,00 %

شراء				
الفئة	الصفقات	الكمية	حجم التداول بالدينار	حجم التداول (%)
مؤسسات التوظيف الجماعي	394	1 368 180	196 080 569	50,02 %
الحساب الخاص	56	173 488	184 116 108	46,97 %
المستثمرين التونسيون	70	159 278	10 935 572	2,79 %
التصرف لفائدة التونسيون	128	40 348	891 632	0,23 %
اتفاقية سيولة	0	0	0	0,00 %
التصرف لفائدة الأجانب	0	0	0	0,00 %
المستثمرين الأجانب	0	0	0	0,00 %
صانع السوق	0	0	0	0,00 %
المجموع	648	1 741 294	392 023 881	100,00 %

السوق: الموازية النشاط على مدار العام

عمليات البيع بالمزاد

الصفقات	الكمية	حجم التداول بالدينار
110	56 154	3 153 406

التداول الإلكتروني

الصفقات	الكمية	حجم التداول بالدينار
136	7 404	72 222

توزيع حسب فئة مقدمي الأوامر

شراء	الصفقات	الكمية	حجم التداول بالدينار	حجم التداول (%)
المستثمرين التونسيون	110	56 154	3 153 406	100,00 %
المجموع	110	56 154	3 153 406	100,00 %

توزيع حسب فئة مقدمي الأوامر

شراء	الصفقات	الكمية	حجم التداول بالدينار	حجم التداول (%)
المستثمرين التونسيون	136	7 404	72 222	100,00 %
المجموع	136	7 404	72 222	100,00 %

البيع	الصفقات	الكمية	حجم التداول بالدينار	حجم التداول (%)
المستثمرين التونسيون	110	56 154	3 153 406	100,00 %
المجموع	110	56 154	3 153 406	100,00 %

البيع	الصفقات	الكمية	حجم التداول بالدينار	حجم التداول (%)
المستثمرين التونسيون	132	7 004	68 222	94,46 %
التصرف لفائدة التونسيون	4	400	4 000	5,54 %
المجموع	136	7 404	72 222	100,00 %

الأدوات - الأسهم

السوق الرئيسية

الورقة المالية / القطاع										ISIN رمز										
الورقة المالية / القطاع	ISIN رمز	الرمز	الرمز	الرمز	الرمز	الرمز	الرمز	الرمز	الرمز	الرمز	الرمز	الرمز	الرمز	الرمز	الرمز	الرمز	الرمز	الرمز	الرمز	الرمز
الورقة المالية / القطاع	ISIN رمز	الرمز	الرمز	الرمز	الرمز	الرمز	الرمز	الرمز	الرمز	الرمز	الرمز	الرمز	الرمز	الرمز	الرمز	الرمز	الرمز	الرمز	الرمز	الرمز
الورقة المالية / القطاع	ISIN رمز	الرمز	الرمز	الرمز	الرمز	الرمز	الرمز	الرمز	الرمز	الرمز	الرمز	الرمز	الرمز	الرمز	الرمز	الرمز	الرمز	الرمز	الرمز	الرمز
التصالات																				
الشركة التونسية للمقاولات السلكية واللاسلكية	TN0006530018	SOTET	11	B																
مجموعة تواصل القابضة	TN0007650013	TGH	99	S																
البنوك والبنائ																				
شركة التل بواسطة الأنايب	TN0006660013	STPIL	11	B																
البنوك																				
بنك الأمان	TN0003400058	AB	11	A																
البنك العربي التونسي	TN0003600350	ATB	11	A																
التجاري بنك	TN0001600154	TJARI	11	A																
بنك الإسكان	TN0001900604	BH	11	A																
بنك تونس العربي الدولي	TN0001800457	BIAT	11	A																
البنك الوطني الفلاحي	TN0003100609	BNA	11	A																
البنك التونسي	TN0002200053	BT	11	A																
بنك تونس والبنائات	TN0001300555	BTE	12	B																
الشركة التونسية للبنك	TN0002600955	STB	11	A																
البنك التونسي للصناعة والتجارة	TN0002400505	UBCI	12	A																
البنك الدولي للبنوك	TN0003900107	UIB	11	A																
بنك الوفاق الدولي	TN0007200017	WIFAK	12	A																
التأمين																				
تأمينات مغربية للحياة	TNDKJB068X14	AMM	11	B																
تأمينات مغربية	TN0007830011	ASSMA	11	A																
شركة أسنزي للتأمين وإعادة التأمين	TN0003000452	AST	12	A																
تأمينات BH	TN0006550016	BHASS	12	B																
تأمينات BNA	TN0007680010	BNASS	11	A																
الشركة التونسية للتأمين وإعادة التأمين - التأمين سمار	TN0006600016	STAR	11	A																
الشركة التونسية لإعادة التأمين	TN0007380017	TRE	12	B																
التجهيزات المنزلية والمواد الصحية																				
شركة مشغل الأثاث	TN0007740012	SAM	11	B																
أوروسيكول	TN0007570013	ECYCL	11	B																
ليو بودي لين	TN0007540016	NBL	11	B																
أوفيس بلا ست	TN0007700016	PLAST	11	B																
شركة بيع المستوحات الصحية	TN0007610017	SAH	11	A																
الترفيه																				
الخطوط التونسية	TN0001200401	TAIR	99	S																
التوزيع																				
الشبكة التونسية للسيارات والخدمات	TN0007300015	ARTES	11	A																
سلوم	TN0007590011	CELL	11	B																
سياتي كار	TN0007550015	CITY	11	A																
شركة النقل	TN0007410012	NAKL	11	A																
شركة المغازة العمدة	TN0006440010	MAG	12	B																
شركة مونتوري	TN0001000108	MMP	12	B																
سمارت تونس	TNQPQXR00THB	SMART	11	B																
الشركة التونسية لأسواق الجملة	TN0006580013	MGR	11	B																
الشركة التونسية للسيارات	TNNGTFLC2986	STA	11	B																
الشركة العالمية لتوزيع السيارات القابضة	TN0007690019	UADH	99	S																
الخدمات المالية																				
شركة الإيجار العربية لتونس	TN0004700100	ATL	11	B																
التجاري للإيجار المالي	TN0006610018	TJL	11	B																
بيت الإيجار المالي التونسي السعودي	TN0007580012	BL	12	B																
إيجار BH	TN0006720049	BHL	12	B																
الشركة التونسية للإيجار المالي	TN0004200853	CIL	11	B																
صنعل للإيجار المالي	TN0007310139	HL	12	B																
شركة التوظيف التونسي	TN0002500650	PLTU	12	B																
شركة الإستثمار و التنمية الصناعية والسياحية	TN0001400704	SPDIT	11	A																
شركة الإستثمار وناقص	TN0004100202	TINW	12	B																
الشركة التونسية للإيجار المالي والفكتور بنج	TN0002100907	TLS	11	A																
الزراعة																				
الشركة التونسية للصناعات الصيدية	TN0006670012	SIPHA	99	S																
مخابر نيماد	TN0007720014	UMED	11	A																
القطاع الكيميائي																				
أر ليكيتونس	TN0002300358	AL	99	S																
الكيمياء	TN0003800703	ALKIM	99	S																
الصناعات الكيميائية للفيلور	TN0003200755	ICF	11	B																
المواد الأساسية																				
الشركة التونسية لصناعة الورق	TN0007630015	STPAP	11	B																
تونس لمحبيات الألمنيوم	TN0007270010	TPR	11	A																
بنائات مواد البناء																				

27 659 439	14 391 881	12 127	-	-	-	1,60%	1,880	-0,07%	1,900	1,901	0,00%	1,910	121 875	64 157	73	-	-	-	1,41%	656,32	343 624 940	Continu	11	A	CC	TN0007400013	فرتاج للإسمنت		
256 498	402 391	716	-	-	-	36,36%	0,550	0,67%	0,750	0,745	0,00%	0,750	1 000	1 333	10	-	-	-	0,07%	33,04	44 047 290	Fxing	12	B	SCB	TN0007350010	إسمنت بايزرت		
3 524 304	923 248	4 481	-	-	-	18,18%	3,300	0,06%	3,879	3,877	0,52%	3,900	67 596	17 424	40	-	-	-	0,04%	19,70	5 050 500	Continu	11	B	SOKNA	TN0007210016	السكنى		
8 113 000	952 979	3 768	-	-	-	17,75%	8,790	0,30%	10,350	10,319	0,00%	10,350	12 689	1 226	5	-	-	-	0,46%	213,92	20 668 860	Continu	11	B	MPBS	TN0007620016	مصنع الورق الخشبي بالجنوب		
34 170	56 984	147	-	-	-	-7,02%	0,570		0,000	0,550	B	-3,64%	0,530	-	-	-	-	-	0,02%	10,58	19 971 000	Fxing	99	S	SMD	TN0007730013	سانيماد		
6 710	190	14	-	-	-	-4,15%	35,890		0,000	0,000	NC	0,00%	34,400	-	-	-	-	-	0,08%	37,84	1 100 000	Fxing	12	B	SIMPA	TN0004000055	الشركة العقارية وللمساهمات		
20 158	5 740	28	-	-	-	14,15%	3,110	0,00%	3,550	0,000		0,00%	3,550	653	184	1	-	-	0,12%	55,38	15 600 000	Fxing	12	B	SITS	TN0007180011	الشركة العقارية التونسية السعودية		
1 991 339	3 196 177	2 364	-	-	-	61,36%	0,440	1,43%	0,710	0,700		1,43%	0,710	5 669	7 984	15	-	-	0,06%	28,87	40 656 000	Fxing	99	S	SOMDC	TN0006780019	الشركة المصرية للاخزف		
126	42	1	-	-	-	-4,33%	3,000		0,000	0,000	NC	0,00%	2,870	-	-	-	-	-	0,21%	99,05	34 513 514	Fxing	99	S	SOTEM	TN0007600018	الشركة التونسية للتلا		
429 531 493	205 17 521	4 1728	233 493 846	9 234 700	10								2945 533	136 787	616	-	-	-	24,67%	11 498,35	571 727 409								صناعة الأغذية الفلاحة والمشروبات
4 155 9605	2 583 331	10 936	7 663 096	4 67 200	6	48,84%	12,900	1,31%	19,248	18,998		1,05%	19,200	412 729	21 443	111	-	-	4,52%	2 108,44	109 814 524	Continu	11	A	DH	TN0007670011	مجمع دليس القايضة		
21 695 922	1 306 787	4 047	5 468 750	3 12 500	1	15,65%	14,700	-1,07%	17,354	17,542		-2,86%	17,000	297 077	17 119	96	-	-	0,50%	234,33	13 784 285	Continu	11	B	LANDOR	TN0007510019	لاندر		
301 828 260	11 920 115	16 511	220 362 000	8 455 000	3	54,16%	18,500	-2,08%	28,610	29,217		-2,63%	28,520	1595 270	55 760	312	-	-	11,01%	5 133,70	180 003 600	Continu	11	A	PGH	TN0005700018	مجمع بولينا القايضة		
64 447 706	4 707 288	10 234	-	-	-	19,05%	12,600	0,26%	15,082	15,043		-1,12%	15,000	640 457	42 465	97	-	-	8,63%	4 021,88	268 125 000	Continu	11	A	SFBT	TN0001100254	شركة صنع المشروبات بتونس		
51 255 933	5 260 763	10 344	3 500 000	350 000	2								183 158	17 649	67	-	-	-	0,27%	127,68	14 354 134								قطاع التكنولوجيا
4 568	11 728	20	-	-	-	28,13%	0,320		0,000	0,000	S	0,00%	0,410	-	-	-	-	-	0,00%	0,91	2 223 334	Fxing	99	S	AETEC	TN0007500010	أيتك		
51 251 365	5 249 035	10 324	3 500 000	350 000	2	52,78%	6,840	-1,81%	10,378	10,569		0,29%	10,450	183 158	17 649	67	-	-	0,27%	126,77	12 130 800	Continu	11	B	TUNET	TN0007440019	تلات القايضة		
8 4 19 193	2 678 397	4 095	-	-	-								195 510	66 721	98	-	-	-	0,26%	118,71	28 207 823								مصنعي السيارات والمعدات
8 228 684	2 656 090	3 957	-	-	-	-7,86%	3,180	0,00%	2,930	0,000		0,00%	2,930	195 487	66 719	97	-	-	0,15%	70,32	24 000 000	Fxing	99	S	ASSAD	TN0007140015	البطارية التونسية أسد		
190 509	22 307	138	-	-	-	225,78%	3,530	2,22%	11,500	11,250		2,22%	11,500	23	2	1	-	-	0,10%	48,39	4 207 823	Fxing	99	S	STIP	TN0005030010	الشركة التونسية لصناعات الإطارات المطاطية		
385 512 750	29 953 770	44 128	219 108 161	16 734 636	10								1483 954	87 797	484	-	-	-	4,69%	2 184,64	135 098 475								مواد و خدمات صناعية
77 250 237	7 806 406	21 600	3 432 000	300 000	2	43,43%	8,750	-0,18%	12,577	12,600		0,08%	12,550	655 061	52 084	259	-	-	2,17%	1 009,02	80 400 000	Continu	11	A	OTH	TN0007530017	مجمع وان تالك		
4 60 1879	1 322 919	3 803	-	-	-	73,93%	2,570	0,91%	4,428	4,388		1,59%	4,470	33 621	7 593	38	-	-	0,15%	69,03	15 444 000	Continu	11	B	SIAME	TN0006590012	الشركة الصناعية للأجهزة و الآلات الكهربائية		
303 660 633	20 824 445	18 725	21 567 616	16 434 636	8	105,77%	13,700	-0,92%	28,281	28,544		-1,09%	28,190	795 272	28 120	187	-	-	2,37%	1 106,58	39 254 475	Continu	11	A	SOTUV	TN0006560015	الشركة التونسية للبيور		
1 793 969 571	142 899 892	339 050	563 370 037	31 942 830	39								15 232 244	1 025 688	4 060	0	0	0	100,00%	46 614,29	3 063 013 649								حصص اليوم

الأدوات - خطوط ثانوية

السوق الرئيسية

سنة 2026				حصة تداول 05/06/2026							
دجم التداول بالدينار	الكمية	الصفقات	مؤشر	آخر سعر متداول	دجم التداول بالدينار	الكمية	الصفقات	القسم	رمز الورقة المالية	رمز ISIN	القطاع/ الشركة الورقة المالية
صناعة الأغذية الفلاحية والمشروبات											
مجمع بولينا القابضة											
135	83	16	NC	-	-	-	-	32	PGH11	TN0005700034	PGH Da 2/25 230611
135	83	16	NC	-	-	-	-	32	PGH11	TN0005700034	PGH Da 2/25 230611
شركة صنع المشروبات بتونس											
-	-	-	NC	-	-	-	-	32	SFB99	TN0001100288	SFBT (Da 1/6)
-	-	-	NC	-	-	-	-	32	SFB99	TN0001100288	SFBT (Da 1/6)
-	-	-	NC	-	-	-	-	32	SFB00	TN0001100296	SFBT (Da 1/7)
-	-	-	NC	-	-	-	-	32	SFB00	TN0001100296	SFBT (Da 1/7)
62	1	1	NC	-	-	-	-	32	SFBT1	TN0001100304	SFBT (Da 1/2) 2001
62	1	1	NC	-	-	-	-	32	SFBT1	TN0001100304	SFBT (Da 1/2) 2001
-	-	-	NC	-	-	-	-	32	SFB02	TN0001100312	SFBT Da 1/2(11/4/02)
-	-	-	NC	-	-	-	-	32	SFB02	TN0001100312	SFBT Da 1/2(11/4/02)
-	-	-	NC	-	-	-	-	32	SFB06	TN0001100320	SFBT Da 1/12 2006
-	-	-	NC	-	-	-	-	32	SFB06	TN0001100320	SFBT Da 1/12 2006
66	19	8	NC	-	-	-	-	32	SFB07	TN0001100338	SFBT DA2007 1/13
66	19	8	NC	-	-	-	-	32	SFB07	TN0001100338	SFBT DA2007 1/13
300	57	9	NC	-	-	-	-	32	SFB10	TN0001100346	SFBT Da5/56 120510
300	57	9	NC	-	-	-	-	32	SFB10	TN0001100346	SFBT Da5/56 120510
179	39	7	NC	-	-	-	-	32	SFB11	TN0001100353	SFBT Da5/61 300311
179	39	7	NC	-	-	-	-	32	SFB11	TN0001100353	SFBT Da5/61 300311
595	225	22	NC	-	-	-	-	32	SFB12	TN0001100361	SFBT Da10/66 03712
595	225	22	NC	-	-	-	-	32	SFB12	TN0001100361	SFBT Da10/66 03712
107	49	6	NC	-	-	-	-	32	SFB13	TN0001100387	SFBT Da1/19 280513
107	49	6	NC	-	-	-	-	32	SFB13	TN0001100387	SFBT Da1/19 280513
137	26	12	NC	-	-	-	-	32	SFB14	TN0001100403	SFBT DA 1/8 200514
137	26	12	NC	-	-	-	-	32	SFB14	TN0001100403	SFBT DA 1/8 200514
95	37	11	NC	-	-	-	-	32	SFB15	TN0001100411	SFBT DA 1/6 120515
95	37	11	NC	-	-	-	-	32	SFB15	TN0001100411	SFBT DA 1/6 120515
142	30	14	NC	-	-	-	-	32	SFB16	TN0001100429	SFBT DA 1/7 040516
142	30	14	NC	-	-	-	-	32	SFB16	TN0001100429	SFBT DA 1/7 040516
114	36	15	NC	-	-	-	-	32	SFB17	TN0001100437	SFBT DA1/10 040517
114	36	15	NC	-	-	-	-	32	SFB17	TN0001100437	SFBT DA1/10 040517
151	27	20	NC	-	-	-	-	32	SFB18	TN0001100445	SFBT DA 1/4 300418
151	27	20	NC	-	-	-	-	32	SFB18	TN0001100445	SFBT DA 1/4 300418
430	135	75	NC	-	-	-	-	32	SFB19	TN0001100452	SFBT DA 1/5 130519
430	135	75	NC	-	-	-	-	32	SFB19	TN0001100452	SFBT DA 1/5 130519
581	158	53	NC	-	-	-	-	32	SFB20	TN0001100460	SFBT DA 1/4 200720
581	158	53	NC	-	-	-	-	32	SFB20	TN0001100460	SFBT DA 1/4 200720
1895	2 130	430	NC	-	-	-	-	32	SFB24	TN3022JYH65	SFBT DA1/12 280524
1895	2 130	430	NC	-	-	-	-	32	SFB24	TN3022JYH65	SFBT DA1/12 280524
لاندر											
48	108	13	NC	-	-	-	-	32	LND17	TN0007510035	LNDOR DA 1/32 80617
48	108	13	NC	-	-	-	-	32	LND17	TN0007510035	LNDOR DA 1/32 80617
التأمين											
تأمينات BNA											
5	5	4	NC	-	-	-	-	32	AMI17	TN0007680044	AMI DA 1/4 110817
5	5	4	NC	-	-	-	-	32	AMI17	TN0007680044	AMI DA 1/4 110817
263	129	18	NC	-	-	-	-	32	AMI20	TN0007680051	AMI DA 27/35 241120
263	129	18	NC	-	-	-	-	32	AMI20	TN0007680051	AMI DA 27/35 241120
شركة أسترى للتأمين وإعادة التأمين											
-	-	-	NC	-	-	-	-	32	AST17	TN0003000528	AST DA 1/2 140817
-	-	-	NC	-	-	-	-	32	AST17	TN0003000528	AST DA 1/2 140817
الشركة التونسية للتأمين وإعادة التأمين ستار											
133425	1945	305	NC	-	-	-	-	32	STAR5	TNI7FVNGCJ77	STAR DA 7/6 221225
133425	1945	305	NC	-	-	-	-	32	STAR5	TNI7FVNGCJ77	STAR DA 7/6 221225
مصنعي السيارات والمعدات											
البطارية التونسية أسد											
-	-	-	NC	-	-	-	-	32	ASSDA	TN0007140031	ASSDa1/9(01/07/05)
-	-	-	NC	-	-	-	-	32	ASSDA	TN0007140031	ASSDa1/9(01/07/05)
-	-	-	NC	-	-	-	-	32	ASS09	TN0007140049	ASSAD Da1/4 150609
-	-	-	NC	-	-	-	-	32	ASS09	TN0007140049	ASSAD Da1/4 150609
6	8	2	NC	-	-	-	-	32	ASS10	TN0007140056	ASS Da 1/10 020610
6	8	2	NC	-	-	-	-	32	ASS10	TN0007140056	ASS Da 1/10 020610
4	14	2	NC	-	-	-	-	32	ASS11	TN0007140064	ASS Da 1/22 200611
4	14	2	NC	-	-	-	-	32	ASS11	TN0007140064	ASS Da 1/22 200611
4	20	5	NC	-	-	-	-	32	ASS12	TN0007140072	ASS Da 1/23 010812
4	20	5	NC	-	-	-	-	32	ASS12	TN0007140072	ASS Da 1/23 010812

الشركة التونسية لصناعات الإطارات المطاطية

-	-	-	NC	-	-	-	-	32	STIP3	TN0005030028	STIP Da1/10 0703
-	-	-	NC	-	-	-	-	32	STIP3	TN0005030028	STIP Da1/10 0703
البنوك											
بنك الأمان											
-	-	-	NC	-	-	-	-	32	AB26	TN0003400108	AB Da 26 3/37
-	-	-	NC	-	-	-	-	32	AB26	TN0003400108	AB Da 26 3/37
-	-	-	NC	-	-	-	-	32	AB29	TN0003400116	AB Da 29 3/40
-	-	-	NC	-	-	-	-	32	AB29	TN0003400116	AB Da 29 3/40
276	53	3	NC	-	-	-	-	32	AB34	TN0003400157	AB Da 34 2/59
276	53	3	NC	-	-	-	-	32	AB34	TN0003400157	AB Da 34 2/59
184	43	6	NC	-	-	-	-	32	ABA38	TN0003400207	AB Da 1/27
184	43	6	NC	-	-	-	-	32	ABA38	TN0003400207	AB Da 1/27
-	-	-	NC	-	-	-	-	32	ABDA7	TN0003400272	ABDA 1/14 11122007
-	-	-	NC	-	-	-	-	32	ABDA7	TN0003400272	ABDA 1/14 11122007
-	-	-	NC	-	-	-	-	32	ABDA9	TN0003400371	AB Da 3/37 281209
-	-	-	NC	-	-	-	-	32	ABDA9	TN0003400371	AB Da 3/37 281209
9	1	1	NC	-	-	-	-	32	AB13	TN0003400454	AB Da 1/10 110613
9	1	1	NC	-	-	-	-	32	AB13	TN0003400454	AB Da 1/10 110613
223	68	18	NC	-	-	-	-	32	AB16	TN0003400512	AB DA 1/24 01082016
223	68	18	NC	-	-	-	-	32	AB16	TN0003400512	AB DA 1/24 01082016
169	23	7	NC	-	-	-	-	32	AB17	TN0003400579	AB DA 1/25 300617
169	23	7	NC	-	-	-	-	32	AB17	TN0003400579	AB DA 1/25 300617
298	17	12		11,580	12	1	1	32	AB23	TNMY01P 21QP 7	AB DA 1/7 12102023
298	17	12		11,580	12	1	1	32	AB23	TNMY01P 21QP 7	AB DA 1/7 12102023
5282	606	164	NC	-	-	-	-	32	AB24	TN66JFM5A518	AB DA 2/13 281024
5282	606	164	NC	-	-	-	-	32	AB24	TN66JFM5A518	AB DA 2/13 281024
البنك العربي لتونس											
-	-	-	NC	-	-	-	-	32	ATBDA	TN0003600434	ATBDA 1/7 09/11/05
-	-	-	NC	-	-	-	-	32	ATBDA	TN0003600434	ATBDA 1/7 09/11/05
-	-	-	NC	-	-	-	-	32	ATB08	TN0003600517	ATB Da 1/10 151208
-	-	-	NC	-	-	-	-	32	ATB08	TN0003600517	ATB Da 1/10 151208
10	45	6	NC	-	-	-	-	32	ATB10	TN0003600616	ATB Da 1/16 161210
10	45	6	NC	-	-	-	-	32	ATB10	TN0003600616	ATB Da 1/16 161210
التجاري بنك											
89	15	2	NC	-	-	-	-	32	TJADA	TN0001600162	TJARI - (Da)
89	15	2	NC	-	-	-	-	32	TJADA	TN0001600162	TJARI - (Da)
-	-	-	NC	-	-	-	-	32	TJA39	TN0001600261	TJARI - Da39
-	-	-	NC	-	-	-	-	32	TJA39	TN0001600261	TJARI - Da39
6366	1088	51	NC	-	-	-	-	32	TJA18	TN0001600501	TJARIDA 1/40 250518
6366	1088	51	NC	-	-	-	-	32	TJA18	TN0001600501	TJARIDA 1/40 250518
39811	3051	542		13,440	242	18	2	32	TJA25	TN823JXM7T75	TJARIDA 4/21 300425
39811	3051	542		13,440	242	18	2	32	TJA25	TN823JXM7T75	TJARIDA 4/21 300425
البنك التونسي											
38	8	1	NC	-	-	-	-	32	BTDA	TN0002200103	BQ DE TSIE - Da
38	8	1	NC	-	-	-	-	32	BTDA	TN0002200103	BQ DE TSIE - Da
127	9	3	NC	-	-	-	-	32	BT149	TN0002200210	Bt Da 3/10 170599
127	9	3	NC	-	-	-	-	32	BT149	TN0002200210	Bt Da 3/10 170599
67	11	3	NC	-	-	-	-	32	BT154	TN0002200251	BTDA 1/7(3/12/01)
67	11	3	NC	-	-	-	-	32	BT154	TN0002200251	BTDA 1/7(3/12/01)
15	1	1	NC	-	-	-	-	32	BTDA6	TN0002200319	BT Da 1/2 23052006
15	1	1	NC	-	-	-	-	32	BTDA6	TN0002200319	BT Da 1/2 23052006
45	11	3	NC	-	-	-	-	32	BTDA9	TN0002200327	BT Da 1/2 10/06/09
45	11	3	NC	-	-	-	-	32	BTDA9	TN0002200327	BT Da 1/2 10/06/09
64	67	14	NC	-	-	-	-	32	BT13	TN0002200335	BT Da 1/3 280613
64	67	14	NC	-	-	-	-	32	BT13	TN0002200335	BT Da 1/3 280613
45	22	11	NC	-	-	-	-	32	BT16	TN0002200343	BT DA 1/5 03062016
45	22	11	NC	-	-	-	-	32	BT16	TN0002200343	BT DA 1/5 03062016
67	33	22	NC	-	-	-	-	32	BT18	TN0002200350	BT DA 1/4 04052018
67	33	22	NC	-	-	-	-	32	BT18	TN0002200350	BT DA 1/4 04052018
152	126	66	NC	-	-	-	-	32	BT22	TNYHLWKDE9D7	BT DA 1/5 10052022
152	126	66	NC	-	-	-	-	32	BT22	TNYHLWKDE9D7	BT DA 1/5 10052022
بنك تونس العربي الدولي											
-	-	-	NC	-	-	-	-	32	BIA32	TN0001800465	BIAT Da32 4/60
-	-	-	NC	-	-	-	-	32	BIA32	TN0001800465	BIAT Da32 4/60
71	15	6	NC	-	-	-	-	32	BIA36	TN0001800507	BIAT Da36 1/24
71	15	6	NC	-	-	-	-	32	BIA36	TN0001800507	BIAT Da36 1/24
2145	298	59	NC	-	-	-	-	32	BIA20	TN0001800622	BIAT DA 1/20 290620
2145	298	59	NC	-	-	-	-	32	BIA20	TN0001800622	BIAT DA 1/20 290620
21177	1091	443		22,500	113	5	2	32	BIA24	TNK63RI7BF70	BIAT DA 1/7 291124
21177	1091	443		22,500	113	5	2	32	BIA24	TNK63RI7BF70	BIAT DA 1/7 291124
البنك الوطني الفلاحي											
3977	2 140	420	NC	-	-	-	-	32	BNA09	TN0003100633	BNA Da 1/10 040509
3977	2 140	420	NC	-	-	-	-	32	BNA09	TN0003100633	BNA Da 1/10 040509
445	276	83	NC	-	-	-	-	32	BNA18	TN0003100740	BNA DA 1/10 200618
445	276	83	NC	-	-	-	-	32	BNA18	TN0003100740	BNA DA 1/10 200618
125	701	40	NC	-	-	-	-	32	BNA19	TN0003100815	BNA DA 1/55 150419
125	701	40	NC	-	-	-	-	32	BNA19	TN0003100815	BNA DA 1/55 150419

-	-	-	NC	-	-	-	-	32	BHDA	TN0001900612	BQ HABITAT (Da)
-	-	-	NC	-	-	-	-	32	BHDA	TN0001900612	BQ HABITAT (Da)
-	-	-	NC	-	-	-	-	32	BH12	TN0001900679	BH Da 1/20 150999
-	-	-	NC	-	-	-	-	32	BH12	TN0001900679	BH Da 1/20 150999
-	-	-	NC	-	-	-	-	32	BH14	TN0001900711	BH Da1/25 14022000
-	-	-	NC	-	-	-	-	32	BH14	TN0001900711	BH Da1/25 14022000
3	2	1	NC	-	-	-	-	32	BHDA7	TN0001900778	BHDA 1/15 28052007
3	2	1	NC	-	-	-	-	32	BHDA7	TN0001900778	BHDA 1/15 28052007
38	8	5	NC	-	-	-	-	32	BH15	TN0001900901	BH DA 1/3 270715
38	8	5	NC	-	-	-	-	32	BH15	TN0001900901	BH DA 1/3 270715
35	15	8	NC	-	-	-	-	32	BH17	TN0001900992	BH DA 1/5 171117
35	15	8	NC	-	-	-	-	32	BH17	TN0001900992	BH DA 1/5 171117
الإتحاد البنكي للتجارة والصناعة											
48	3	3	NC	-	-	-	-	32	UBC00	TN0002400570	UBCI Da 1/6 010900
48	3	3	NC	-	-	-	-	32	UBC00	TN0002400570	UBCI Da 1/6 010900
34	1	1	NC	-	-	-	-	32	UBC04	TN0002400646	UBCI Da 3/7 010704
34	1	1	NC	-	-	-	-	32	UBC04	TN0002400646	UBCI Da 3/7 010704
45	2	2	NC	-	-	-	-	32	UBC10	TN0002400653	UBCI Da 1/2 150710
45	2	2	NC	-	-	-	-	32	UBC10	TN0002400653	UBCI Da 1/2 150710
2228	256	27	NC	-	-	-	-	32	UBC13	TN0002400695	UBCI DaB/33 141013
2228	256	27	NC	-	-	-	-	32	UBC13	TN0002400695	UBCI DaB/33 141013
بنك الوفاق الدولي											
6	3	3	NC	-	-	-	-	32	WIF15	TN0007200132	WIFAK DA1/2 121015
6	3	3	NC	-	-	-	-	32	WIF15	TN0007200132	WIFAK DA1/2 121015
بنايات ومواد البناء											
مصنع الورق الخشبي بالجنوب											
10	10	3	NC	-	-	-	-	32	MPB17	TN0007620032	MPBS DA1/10 070717
10	10	3	NC	-	-	-	-	32	MPB17	TN0007620032	MPBS DA1/10 070717
16	37	5	NC	-	-	-	-	32	MPB18	TN0007620040	MPBS DA1/20 050718
16	37	5	NC	-	-	-	-	32	MPB18	TN0007620040	MPBS DA1/20 050718
9	11	4	NC	-	-	-	-	32	MPB19	TN0007620057	MPBS DA1/10 100719
9	11	4	NC	-	-	-	-	32	MPB19	TN0007620057	MPBS DA1/10 100719
21	49	18	NC	-	-	-	-	32	MPB20	TN0007620065	MPBS DA1/17 100820
21	49	18	NC	-	-	-	-	32	MPB20	TN0007620065	MPBS DA1/17 100820
قرطاج للإسمنت											
1	51	7	NC	-	-	-	-	32	CC10	TN0007400039	CC Da 1/52 201210
1	51	7	NC	-	-	-	-	32	CC10	TN0007400039	CC Da 1/52 201210
السكي											
-	-	-	NC	-	-	-	-	32	SOK12	TN0007210032	SOK NA Da1/5 020712
-	-	-	NC	-	-	-	-	32	SOK12	TN0007210032	SOK NA Da1/5 020712
13	9	4	NC	-	-	-	-	32	SOK14	TN0007210040	SOK NA Da2/5 010714
13	9	4	NC	-	-	-	-	32	SOK14	TN0007210040	SOK NA Da2/5 010714
الشركة العقارية للمساهمات											
-	-	-	NC	-	-	-	-	32	SIM01	TN0004000089	SIMPAR Da 1/5
-	-	-	NC	-	-	-	-	32	SIM01	TN0004000089	SIMPAR Da 1/5
38	4	1	NC	-	-	-	-	32	SIM08	TN0004000105	SIMPA Da1/6 010708
38	4	1	NC	-	-	-	-	32	SIM08	TN0004000105	SIMPA Da1/6 010708
-	-	-	NC	-	-	-	-	32	SIM10	TN0004000121	SIMPA Da1/7 010710
-	-	-	NC	-	-	-	-	32	SIM10	TN0004000121	SIMPA Da1/7 010710
5	1	1	NC	-	-	-	-	32	SIM12	TN0004000147	SIMPA Da1/8 020712
5	1	1	NC	-	-	-	-	32	SIM12	TN0004000147	SIMPA Da1/8 020712
64	8	2	NC	-	-	-	-	32	SIM14	TN0004000154	SIMPA DA2/9 010714
64	8	2	NC	-	-	-	-	32	SIM14	TN0004000154	SIMPA DA2/9 010714
الشركة العقارية التونسية السعودية											
5	14	1	NC	-	-	-	-	32	SITDA	TN0007180037	SITSDa1/9 28/03/07
5	14	1	NC	-	-	-	-	32	SITDA	TN0007180037	SITSDa1/9 28/03/07
الشركة المصرية للخزف											
-	-	-	NC	-	-	-	-	32	SOMC3	TN0006780027	SOMOC Da 1/7 0803
-	-	-	NC	-	-	-	-	32	SOMC3	TN0006780027	SOMOC Da 1/7 0803
-	-	-	NC	-	-	-	-	32	SOMC8	TN0006780043	SOMOC Da 1/10 0708
-	-	-	NC	-	-	-	-	32	SOMC8	TN0006780043	SOMOC Da 1/10 0708
-	-	-	NC	-	-	-	-	32	SOMC9	TN0006780050	SOMOC Da 1/20 2007
-	-	-	NC	-	-	-	-	32	SOMC9	TN0006780050	SOMOC Da 1/20 2007
-	-	-	NC	-	-	-	-	32	SOM11	TN0006780068	SOMC Da1/10 261211
-	-	-	NC	-	-	-	-	32	SOM11	TN0006780068	SOMC Da1/10 261211
2	155	6	NC	-	-	-	-	32	SOM12	TN0006780076	SOMC Da1/45 211212
2	155	6	NC	-	-	-	-	32	SOM12	TN0006780076	SOMC Da1/45 211212
1	92	10	NC	-	-	-	-	32	SOM13	TN0006780084	SOMC Da2/35 231213
1	92	10	NC	-	-	-	-	32	SOM13	TN0006780084	SOMC Da2/35 231213
1	76	13	NC	-	-	-	-	32	SOM14	TN0006780092	SOMC DA 3/37 250814
1	76	13	NC	-	-	-	-	32	SOM14	TN0006780092	SOMC DA 3/37 250814
-	27	6	NC	-	-	-	-	32	SOM15	TN0006780100	SOM DA 1/23 201015
-	27	6	NC	-	-	-	-	32	SOM15	TN0006780100	SOM DA 1/23 201015
مواد وخدمات صناعية											
مجمع وانتاك											
136	33	11	NC	-	-	-	-	32	OTH21	TN7F9QE5NT90	OTH DA 1/2 181121
136	33	11	NC	-	-	-	-	32	OTH21	TN7F9QE5NT90	OTH DA 1/2 181121
الشركة الصناعية للأجهزة والآلات الكهربائية											
6	3	1	NC	-	-	-	-	32	SIADA	TN0006590020	SIAME Da5/11

6	3	1	NC	-	-	-	-	32	SIADA	TN0006590020	SIAME Da5/11
4	7	3	NC	-	-	-	-	32	SIAM1	TN0006590087	SIAME Da1/8
4	7	3	NC	-	-	-	-	32	SIAM1	TN0006590087	SIAME Da1/8
1	7	3	NC	-	-	-	-	32	SIA04	TN0006590103	SIAM Da1/25 280704
1	7	3	NC	-	-	-	-	32	SIA04	TN0006590103	SIAM Da1/25 280704
2	5	3	NC	-	-	-	-	32	SIAM4	TN0006590061	SIAME Da1/10
2	5	3	NC	-	-	-	-	32	SIAM4	TN0006590061	SIAME Da1/10
8	24	9		0,050	-	-	1	32	SIA21	TN0006590111	SIAM DA 1/10 160721
8	24	9		0,050	-	-	1	32	SIA21	TN0006590111	SIAM DA 1/10 160721
الشركة التونسية للبيور											
-	-	-	NC	-	-	-	-	32	STVDA	TN0006560023	SOTUVER Da 1/24
-	-	-	NC	-	-	-	-	32	STVDA	TN0006560023	SOTUVER Da 1/24
-	-	-	NC	-	-	-	-	32	STV00	TN0006560049	STV Da 1/25 010700
-	-	-	NC	-	-	-	-	32	STV00	TN0006560049	STV Da 1/25 010700
255	30	3	NC	-	-	-	-	32	STV01	TN0006560064	SOTUVER Da 3/34
255	30	3	NC	-	-	-	-	32	STV01	TN0006560064	SOTUVER Da 3/34
-	-	-	NC	-	-	-	-	32	STV02	TN0006560098	STV02 3/10 010102
-	-	-	NC	-	-	-	-	32	STV02	TN0006560098	STV02 3/10 010102
750	47	6	NC	-	-	-	-	32	STV12	TN0006560148	STV Da10/31 160712
750	47	6	NC	-	-	-	-	32	STV12	TN0006560148	STV Da10/31 160712
64	19	9	NC	-	-	-	-	32	STV13	TN0006560155	SOTUV Da1/7 180713
64	19	9	NC	-	-	-	-	32	STV13	TN0006560155	SOTUV Da1/7 180713
123	67	12	NC	-	-	-	-	32	STV14	TN0006560189	SOTUV DA3/41 10714
123	67	12	NC	-	-	-	-	32	STV14	TN0006560189	SOTUV DA3/41 10714
277	139	21	NC	-	-	-	-	32	STV15	TN0006560197	STV DA 3/40 200715
277	139	21	NC	-	-	-	-	32	STV15	TN0006560197	STV DA 3/40 200715
163	77	19	NC	-	-	-	-	32	STV17	TN0006560221	STV DA2/23 4122017
163	77	19	NC	-	-	-	-	32	STV17	TN0006560221	STV DA2/23 4122017
5196	1212	133	NC	-	-	-	-	32	STV20	TN0006560247	SOTUV DA7/32 91020
5196	1212	133	NC	-	-	-	-	32	STV20	TN0006560247	SOTUV DA7/32 91020
3024	1139	215	NC	-	-	-	-	32	STV22	TNXI9LW0F07	STV DA2/11 280722
3024	1139	215	NC	-	-	-	-	32	STV22	TNXI9LW0F07	STV DA2/11 280722
القطاع الكيميائي											
آر ليكيتونس											
220	1	1	NC	-	-	-	-	32	ALQDA	TN0002300366	AIR LIQ Da1/4 0999
220	1	1	NC	-	-	-	-	32	ALQDA	TN0002300366	AIR LIQ Da1/4 0999
-	-	-	NC	-	-	-	-	32	ALQ01	TN0002300374	AIR LIQ Da1/6 0601
-	-	-	NC	-	-	-	-	32	ALQ01	TN0002300374	AIR LIQ Da1/6 0601
425	5	4	NC	-	-	-	-	32	ALQ02	TN0002300390	ALQ Da1/6 (160902)
425	5	4	NC	-	-	-	-	32	ALQ02	TN0002300390	ALQ Da1/6 (160902)
480	8	4	NC	-	-	-	-	32	ALQ03	TN0002300408	AIR LIQ Da1/8 0903
480	8	4	NC	-	-	-	-	32	ALQ03	TN0002300408	AIR LIQ Da1/8 0903
455	12	6	NC	-	-	-	-	32	ALQ04	TN0002300416	ALQ Da1/10 7/09/04
455	12	6	NC	-	-	-	-	32	ALQ04	TN0002300416	ALQ Da1/10 7/09/04
129	3	2	NC	-	-	-	-	32	ALQ05	TN0002300424	ALQDa1/12 06/09/05
129	3	2	NC	-	-	-	-	32	ALQ05	TN0002300424	ALQDa1/12 06/09/05
173	5	3	NC	-	-	-	-	32	ALQ06	TN0002300432	ALQ Da1/12 070906
173	5	3	NC	-	-	-	-	32	ALQ06	TN0002300432	ALQ Da1/12 070906
269	8	6	NC	-	-	-	-	32	ALQ07	TN0002300440	ALQ Da 1/12 0907
269	8	6	NC	-	-	-	-	32	ALQ07	TN0002300440	ALQ Da 1/12 0907
225	8	5	NC	-	-	-	-	32	ALQ08	TN0002300457	AL Da 1/11 030908
225	8	5	NC	-	-	-	-	32	ALQ08	TN0002300457	AL Da 1/11 030908
357	14	7	NC	-	-	-	-	32	ALQ09	TN0002300465	AL Da 1/12 030909
357	14	7	NC	-	-	-	-	32	ALQ09	TN0002300465	AL Da 1/12 030909
209	8	3	NC	-	-	-	-	32	ALQ10	TN0002300473	ALQ Da 1/11 060910
209	8	3	NC	-	-	-	-	32	ALQ10	TN0002300473	ALQ Da 1/11 060910
316	12	5	NC	-	-	-	-	32	ALQ11	TN0002300481	ALQ Da 1/11 050911
316	12	5	NC	-	-	-	-	32	ALQ11	TN0002300481	ALQ Da 1/11 050911
350	18	5	NC	-	-	-	-	32	ALQ12	TN0002300499	ALQ Da 1/15 030912
350	18	5	NC	-	-	-	-	32	ALQ12	TN0002300499	ALQ Da 1/15 030912
26	1	1	NC	-	-	-	-	32	ALQ13	TN0002300507	ALQ Da 1/11 020913
26	1	1	NC	-	-	-	-	32	ALQ13	TN0002300507	ALQ Da 1/11 020913
256	14	4	NC	-	-	-	-	32	ALQ14	TN0002300515	ALQ DA 1/12 150914
256	14	4	NC	-	-	-	-	32	ALQ14	TN0002300515	ALQ DA 1/12 150914
208	23	6	NC	-	-	-	-	32	ALQ15	TN0002300523	ALQ DA 1/25 070915
208	23	6	NC	-	-	-	-	32	ALQ15	TN0002300523	ALQ DA 1/25 070915
256	37	9	NC	-	-	-	-	32	ALQ16	TN0002300531	ALQ DA 1/28 050916
256	37	9	NC	-	-	-	-	32	ALQ16	TN0002300531	ALQ DA 1/28 050916
96	16	5	NC	-	-	-	-	32	ALQ17	TN0002300549	ALQ DA 1/31 250917
96	16	5	NC	-	-	-	-	32	ALQ17	TN0002300549	ALQ DA 1/31 250917
203	32	6	NC	-	-	-	-	32	ALQ18	TN0002300556	ALQ DA 1/30 161018
203	32	6	NC	-	-	-	-	32	ALQ18	TN0002300556	ALQ DA 1/30 161018
173	13	1	NC	-	-	-	-	32	ALQ19	TN0002300564	ALQ DA 1/16 160919
173	13	1	NC	-	-	-	-	32	ALQ19	TN0002300564	ALQ DA 1/16 160919
86	23	4	NC	-	-	-	-	32	ALQ20	TN0002300572	ALQ DA 1/45 201120
86	23	4	NC	-	-	-	-	32	ALQ20	TN0002300572	ALQ DA 1/45 201120
الكيمياء											
-	-	-	NC	-	-	-	-	32	ALKDA	TN0003800711	ALKIM Da
-	-	-	NC	-	-	-	-	32	ALKDA	TN0003800711	ALKIM Da

6	4	3	NC	-	-	-	-	32	ALK04	TN0003800729	ALKIM Da 04
6	4	3	NC	-	-	-	-	32	ALK04	TN0003800729	ALKIM Da 04
10	8	3	NC	-	-	-	-	32	ALK03	TN0003800737	ALK Da 1/10 240603
10	8	3	NC	-	-	-	-	32	ALK03	TN0003800737	ALK Da 1/10 240603
-	-	-	NC	-	-	-	-	32	ALK24	TNPIK 1R13738	ALKNSLIB 1/4j010123
-	-	-	NC	-	-	-	-	32	ALK24	TNPIK 1R13738	ALKNSLIB 1/4j010123
التوزيع											
الشبكة التونسية للسيارات والخدمات											
-	-	-	NC	-	-	-	-	32	ART12	TN0007300023	ARTES Da1/4 230712
-	-	-	NC	-	-	-	-	32	ART12	TN0007300023	ARTES Da1/4 230712
-	-	-	NC	-	-	-	-	32	ART13	TN0007300031	ARTES Da1/5 040313
-	-	-	NC	-	-	-	-	32	ART13	TN0007300031	ARTES Da1/5 040313
سيارى كار											
126	16	13	NC	-	-	-	-	32	CTY19	TN0007550023	CITY DA 1/3 230919
126	16	13	NC	-	-	-	-	32	CTY19	TN0007550023	CITY DA 1/3 230919
SMART TUNISIE											
316	78	39	NC	-	-	-	-	32	SMT23	TN7IDY8X6058	SMART DA1/5 070623
316	78	39	NC	-	-	-	-	32	SMT23	TN7IDY8X6058	SMART DA1/5 070623
521	163	63	NC	-	-	-	-	32	SMT24	TN7PHUM59GW2	SMART DA1/6 111124
521	163	63	NC	-	-	-	-	32	SMT24	TN7PHUM59GW2	SMART DA1/6 111124
شركة المغازة العامة											
-	-	-	NC	-	-	-	-	32	MGDA4	TN0006440028	MAG GEN Da 1/2
-	-	-	NC	-	-	-	-	32	MGDA4	TN0006440028	MAG GEN Da 1/2
شركة مونتيري											
12	5	2	NC	-	-	-	-	32	MNPDA	TN0001000116	MONOPRIX Da
12	5	2	NC	-	-	-	-	32	MNPDA	TN0001000116	MONOPRIX Da
17	3	3	NC	-	-	-	-	32	MNP11	TN0001000124	MNP Da 1/2 100611
17	3	3	NC	-	-	-	-	32	MNP11	TN0001000124	MNP Da 1/2 100611
2	1	1	NC	-	-	-	-	32	MNP12	TN0001000132	MNP Da 1/5 040612
2	1	1	NC	-	-	-	-	32	MNP12	TN0001000132	MNP Da 1/5 040612
38	30	22	NC	-	-	-	-	32	MNP15	TN0001000140	MNP Da 1/5 160615
38	30	22	NC	-	-	-	-	32	MNP15	TN0001000140	MNP Da 1/5 160615
الشركة التونسية لسواق الجملة											
3	1	1	NC	-	-	-	-	32	MGR10	TN0006580021	MGR Da1/3 050710
3	1	1	NC	-	-	-	-	32	MGR10	TN0006580021	MGR Da1/3 050710
3	4	2	NC	-	-	-	-	32	MGR17	TN0006580039	MGR DA 1/10 201217
3	4	2	NC	-	-	-	-	32	MGR17	TN0006580039	MGR DA 1/10 201217
المواد الأساسية											
تونس لمحنيات الألبنوم											
422	247	7		1,900	2	1	1	32	TPR08	TN0007270036	Da TPR 11/149 2006
422	247	7		1,900	2	1	1	32	TPR08	TN0007270036	Da TPR 11/149 2006
17	6	3	NC	-	-	-	-	32	TPR09	TN0007270044	TPR Da 1/8 200509
17	6	3	NC	-	-	-	-	32	TPR09	TN0007270044	TPR Da 1/8 200509
6	10	3	NC	-	-	-	-	32	TPR10	TN0007270051	TPR Da 1/36 250510
6	10	3	NC	-	-	-	-	32	TPR10	TN0007270051	TPR Da 1/36 250510
229	94	17	NC	-	-	-	-	32	TPR11	TN0007270069	TPR Da 5/37 150611
229	94	17	NC	-	-	-	-	32	TPR11	TN0007270069	TPR Da 5/37 150611
41	85	9	NC	-	-	-	-	32	TPR12	TN0007270077	TPR Da 1/21 250612
41	85	9	NC	-	-	-	-	32	TPR12	TN0007270077	TPR Da 1/21 250612
44	164	20	NC	-	-	-	-	32	TPR13	TN0007270085	TPR Da 1/44 250613
44	164	20	NC	-	-	-	-	32	TPR13	TN0007270085	TPR Da 1/44 250613
26	21	9	NC	-	-	-	-	32	TPR16	TN0007270093	TPR DA 1/9 260716
26	21	9	NC	-	-	-	-	32	TPR16	TN0007270093	TPR DA 1/9 260716
البتروول والغاز											
شركة النقل بواسطة الأنابيب											
44	13	5	NC	-	-	-	-	32	SPIL3	TN0006660021	STPIL Da1/10 0703
44	13	5	NC	-	-	-	-	32	SPIL3	TN0006660021	STPIL Da1/10 0703
-	-	-	NC	-	-	-	-	32	SPIL7	TN0006660039	STPILDA0807 1/10
-	-	-	NC	-	-	-	-	32	SPIL7	TN0006660039	STPILDA0807 1/10
132	115	14	NC	-	-	-	-	32	SPIL8	TN0006660047	STPIL Da1/25301208
132	115	14	NC	-	-	-	-	32	SPIL8	TN0006660047	STPIL Da1/25301208
64	44	11	NC	-	-	-	-	32	SPIL12	TN0006660054	STPIL Da1/20 02712
64	44	11	NC	-	-	-	-	32	SPIL12	TN0006660054	STPIL Da1/20 02712
170	186	20	NC	-	-	-	-	32	SPIL13	TN0006660062	STPIL Da1/33 01713
170	186	20	NC	-	-	-	-	32	SPIL13	TN0006660062	STPIL Da1/33 01713
155	93	23	NC	-	-	-	-	32	SPIL14	TN0006660070	STPIL DA1/17 20614
155	93	23	NC	-	-	-	-	32	SPIL14	TN0006660070	STPIL DA1/17 20614
256	300	28	NC	-	-	-	-	32	SPIL15	TN0006660088	STPL DA1/32 180615
256	300	28	NC	-	-	-	-	32	SPIL15	TN0006660088	STPL DA1/32 180615
148	199	21	NC	-	-	-	-	32	SPIL16	TN0006660096	STPIL DA1/39 01716
148	199	21	NC	-	-	-	-	32	SPIL16	TN0006660096	STPIL DA1/39 01716
165	377	30	NC	-	-	-	-	32	SPIL17	TN0006660104	STPILDA1/56 300617
165	377	30	NC	-	-	-	-	32	SPIL17	TN0006660104	STPILDA1/56 300617
278	445	37	NC	-	-	-	-	32	SPIL18	TN0006660112	STPILDA1/39 290618
278	445	37	NC	-	-	-	-	32	SPIL18	TN0006660112	STPILDA1/39 290618
التجهيزات المنزلية والمواد الصلبة											
أوروسكل											
18	2	2	NC	-	-	-	-	32	ECY16	TN0007570021	ECYCL DA 1/2 010616
18	2	2	NC	-	-	-	-	32	ECY16	TN0007570021	ECYCL DA 1/2 010616

14	12	8	NC	-	-	-	-	32	ECY19	TN0007570039	ECYC DA 1/10 010719
14	12	8	NC	-	-	-	-	32	ECY19	TN0007570039	ECYC DA 1/10 010719
124	107	46	NC	-	-	-	-	32	ECY22	TNUTSNMT2ET9	ECYC DA 1/10 040822
124	107	46	NC	-	-	-	-	32	ECY22	TNUTSNMT2ET9	ECYC DA 1/10 040822
شركة مشغل الأثاث											
4	5	3	NC	-	-	-	-	32	SAM17	TN0007740020	SAM DA 1/10 280717
4	5	3	NC	-	-	-	-	32	SAM17	TN0007740020	SAM DA 1/10 280717
1	1	1	NC	-	-	-	-	32	SAM20	TN0007740038	SAM DA 1/5 300920
1	1	1	NC	-	-	-	-	32	SAM20	TN0007740038	SAM DA 1/5 300920
3934	9533	223	NC	-	-	-	-	32	SAM25	TNLPW5AWBTJ4	SAM DA 8/85 241125
3934	9533	223	NC	-	-	-	-	32	SAM25	TNLPW5AWBTJ4	SAM DA 8/85 241125
شركة بيع المنتجات الصحية											
66	19	12		4,010	8	2	2	32	SAH14	TN0007610025	SAH DA 1/7 050814
66	19	12		4,010	8	2	2	32	SAH14	TN0007610025	SAH DA 1/7 050814
36	32	9	NC	-	-	-	-	32	SAH42	TN0007610033	SAH DA 1/20 050914
36	32	9	NC	-	-	-	-	32	SAH42	TN0007610033	SAH DA 1/20 050914
12	3	3		3,510	7	2	2	32	SAH15	TN0007610041	SAH Da 1/5 230615
12	3	3		3,510	7	2	2	32	SAH15	TN0007610041	SAH Da 1/5 230615
18	14	7		1,150	2	2	2	32	SAH17	TN0007610058	SAH DA 1/14 250117
18	14	7		1,150	2	2	2	32	SAH17	TN0007610058	SAH DA 1/14 250117
42	42	11		1,000	13	13	3	32	SAH72	TN0007610066	SAH DA 1/17 070717
42	42	11		1,000	13	13	3	32	SAH72	TN0007610066	SAH DA 1/17 070717
10	8	4		1,200	8	7	3	32	SAH73	TN0007610074	SAH DA 1/14 131217
10	8	4		1,200	8	7	3	32	SAH73	TN0007610074	SAH DA 1/14 131217
111	86	19	NC	-	-	-	-	32	SAH18	TN0007610082	SAH DA 1/14 010818
111	86	19	NC	-	-	-	-	32	SAH18	TN0007610082	SAH DA 1/14 010818
197	196	35		0,510	1	1	1	32	SAH82	TN0007610090	SAH DA 1/18 031218
197	196	35		0,510	1	1	1	32	SAH82	TN0007610090	SAH DA 1/18 031218
2169	780	166		3,560	249	70	3	32	SAH22	TNZTIVM 7NY78	SAH DA 1/4 22082022
2169	780	166		3,560	249	70	3	32	SAH22	TNZTIVM 7NY78	SAH DA 1/4 22082022
1677	4535	403		0,390	1	3	2	32	SAH23	TNG73XSR2T07	SAH DA 1/35 010823
1677	4535	403		0,390	1	3	2	32	SAH23	TNG73XSR2T07	SAH DA 1/35 010823
نيو بودي لابن											
23	206	17	NC	-	-	-	-	32	NBL13	TN0007540032	NBL Da1/45 161213
23	206	17	NC	-	-	-	-	32	NBL13	TN0007540032	NBL Da1/45 161213
9	18	9	NC	-	-	-	-	32	NBL17	TN0007540040	NBL DA 1/10 280717
9	18	9	NC	-	-	-	-	32	NBL17	TN0007540040	NBL DA 1/10 280717
أوفيس بلاست											
3	10	6	NC	-	-	-	-	32	PLS16	TN0007700032	PLAST DA 1/4 161216
3	10	6	NC	-	-	-	-	32	PLS16	TN0007700032	PLAST DA 1/4 161216
7	428	12	NC	-	-	-	-	32	PLA20	TN0007700065	PLA DA 3/100 231020
7	428	12	NC	-	-	-	-	32	PLA20	TN0007700065	PLA DA 3/100 231020
69	1283	18	NC	-	-	-	-	32	PLA21	TN0007700081	PLA DA 7/103 190721
69	1283	18	NC	-	-	-	-	32	PLA21	TN0007700081	PLA DA 7/103 190721
48	414	18	NC	-	-	-	-	32	PLA22	TN2HBI4G16F8	PLAST DA 1/5 190722
48	414	18	NC	-	-	-	-	32	PLA22	TN2HBI4G16F8	PLAST DA 1/5 190722
الضفة											
مخابر تونيماد											
612	424	24	NC	-	-	-	-	32	UMD16	TN0007720022	UMED D76/509 26716
612	424	24	NC	-	-	-	-	32	UMD16	TN0007720022	UMED D76/509 26716
3601	6814	25	NC	-	-	-	-	32	UMD17	TN0007720030	UMD DA11/117 40817
3601	6814	25	NC	-	-	-	-	32	UMD17	TN0007720030	UMD DA11/117 40817
الخدمات المالية											
شركة الإيجار العربية لتونس											
8	4	2	NC	-	-	-	-	32	ATL08	TN0004700266	ATL Da 1/5 290808
8	4	2	NC	-	-	-	-	32	ATL08	TN0004700266	ATL Da 1/5 290808
55	54	11	NC	-	-	-	-	32	ATL12	TN0004700472	ATL Da 2/17 261112
55	54	11	NC	-	-	-	-	32	ATL12	TN0004700472	ATL Da 2/17 261112
التجاري للبيطار المالي											
-	-	-	NC	-	-	-	-	32	TJLR	TN0006610141	ATTIJARI LS ROMPU
-	-	-	NC	-	-	-	-	32	TJLR	TN0006610141	ATTIJARI LS ROMPU
2410	428	17	NC	-	-	-	-	32	TJL17	TN0006610448	TJL DA 3/17 210717
2410	428	17	NC	-	-	-	-	32	TJL17	TN0006610448	TJL DA 3/17 210717
BH إيجار											
12	16	13		0,910	5	5	2	32	ML15	TN0006720072	ML DA 1/4 250515
12	16	13		0,910	5	5	2	32	ML15	TN0006720072	ML DA 1/4 250515
الشركة الدولية للبيطار المالي											
-	-	-	NC	-	-	-	-	32	CIL07	TN0004201042	CIL DA 2007 1/4
-	-	-	NC	-	-	-	-	32	CIL07	TN0004201042	CIL DA 2007 1/4
-	-	-	NC	-	-	-	-	32	CIL08	TN0004201117	CIL Da 1/5 301208
-	-	-	NC	-	-	-	-	32	CIL08	TN0004201117	CIL Da 1/5 301208
111	6	4	NC	-	-	-	-	32	CIL10	TN0004201216	CIL Da 1/3 110610
111	6	4	NC	-	-	-	-	32	CIL10	TN0004201216	CIL Da 1/3 110610
18	3	3	NC	-	-	-	-	32	CIL11	TN0004201281	CIL Da 1/4 030611
18	3	3	NC	-	-	-	-	32	CIL11	TN0004201281	CIL Da 1/4 030611
5	1	1	NC	-	-	-	-	32	CIL23	TNEOEJK 4P2R7	CIL DA 2/5 15052023
5	1	1	NC	-	-	-	-	32	CIL23	TNEOEJK 4P2R7	CIL DA 2/5 15052023
حنيبل للبيطار المالي											
2	2	2	NC	-	-	-	-	32	HL17	TN0007310378	HL DA 1/10 180817

2	2	2	NC	-	-	-	-	32	HL17	TN0007310378	HL DA 1/10 180817
619	267	13	NC	-	-	-	-	32	HL20	TN0007310519	HL DA37/100 090720
619	267	13	NC	-	-	-	-	32	HL20	TN0007310519	HL DA37/100 090720
شركة الإستثمار و التنمية الصناعية والسياحية											
18	28	4	NC	-	-	-	-	32	SPD12	TN0001400720	SPDIT Da 1/24 3512
18	28	4	NC	-	-	-	-	32	SPD12	TN0001400720	SPDIT Da 1/24 3512
الشركة التونسية للبيجار المالي والفكتورينج											
-	-	-	NC	-	-	-	-	32	TLSDA	TN0002100915	TUN. LEAS. (Da 10)
-	-	-	NC	-	-	-	-	32	TLSDA	TN0002100915	TUN. LEAS. (Da 10)
-	-	-	NC	-	-	-	-	32	TLD01	TN0002100956	TLS Da 1/4
-	-	-	NC	-	-	-	-	32	TLD01	TN0002100956	TLS Da 1/4
-	-	-	NC	-	-	-	-	32	TLS02	TN0002100980	TLS Da 1/5(021202)
-	-	-	NC	-	-	-	-	32	TLS02	TN0002100980	TLS Da 1/5(021202)
27	3	2	NC	-	-	-	-	32	TLS03	TN0002101012	TLS Da 1/6(181203)
27	3	2	NC	-	-	-	-	32	TLS03	TN0002101012	TLS Da 1/6(181203)
-	-	-	NC	-	-	-	-	32	TLS04	TN0002101061	TLS Da 1/7(061204)
-	-	-	NC	-	-	-	-	32	TLS04	TN0002101061	TLS Da 1/7(061204)
-	-	-	NC	-	-	-	-	32	TLS07	TN0002101152	TLS Da1/55(010307)
-	-	-	NC	-	-	-	-	32	TLS07	TN0002101152	TLS Da1/55(010307)
85	90	6	NC	-	-	-	-	32	TLS08	TN0002101210	TLS Da 1/56 030308
85	90	6	NC	-	-	-	-	32	TLS08	TN0002101210	TLS Da 1/56 030308
21	30	5	NC	-	-	-	-	32	TLS09	TN0002101319	TLS Da 1/57 020309
21	30	5	NC	-	-	-	-	32	TLS09	TN0002101319	TLS Da 1/57 020309
34	96	14	NC	-	-	-	-	32	TLS92	TN0002101392	TLS Da 1/68 301209
34	96	14	NC	-	-	-	-	32	TLS92	TN0002101392	TLS Da 1/68 301209
86	153	18	NC	-	-	-	-	32	TLS10	TN0002101400	TLS Da 1/69 010210
86	153	18	NC	-	-	-	-	32	TLS10	TN0002101400	TLS Da 1/69 010210
345	240	21	NC	-	-	-	-	32	TLS13	TN0002101590	TLS Da 3/80 010213
345	240	21	NC	-	-	-	-	32	TLS13	TN0002101590	TLS Da 3/80 010213
637	466	31	NC	-	-	-	-	32	TLS14	TN0002101749	TL DA 3/83 10022014
637	466	31	NC	-	-	-	-	32	TLS14	TN0002101749	TL DA 3/83 10022014
262	152	18	NC	-	-	-	-	32	TLS15	TN0002101814	TL DA 2/43 02022015
262	152	18	NC	-	-	-	-	32	TLS15	TN0002101814	TL DA 2/43 02022015
416	255	38	NC	-	-	-	-	32	TLS19	TN0002102044	TLS DA 1/23 010719
416	255	38	NC	-	-	-	-	32	TLS19	TN0002102044	TLS DA 1/23 010719
قطاع التكنولوجيا											
تلفونات القابضة											
23	29	9	NC	-	-	-	-	32	TLN19	TN0007440035	TLN DA 1/10 010719
23	29	9	NC	-	-	-	-	32	TLN19	TN0007440035	TLN DA 1/10 010719
التصالات											
الشركة التونسية للمقاولات السلكية واللاسلكية											
4	2	1	NC	-	-	-	-	32	SOT01	TN0006530059	SOTETEL Da1/6
4	2	1	NC	-	-	-	-	32	SOT01	TN0006530059	SOTETEL Da1/6
-	-	-	NC	-	-	-	-	32	SOT02	TN0006530067	SOT Da 1/5 010102
-	-	-	NC	-	-	-	-	32	SOT02	TN0006530067	SOT Da 1/5 010102
-	-	-	NC	-	-	-	-	32	SOT03	TN0006530075	SOT Da 1/5 010703
-	-	-	NC	-	-	-	-	32	SOT03	TN0006530075	SOT Da 1/5 010703
-	-	-	NC	-	-	-	-	32	SOT04	TN0006530083	SOT Da 1/10 150704
-	-	-	NC	-	-	-	-	32	SOT04	TN0006530083	SOT Da 1/10 150704
2	7	1	NC	-	-	-	-	32	SOT06	TN0006530091	SOT Da1/22 010906
2	7	1	NC	-	-	-	-	32	SOT06	TN0006530091	SOT Da1/22 010906
الترفيه											
الخطوط التونسية											
-	-	-	NC	-	-	-	-	32	TAIDA	TN0001200419	TUNISAIR - Da 01
-	-	-	NC	-	-	-	-	32	TAIDA	TN0001200419	TUNISAIR - Da 01
-	10	2	NC	-	-	-	-	32	TAI04	TN0001200468	TUNISAIR - Da 04
-	10	2	NC	-	-	-	-	32	TAI04	TN0001200468	TUNISAIR - Da 04
-	4	1	NC	-	-	-	-	32	TAI99	TN0001200476	TAIR Da1/10 010799
-	4	1	NC	-	-	-	-	32	TAI99	TN0001200476	TAIR Da1/10 010799
-	8	3	NC	-	-	-	-	32	TAI00	TN0001200492	TAIR Da1/10 030700
-	8	3	NC	-	-	-	-	32	TAI00	TN0001200492	TAIR Da1/10 030700
1	67	4	NC	-	-	-	-	32	TAI01	TN0001200518	TUNISAIR Da 1/10
1	67	4	NC	-	-	-	-	32	TAI01	TN0001200518	TUNISAIR Da 1/10
2	90	5	NC	-	-	-	-	32	TAI06	TN0001200534	TAIR Da1/22 310806
2	90	5	NC	-	-	-	-	32	TAI06	TN0001200534	TAIR Da1/22 310806
1	40	9	NC	-	-	-	-	32	TAI08	TN0001200542	TAIR Da 1/5 010908
1	40	9	NC	-	-	-	-	32	TAI08	TN0001200542	TAIR Da 1/5 010908
1	74	8	NC	-	-	-	-	32	TAI09	TN0001200567	TAIR Da1/11 170709
1	74	8	NC	-	-	-	-	32	TAI09	TN0001200567	TAIR Da1/11 170709
517643	98626	10914				1324	262	54			حصص اليوم

الأدوات سندات -

سند مصدر من الدولة

سنة 2026				حصة تداول 05/06/2026										الشركة
حجم التداول بالدينار	الكمية	الصفقات	الافتتاح	مؤشر	التغير اليومي	سعر الاقفال	حجم التداول بالدينار	الكمية	الصفقات	وحدة التداول	القسم	رمز الورقة المالية	رمز ISIN	
-	-	-	98,000	NC	0,00%	98,000	-	-	- %		21	B1026	TN0008000580	BTA 6.3% Oct 2026
-	-	-	98,000	NC	0,00%	98,000	-	-	- %		21	B1026	TN0008000580	BTA 6.3% Oct 2026
-	-	-	93,100	NC	0,00%	93,100	-	-	- %		21	B0428	TN0008000606	BTA6.7% Avril 2028
-	-	-	93,100	NC	0,00%	93,100	-	-	- %		21	B0428	TN0008000606	BTA6.7% Avril 2028
-	-	-	97,000	NC	0,00%	97,000	-	-	- %		21	B0732	TN0008000663	BTA 7,5% Juil 2032
-	-	-	97,000	NC	0,00%	97,000	-	-	- %		21	B0732	TN0008000663	BTA 7,5% Juil 2032
-	-	-	90,500	NC	0,00%	90,500	-	-	- %		21	B0728	TN0008000697	BTA 7% Juil 2028
-	-	-	90,500	NC	0,00%	90,500	-	-	- %		21	B0728	TN0008000697	BTA 7% Juil 2028
10 389 157	9920	14	97,590	NC	0,00%	99,560	-	-	- %		21	B0227	TN0008000721	BTA 7,2% Fev 2027
10 389 157	9920	14	97,590	NC	0,00%	99,560	-	-	- %		21	B0227	TN0008000721	BTA 7,2% Fev 2027
525 748	544	8	93,450	NC	0,00%	95,560	-	-	- %		21	B0230	TN0008000739	BTA 7,4% Fev 2030
525 748	544	8	93,450	NC	0,00%	95,560	-	-	- %		21	B0230	TN0008000739	BTA 7,4% Fev 2030
429 343	409	7	96,510	NC	0,00%	99,030	-	-	- %		21	B0527	TN0008000747	BTA 7,2% Mai 2027
429 343	409	7	96,510	NC	0,00%	99,030	-	-	- %		21	B0527	TN0008000747	BTA 7,2% Mai 2027
-	-	-	97,000	NC	0,00%	97,000	-	-	- %		21	B1130	TN0008000762	BTA 8% Nov 2030
-	-	-	97,000	NC	0,00%	97,000	-	-	- %		21	B1130	TN0008000762	BTA 8% Nov 2030
-	-	-	91,050	NC	0,00%	91,050	-	-	- %		21	B1227	TN0008000770	BTA 7,3% Dec 2027
-	-	-	91,050	NC	0,00%	91,050	-	-	- %		21	B1227	TN0008000770	BTA 7,3% Dec 2027
-	-	-	100,000	NC	0,00%	100,000	-	-	- %		21	B0128	TN0008000796	BTA 7,5% Janv 2028
-	-	-	100,000	NC	0,00%	100,000	-	-	- %		21	B0128	TN0008000796	BTA 7,5% Janv 2028
-	-	-	100,000	NC	0,00%	100,000	-	-	- %		21	B0333	TN0008000804	BTA 8% Mars 2033
-	-	-	100,000	NC	0,00%	100,000	-	-	- %		21	B0333	TN0008000804	BTA 8% Mars 2033
321 768	316	2	97,100	NC	0,00%	98,960	-	-	- %		21	B0327	TN0008000655	BTA 6,6% Mars 2027
321 768	316	2	97,100	NC	0,00%	98,960	-	-	- %		21	B0327	TN0008000655	BTA 6,6% Mars 2027
-	-	-	94,720	NC	0,00%	94,720	-	-	- %		21	B1228	TN0008000812	BTA 7,5% Dec 2028
-	-	-	94,720	NC	0,00%	94,720	-	-	- %		21	B1228	TN0008000812	BTA 7,5% Dec 2028
6 938 348	65000	2	100,000	NC	0,00%	100,310	-	-	- %		21	NB26	TN0008000838	E NAT 2021 8,80% B
6 938 348	65000	2	100,000	NC	0,00%	100,310	-	-	- %		21	NB26	TN0008000838	E NAT 2021 8,80% B
-	-	-	93,000	NC	0,00%	93,000	-	-	- %		21	NC28	TN0008000846	E NAT 2021 8,90% C
-	-	-	93,000	NC	0,00%	93,000	-	-	- %		21	NC28	TN0008000846	E NAT 2021 8,90% C
841 609	157 585	4	97,500	NC	0,00%	100,000	-	-	- %		21	NA26	TN0008000820	ENAT2021 8,70% A PP
841 609	157 585	4	97,500	NC	0,00%	100,000	-	-	- %		21	NA26	TN0008000820	ENAT2021 8,70% A PP
-	-	-	100,000	NC	0,00%	100,000	-	-	- %		21	NB226	TN0008000895	ENAT2 2021 8,80% B
-	-	-	100,000	NC	0,00%	100,000	-	-	- %		21	NB226	TN0008000895	ENAT2 2021 8,80% B
5957	6	1	95,000	NC	0,00%	95,000	-	-	- %		21	NC228	TN0008000903	ENAT2 2021 8,90% C
5957	6	1	95,000	NC	0,00%	95,000	-	-	- %		21	NC228	TN0008000903	ENAT2 2021 8,90% C
-	-	-	100,000	NC	0,00%	100,000	-	-	- %		21	NH226	TN0008000853	ENAT2 HASSAN21 APP
-	-	-	100,000	NC	0,00%	100,000	-	-	- %		21	NH226	TN0008000853	ENAT2 HASSAN21 APP
11614	2200	2	97,000	NC	0,00%	100,410	-	-	- %		21	NA226	TN0008000887	ENAT22021 8,70% A PP
11614	2200	2	97,000	NC	0,00%	100,410	-	-	- %		21	NA226	TN0008000887	ENAT22021 8,70% A PP
417 386	4050	2	94,500	NC	0,00%	100,000	-	-	- %		21	NB3F6	TNYZ06JGUZ33	ENAT3 2021 8,80% B
417 386	4050	2	94,500	NC	0,00%	100,000	-	-	- %		21	NB3F6	TNYZ06JGUZ33	ENAT3 2021 8,80% B
-	-	-	100,000	NC	0,00%	100,000	-	-	- %		21	NC3F8	TN3QL5M1QLW6	ENAT3 2021 8,90% C
-	-	-	100,000	NC	0,00%	100,000	-	-	- %		21	NC3F8	TN3QL5M1QLW6	ENAT3 2021 8,90% C
-	-	-	100,000	NC	0,00%	100,000	-	-	- %		21	NHB36	TNVSDML2VYJ5	ENAT3 HASSAN2021 B
-	-	-	100,000	NC	0,00%	100,000	-	-	- %		21	NHB36	TNVSDML2VYJ5	ENAT3 HASSAN2021 B
-	-	-	100,000	NC	0,00%	100,000	-	-	- %		21	NHC38	TNJQ3VIAM1R9	ENAT3 HASSAN2021 C
-	-	-	100,000	NC	0,00%	100,000	-	-	- %		21	NHC38	TNJQ3VIAM1R9	ENAT3 HASSAN2021 C
11 147	2208	6	97,000	NC	0,00%	95,000	-	-	- %		21	NA3F6	TNZBXQUSRZ91	ENAT32021 8,70% A PP
11 147	2208	6	97,000	NC	0,00%	95,000	-	-	- %		21	NA3F6	TNZBXQUSRZ91	ENAT32021 8,70% A PP
-	-	-	95,000	NC	0,00%	95,000	-	-	- %		21	NA3V6	TNSUXW7EBUQ0	ENT32021T+2,45% A PP
-	-	-	95,000	NC	0,00%	95,000	-	-	- %		21	NA3V6	TNSUXW7EBUQ0	ENT32021T+2,45% A PP
-	-	-	100,000	NC	0,00%	100,000	-	-	- %		21	NHA36	TNESI87AYZT5	ENAT3 HASSAN21 APP
-	-	-	100,000	NC	0,00%	100,000	-	-	- %		21	NHA36	TNESI87AYZT5	ENAT3 HASSAN21 APP
-	-	-	100,000	NC	0,00%	100,000	-	-	- %		21	NB3V6	TN5QH28T348	ENAT32021 T+2,55% B
-	-	-	100,000	NC	0,00%	100,000	-	-	- %		21	NB3V6	TN5QH28T348	ENAT32021 T+2,55% B
-	-	-	100,000	NC	0,00%	100,000	-	-	- %		21	NC3V8	TNJP2LP1CVE1	ENAT32021 T+2,65% C
-	-	-	100,000	NC	0,00%	100,000	-	-	- %		21	NC3V8	TNJP2LP1CVE1	ENAT32021 T+2,65% C
148923	14 584	28	95,000	NC	0,00%	95,000	-	-	- %		21	NAF27	TNPSLOPEJVO7	ENAT1 2022 A 8,80%
148923	14 584	28	95,000	NC	0,00%	95,000	-	-	- %		21	NAF27	TNPSLOPEJVO7	ENAT1 2022 A 8,80%
4000	52	3	100,000	NC	0,00%	98,000	-	-	- %		21	NBF29	TNHG2VXQ3BG0	ENAT1 2022 B 8,90%
4000	52	3	100,000	NC	0,00%	98,000	-	-	- %		21	NBF29	TNHG2VXQ3BG0	ENAT1 2022 B 8,90%
-	-	-	100,000	NC	0,00%	100,000	-	-	- %		21	NCF32	TN5XXZ2454U2	ENAT1 2022 C 9,10%
-	-	-	100,000	NC	0,00%	100,000	-	-	- %		21	NCF32	TN5XXZ2454U2	ENAT1 2022 C 9,10%
12714	1170	1	92,500	NC	0,00%	100,000	-	-	- %		21	NAV27	TNLEGO8CKWX3	ENAT1 2022A T+2,4%
12714	1170	1	92,500	NC	0,00%	100,000	-	-	- %		21	NAV27	TNLEGO8CKWX3	ENAT1 2022A T+2,4%
-	-	-	100,000	NC	0,00%	100,000	-	-	- %		21	NB2V9	TN00U20VQY55	ENAT1 2022B T+2,5%
-	-	-	100,000	NC	0,00%	100,000	-	-	- %		21	NB2V9	TN00U20VQY55	ENAT1 2022B T+2,5%

-	-	-	100,000	NC	0,00%	100,000	-	-	-	21	NCV32	TNQHMI7RIBR5	ENAT1 2022CT+2,65%
-	-	-	100,000	NC	0,00%	100,000	-	-	-	21	NCV32	TNQHMI7RIBR5	ENAT1 2022CT+2,65%
-	-	-	100,000	NC	0,00%	100,000	-	-	-	21	NHA27	TNCDR74CL701	ENAT1 HASSAN2022 A
-	-	-	100,000	NC	0,00%	100,000	-	-	-	21	NHA27	TNCDR74CL701	ENAT1 HASSAN2022 A
-	-	-	100,000	NC	0,00%	100,000	-	-	-	21	NHB29	TNBHB9XIP394	ENAT1 HASSAN2022 B
-	-	-	100,000	NC	0,00%	100,000	-	-	-	21	NHB29	TNBHB9XIP394	ENAT1 HASSAN2022 B
-	-	-	100,000	NC	0,00%	100,000	-	-	-	21	NHC32	TNW1CN5IM5T4	ENAT1 HASSAN2022 C
-	-	-	100,000	NC	0,00%	100,000	-	-	-	21	NHC32	TNW1CN5IM5T4	ENAT1 HASSAN2022 C
8250	100	1	101,750	NC	0,00%	97,100	-	-	-	21	NB2F9	TNQVHB5WZ2K2	ENAT2 2022 9,35% B
8250	100	1	101,750	NC	0,00%	97,100	-	-	-	21	NB2F9	TNQVHB5WZ2K2	ENAT2 2022 9,35% B
-	-	-	100,700	NC	0,00%	100,700	-	-	-	21	NC2F2	TNI9E02MTU05	ENAT2 2022 9,60% C
-	-	-	100,700	NC	0,00%	100,700	-	-	-	21	NC2F2	TNI9E02MTU05	ENAT2 2022 9,60% C
-	-	-	100,000	NC	0,00%	100,000	-	-	-	21	NC2V2	TN11TIBOEPV4	ENAT2 2022T+2,40%K
-	-	-	100,000	NC	0,00%	100,000	-	-	-	21	NC2V2	TN11TIBOEPV4	ENAT2 2022T+2,40%K
-	-	-	100,000	NC	0,00%	100,000	-	-	-	21	NH2B9	TNU9AUB15T16	ENAT2 HASSAN2022 B
-	-	-	100,000	NC	0,00%	100,000	-	-	-	21	NH2B9	TNU9AUB15T16	ENAT2 HASSAN2022 B
-	-	-	100,000	NC	0,00%	100,000	-	-	-	21	NH2C2	TN714WHHNWN4	ENAT2 HASSAN2022 C
-	-	-	100,000	NC	0,00%	100,000	-	-	-	21	NH2C2	TN714WHHNWN4	ENAT2 HASSAN2022 C
-	-	-	65,000	NC	0,00%	65,000	-	-	-	21	NH2A7	TNM460WV RPO6	ENAT2 HASSAN22 APP
-	-	-	65,000	NC	0,00%	65,000	-	-	-	21	NH2A7	TNM460WV RPO6	ENAT2 HASSAN22 APP
251561	23591	5	99,000	NC	0,00%	100,000	-	-	-	21	NA2F7	TNJ1M12AWYG5	ENAT22022 9,25%APP
251561	23591	5	99,000	NC	0,00%	100,000	-	-	-	21	NA2F7	TNJ1M12AWYG5	ENAT22022 9,25%APP
-	-	-	100,000	NC	0,00%	100,000	-	-	-	21	NB2V9	TNFOOWIRGBH7	ENAT22022 T+2,2% B
-	-	-	100,000	NC	0,00%	100,000	-	-	-	21	NB2V9	TNFOOWIRGBH7	ENAT22022 T+2,2% B
15830	1500	1	100,000	NC	0,00%	100,000	-	-	-	21	NA2V7	TNQCKOBPZ5A4	ENT2 22 T+2,15%APP
15830	1500	1	100,000	NC	0,00%	100,000	-	-	-	21	NA2V7	TNQCKOBPZ5A4	ENT2 22 T+2,15%APP
-	-	-	100,170	NC	0,00%	100,170	-	-	-	21	NB3F9	TNIRGVSCBDE36	ENAT3 2022 9,35% B
-	-	-	100,170	NC	0,00%	100,170	-	-	-	21	NB3F9	TNIRGVSCBDE36	ENAT3 2022 9,35% B
-	-	-	100,000	NC	0,00%	100,000	-	-	-	21	NC3F2	TN4A4WPDZOC1	ENAT3 2022 9,60% C
-	-	-	100,000	NC	0,00%	100,000	-	-	-	21	NC3F2	TN4A4WPDZOC1	ENAT3 2022 9,60% C
-	-	-	100,000	NC	0,00%	100,000	-	-	-	21	NC3V2	TNIZ090ISG66	ENAT3 2022T+2,40%K
-	-	-	100,000	NC	0,00%	100,000	-	-	-	21	NC3V2	TNIZ090ISG66	ENAT3 2022T+2,40%K
30030	2985	4	93,000	NC	0,00%	100,000	-	-	-	21	NA3F7	TNXNSU5ILBI2	ENAT32022 9,25%APP
30030	2985	4	93,000	NC	0,00%	100,000	-	-	-	21	NA3F7	TNXNSU5ILBI2	ENAT32022 9,25%APP
-	-	-	100,000	NC	0,00%	100,000	-	-	-	21	NB3V9	TNOJN6PVVH38	ENAT32022 T+2,2% B
-	-	-	100,000	NC	0,00%	100,000	-	-	-	21	NB3V9	TNOJN6PVVH38	ENAT32022 T+2,2% B
-	-	-	99,000	NC	0,00%	99,000	-	-	-	21	NA3V7	TNWL10DSWXK1	ENT3 22 T+2,15%APP
-	-	-	99,000	NC	0,00%	99,000	-	-	-	21	NA3V7	TNWL10DSWXK1	ENT3 22 T+2,15%APP
-	-	-	100,000	NC	0,00%	100,000	-	-	-	21	B0932	TNJL4N1SD7B2	BTA 8,8% Sept 2032
-	-	-	100,000	NC	0,00%	100,000	-	-	-	21	B0932	TNJL4N1SD7B2	BTA 8,8% Sept 2032
8179	99	1	96,000	NC	0,00%	100,000	-	-	-	21	NB4F9	TNWRCVSYL730	ENAT4 2022 9,4% B
8179	99	1	96,000	NC	0,00%	100,000	-	-	-	21	NB4F9	TNWRCVSYL730	ENAT4 2022 9,4% B
-	-	-	100,000	NC	0,00%	100,000	-	-	-	21	NC4F2	TNEFTBMXYZ3	ENAT4 2022 9,60% C
-	-	-	100,000	NC	0,00%	100,000	-	-	-	21	NC4F2	TNEFTBMXYZ3	ENAT4 2022 9,60% C
-	-	-	100,000	NC	0,00%	100,000	-	-	-	21	NC4V2	TNVFSLG1FH4	ENAT4 2022T+2,25%K
-	-	-	100,000	NC	0,00%	100,000	-	-	-	21	NC4V2	TNVFSLG1FH4	ENAT4 2022T+2,25%K
-	-	-	100,000	NC	0,00%	100,000	-	-	-	21	NH4C2	TNQR5G236GA1	ENAT4 HASSAN2022 C
-	-	-	100,000	NC	0,00%	100,000	-	-	-	21	NH4C2	TNQR5G236GA1	ENAT4 HASSAN2022 C
63723	6201	3	99,000	NC	0,00%	99,000	-	-	-	21	NA4F7	TNOAYHSVTHY1	ENAT42022 9,35%APP
63723	6201	3	99,000	NC	0,00%	99,000	-	-	-	21	NA4F7	TNOAYHSVTHY1	ENAT42022 9,35%APP
-	-	-	100,000	NC	0,00%	100,000	-	-	-	21	NB4V9	TN7PM93UZP50	ENAT42022T+2,05% B
-	-	-	100,000	NC	0,00%	100,000	-	-	-	21	NB4V9	TN7PM93UZP50	ENAT42022T+2,05% B
-	-	-	100,000	NC	0,00%	100,000	-	-	-	21	NHA27	TNA3G5IE2961	ENAT4HASSAN2022APP
-	-	-	100,000	NC	0,00%	100,000	-	-	-	21	NHA27	TNA3G5IE2961	ENAT4HASSAN2022APP
-	-	-	100,750	NC	0,00%	100,750	-	-	-	21	NA4V7	TN2MV0GUK0A5	ENT4 2022 T+2% APP
-	-	-	100,750	NC	0,00%	100,750	-	-	-	21	NA4V7	TN2MV0GUK0A5	ENT4 2022 T+2% APP
-	-	-	100,000	NC	0,00%	100,000	-	-	-	21	B0129	TNHUVZNLATV4	BTA 8% Janv 2029
-	-	-	100,000	NC	0,00%	100,000	-	-	-	21	B0129	TNHUVZNLATV4	BTA 8% Janv 2029
-	-	-	99,000	NC	0,00%	99,000	-	-	-	21	NCF33	TNTKTEO5CIW5	ENAT1 2023 9,95% C
-	-	-	99,000	NC	0,00%	99,000	-	-	-	21	NCF33	TNTKTEO5CIW5	ENAT1 2023 9,95% C
-	-	-	93,500	NC	0,00%	93,500	-	-	-	21	NBF30	TNCGJFSTW027	ENAT1 2023 9,8% B
-	-	-	93,500	NC	0,00%	93,500	-	-	-	21	NBF30	TNCGJFSTW027	ENAT1 2023 9,8% B
-	-	-	100,620	NC	0,00%	100,620	-	-	-	21	NCV33	TNHZAONAPWF9	ENAT1 2023T+1,95%K
-	-	-	100,620	NC	0,00%	100,620	-	-	-	21	NCV33	TNHZAONAPWF9	ENAT1 2023T+1,95%K
-	-	-	100,000	NC	0,00%	100,000	-	-	-	21	NHB30	TN36QB0XFK87	ENAT1 HASSAN2023 B
-	-	-	100,000	NC	0,00%	100,000	-	-	-	21	NHB30	TN36QB0XFK87	ENAT1 HASSAN2023 B
589477	54045	14	97,000	NC	0,00%	100,000	-	-	-	21	NAF28	TN6DQ00JBLT7	ENAT12023 9,75%APP
589477	54045	14	97,000	NC	0,00%	100,000	-	-	-	21	NAF28	TN6DQ00JBLT7	ENAT12023 9,75%APP
-	-	-	100,000	NC	0,00%	100,000	-	-	-	21	NBV30	TN3C6DV EWM 76	ENAT12023T+1,75% B
-	-	-	100,000	NC	0,00%	100,000	-	-	-	21	NBV30	TN3C6DV EWM 76	ENAT12023T+1,75% B
-	-	-	100,000	NC	0,00%	100,000	-	-	-	21	NHA28	TNJIT75UL9423	ENAT1HASSAN2023APP
-	-	-	100,000	NC	0,00%	100,000	-	-	-	21	NHA28	TNJIT75UL9423	ENAT1HASSAN2023APP
39614	3926	1	91,000	NC	0,00%	100,000	-	-	-	21	NAV28	TNBYTZTD1920	ENT12023T+1,7% APP
39614	3926	1	91,000	NC	0,00%	100,000	-	-	-	21	NAV28	TNBYTZTD1920	ENT12023T+1,7% APP
-	-	-	99,000	NC	0,00%	99,000	-	-	-	21	NB2F0	TNCR2TMAK1K8	ENAT2 2023 9,8% B
-	-	-	99,000	NC	0,00%	99,000	-	-	-	21	NB2F0	TNCR2TMAK1K8	ENAT2 2023 9,8% B
-	-	-	97,000	NC	0,00%	97,000	-	-	-	21	NC2F3	TNNZ2M9ZHT3	ENAT2 2023 9,95% C
-	-	-	97,000	NC	0,00%	97,000	-	-	-	21	NC2F3	TNNZ2M9ZHT3	ENAT2 2023 9,95% C
-	-	-	100,000	NC	0,00%	100,000	-	-	-	21	NC2V3	TNDRFUSQRGB4	ENAT2 2023T+1,95%K

-	-	-	100,000	NC	0,00%	100,000	-	-	-	21	NC2V3	TNDRFUSQRGB4	ENAT2 2023T+1,95%K
2829	449	2	70,000	NC	0,00%	63,000	-	-	-	21	NH2A8	TNS70RLC1A97	ENAT2 HASSAN23 APP
2829	449	2	70,000	NC	0,00%	63,000	-	-	-	21	NH2A8	TNS70RLC1A97	ENAT2 HASSAN23 APP
293993	27347	57	99,010	NC	0,00%	100,000	-	-	-	21	NA2F8	TNNI3UPDY012	ENAT22023 9,75%APP
293993	27347	57	99,010	NC	0,00%	100,000	-	-	-	21	NA2F8	TNNI3UPDY012	ENAT22023 9,75%APP
-	-	-	100,000	NC	0,00%	100,000	-	-	-	21	NB2V0	TNN50G7PXBW5	ENAT22023T+1,75% B
-	-	-	100,000	NC	0,00%	100,000	-	-	-	21	NB2V0	TNN50G7PXBW5	ENAT22023T+1,75% B
167081	15593	7	97,000	NC	0,00%	100,000	-	-	-	21	NA2V8	TNHOFRXHSG72	ENT22023T+1,7% APP
167081	15593	7	97,000	NC	0,00%	100,000	-	-	-	21	NA2V8	TNHOFRXHSG72	ENT22023T+1,7% APP
1596974	1500	2	95,300	NC	0,00%	98,780	-	-	-	21	B0631	TNNS00RH1F1	BTA 8,25% Juin2031
1596974	1500	2	95,300	NC	0,00%	98,780	-	-	-	21	B0631	TNNS00RH1F1	BTA 8,25% Juin2031
831328	800	1	100,010	NC	0,00%	99,950	-	-	-	21	B0833	TNNUS2JABSF6	BTA 9,4% aout 2033
831328	800	1	100,010	NC	0,00%	99,950	-	-	-	21	B0833	TNNUS2JABSF6	BTA 9,4% aout 2033
-	-	-	100,000	NC	0,00%	100,000	-	-	-	21	B0835	TN19GXXADLD0	BTA 9,5% aout 2035
-	-	-	100,000	NC	0,00%	100,000	-	-	-	21	B0835	TN19GXXADLD0	BTA 9,5% aout 2035
438126	430	2	98,700	NC	0,00%	99,100	-	-	-	21	B0929	TNLRQIPOOJY4	BTA 9% sept 2029
438126	430	2	98,700	NC	0,00%	99,100	-	-	-	21	B0929	TNLRQIPOOJY4	BTA 9% sept 2029
-	-	-	100,000	NC	0,00%	100,000	-	-	-	21	NB3F0	TNVE955M6R90	ENAT3 2023 9,8% B
-	-	-	100,000	NC	0,00%	100,000	-	-	-	21	NB3F0	TNVE955M6R90	ENAT3 2023 9,8% B
-	-	-	100,000	NC	0,00%	100,000	-	-	-	21	NC3F3	TNDSN3G1YQE9	ENAT3 2023 9,95% C
-	-	-	100,000	NC	0,00%	100,000	-	-	-	21	NC3F3	TNDSN3G1YQE9	ENAT3 2023 9,95% C
-	-	-	100,000	NC	0,00%	100,000	-	-	-	21	NC3V3	TNOLAJZUBLX6	ENAT3 2023T+1,95%K
-	-	-	100,000	NC	0,00%	100,000	-	-	-	21	NC3V3	TNOLAJZUBLX6	ENAT3 2023T+1,95%K
30976	2900	2	100,000	NC	0,00%	102,130	-	-	-	21	NA3F8	TNPECGNMPEV9	ENAT32023 9,75%APP
30976	2900	2	100,000	NC	0,00%	102,130	-	-	-	21	NA3F8	TNPECGNMPEV9	ENAT32023 9,75%APP
-	-	-	100,000	NC	0,00%	100,000	-	-	-	21	NB3V0	TNRS9CVT3S7	ENAT32023T+1,75% B
-	-	-	100,000	NC	0,00%	100,000	-	-	-	21	NB3V0	TNRS9CVT3S7	ENAT32023T+1,75% B
-	-	-	97,500	NC	0,00%	97,500	-	-	-	21	NA3V8	TNVI299YK4C1	ENT32023T+1,7% APP
-	-	-	97,500	NC	0,00%	97,500	-	-	-	21	NA3V8	TNVI299YK4C1	ENT32023T+1,7% APP
7 192299	70000	1	100,000	NC	0,00%	101,700	-	-	-	21	NB4F0	TNBII1MJCEF3	ENAT4 2023 9,8% B
7 192299	70000	1	100,000	NC	0,00%	101,700	-	-	-	21	NB4F0	TNBII1MJCEF3	ENAT4 2023 9,8% B
-	-	-	100,000	NC	0,00%	100,000	-	-	-	21	NC4V3	TN10K3CSR1G1	ENAT4 2023T+1,95%K
-	-	-	100,000	NC	0,00%	100,000	-	-	-	21	NC4V3	TN10K3CSR1G1	ENAT4 2023T+1,95%K
-	-	-	100,000	NC	0,00%	100,000	-	-	-	21	NH4C3	TNTBJDM5JP7	ENAT4 HASSAN2023 C
-	-	-	100,000	NC	0,00%	100,000	-	-	-	21	NH4C3	TNTBJDM5JP7	ENAT4 HASSAN2023 C
-	-	-	100,000	NC	0,00%	100,000	-	-	-	21	NH4A8	TNNS9SUDVGS5	ENAT4 HASSAN23 APP
-	-	-	100,000	NC	0,00%	100,000	-	-	-	21	NH4A8	TNNS9SUDVGS5	ENAT4 HASSAN23 APP
21806	2126	5	96,000	NC	0,00%	102,200	-	-	-	21	NA4F8	TNGVARQJO7Y7	ENAT42023 9,75%APP
21806	2126	5	96,000	NC	0,00%	102,200	-	-	-	21	NA4F8	TNGVARQJO7Y7	ENAT42023 9,75%APP
-	-	-	100,000	NC	0,00%	100,000	-	-	-	21	NC4F3	TNBSXXEKBFR8	ENAT42023 9,95% C
-	-	-	100,000	NC	0,00%	100,000	-	-	-	21	NC4F3	TNBSXXEKBFR8	ENAT42023 9,95% C
-	-	-	100,000	NC	0,00%	100,000	-	-	-	21	NB4V0	TNMCPXLL1EE2	ENAT42023T+1,75% B
-	-	-	100,000	NC	0,00%	100,000	-	-	-	21	NB4V0	TNMCPXLL1EE2	ENAT42023T+1,75% B
-	-	-	101,300	NC	0,00%	101,300	-	-	-	21	NBF31	TNUWXR58DVH5	ENAT1 2024 9,8% B
-	-	-	101,300	NC	0,00%	101,300	-	-	-	21	NBF31	TNUWXR58DVH5	ENAT1 2024 9,8% B
-	-	-	100,000	NC	0,00%	100,000	-	-	-	21	NCF34	TNRLFZ5FIX29	ENAT1 2024 9,95% C
-	-	-	100,000	NC	0,00%	100,000	-	-	-	21	NCF34	TNRLFZ5FIX29	ENAT1 2024 9,95% C
-	-	-	100,000	NC	0,00%	100,000	-	-	-	21	NCV34	TN85T11TIY25	ENAT1 2024T+1,95%K
-	-	-	100,000	NC	0,00%	100,000	-	-	-	21	NCV34	TN85T11TIY25	ENAT1 2024T+1,95%K
128578	12840	22	100,000	NC	0,00%	100,000	-	-	-	21	NAF29	TNLIBMDN3K59	ENAT12024 9,75%APP
128578	12840	22	100,000	NC	0,00%	100,000	-	-	-	21	NAF29	TNLIBMDN3K59	ENAT12024 9,75%APP
2039323	20000	2	100,000	NC	0,00%	100,000	-	-	-	21	NBV31	TN2781ZB9E10	ENAT12024T+1,75% B
2039323	20000	2	100,000	NC	0,00%	100,000	-	-	-	21	NBV31	TN2781ZB9E10	ENAT12024T+1,75% B
-	-	-	100,000	NC	0,00%	100,000	-	-	-	21	NHB31	TNVOIKZMIIV2	ENAT1HASSAN2024 B
-	-	-	100,000	NC	0,00%	100,000	-	-	-	21	NHB31	TNVOIKZMIIV2	ENAT1HASSAN2024 B
-	-	-	100,000	NC	0,00%	100,000	-	-	-	21	NH429	TNXBRLOS6K2	ENAT1HASSAN2024APP
-	-	-	100,000	NC	0,00%	100,000	-	-	-	21	NH429	TNXBRLOS6K2	ENAT1HASSAN2024APP
-	-	-	100,000	NC	0,00%	100,000	-	-	-	21	NAV29	TNJ48E224391	ENT12024T+1,7% APP
-	-	-	100,000	NC	0,00%	100,000	-	-	-	21	NAV29	TNJ48E224391	ENT12024T+1,7% APP
-	-	-	101,300	NC	0,00%	101,300	-	-	-	21	NB2F1	TNXOK9990B08	ENAT2 2024 9,8% B
-	-	-	101,300	NC	0,00%	101,300	-	-	-	21	NB2F1	TNXOK9990B08	ENAT2 2024 9,8% B
-	-	-	100,000	NC	0,00%	100,000	-	-	-	21	NC2F4	TN5WI26K4ERO	ENAT2 2024 9,95% C
-	-	-	100,000	NC	0,00%	100,000	-	-	-	21	NC2F4	TN5WI26K4ERO	ENAT2 2024 9,95% C
-	-	-	100,000	NC	0,00%	100,000	-	-	-	21	NC2V4	TN8KXKPKVQU2	ENAT2 2024T+1,95%K
-	-	-	100,000	NC	0,00%	100,000	-	-	-	21	NC2V4	TN8KXKPKVQU2	ENAT2 2024T+1,95%K
296499	28664	16	96,000	NC	0,00%	100,000	113 563	11 354	3 %	21	NA2F9	TNGB6J5LAOW7	ENAT22024 9,75%APP
296499	28664	16	96,000	NC	0,00%	100,000	113 563	11 354	3 %	21	NA2F9	TNGB6J5LAOW7	ENAT22024 9,75%APP
-	-	-	100,000	NC	0,00%	100,000	-	-	-	21	NB2V1	TNC6WBFURIQB	ENAT22024T+1,75% B
-	-	-	100,000	NC	0,00%	100,000	-	-	-	21	NB2V1	TNC6WBFURIQB	ENAT22024T+1,75% B
-	-	-	100,000	NC	0,00%	100,000	-	-	-	21	NH2B1	TNSTVM3VL445	ENAT2HASSAN2024 B
-	-	-	100,000	NC	0,00%	100,000	-	-	-	21	NH2B1	TNSTVM3VL445	ENAT2HASSAN2024 B
-	-	-	100,000	NC	0,00%	100,000	-	-	-	21	NH2A9	TNNC5BCLRM3	ENAT2HASSAN24APP
-	-	-	100,000	NC	0,00%	100,000	-	-	-	21	NH2A9	TNNC5BCLRM3	ENAT2HASSAN24APP
-	-	-	100,000	NC	0,00%	100,000	-	-	-	21	NA2V9	TN2ZCQJFHW9	ENT22024T+1,7% APP
-	-	-	100,000	NC	0,00%	100,000	-	-	-	21	NA2V9	TN2ZCQJFHW9	ENT22024T+1,7% APP
-	-	-	101,540	NC	0,00%	101,540	-	-	-	21	NB3F1	TNFC807A98F4	ENAT3 2024 9,8% B
-	-	-	101,540	NC	0,00%	101,540	-	-	-	21	NB3F1	TNFC807A98F4	ENAT3 2024 9,8% B
-	-	-	100,000	NC	0,00%	100,000	-	-	-	21	NC3F4	TNPPODY2398	ENAT3 2024 9,95% C
-	-	-	100,000	NC	0,00%	100,000	-	-	-	21	NC3F4	TNPPODY2398	ENAT3 2024 9,95% C

-	-	-	100,000	NC	0,00%	100,000	-	-	- %	21	ML3V4	TNLBCL9INKV10	ENAT13 2024T+1,95%L
-	-	-	100,000	NC	0,00%	100,000	-	-	- %	21	NC3V4	TNLBC9INKV10	ENAT3 2024T+1,95%K
-	-	-	100,000	NC	0,00%	100,000	-	-	- %	21	NHBB1	TNINM1L131F4	ENAT3 HASSAN2024 B
-	-	-	100,000	NC	0,00%	100,000	-	-	- %	21	NHBB1	TNINM1L131F4	ENAT3 HASSAN2024 B
26241	2600	2	94,500	NC	0,00%	98,000	-	-	- %	21	NA3F9	TNBDWIXBEYF6	ENAT32024 9,75%APP
26241	2600	2	94,500	NC	0,00%	98,000	-	-	- %	21	NA3F9	TNBDWIXBEYF6	ENAT32024 9,75%APP
-	-	-	100,000	NC	0,00%	100,000	-	-	- %	21	NB3V1	TNAO0T7V1X56	ENAT32024T+1,75% B
-	-	-	100,000	NC	0,00%	100,000	-	-	- %	21	NB3V1	TNAO0T7V1X56	ENAT32024T+1,75% B
-	-	-	100,000	NC	0,00%	100,000	-	-	- %	21	NA3V9	TNZ2FOAA1509	ENT32024T+1,7% APP
-	-	-	100,000	NC	0,00%	100,000	-	-	- %	21	NA3V9	TNZ2FOAA1509	ENT32024T+1,7% APP
105178	100	2	100,000	NC	0,00%	101,830	-	-	- %	21	B1027	TN9EGH9CQB2	BTA 9,70% Oct 2027
105178	100	2	100,000	NC	0,00%	101,830	-	-	- %	21	B1027	TN9EGH9CQB2	BTA 9,70% Oct 2027
-	-	-	100,000	NC	0,00%	100,000	-	-	- %	21	B1031	TN00DT102PF5	BTA 9,87% Oct 2031
-	-	-	100,000	NC	0,00%	100,000	-	-	- %	21	B1031	TN00DT102PF5	BTA 9,87% Oct 2031
-	-	-	100,000	NC	0,00%	100,000	-	-	- %	21	B1028	TN875F5T9R03	BTA 9,80% Oct 2028
-	-	-	100,000	NC	0,00%	100,000	-	-	- %	21	B1028	TN875F5T9R03	BTA 9,80% Oct 2028
-	-	-	101,400	NC	0,00%	101,400	-	-	- %	21	NB4F1	TN9092FJVKKB	ENAT4 2024 9,8% B
-	-	-	101,400	NC	0,00%	101,400	-	-	- %	21	NB4F1	TN9092FJVKKB	ENAT4 2024 9,8% B
-	-	-	102,400	NC	0,00%	102,400	-	-	- %	21	NC4F4	TNGCLJ57FYQ7	ENAT4 2024 9,95% C
-	-	-	102,400	NC	0,00%	102,400	-	-	- %	21	NC4F4	TNGCLJ57FYQ7	ENAT4 2024 9,95% C
-	-	-	100,000	NC	0,00%	100,000	-	-	- %	21	NC4V4	TNTPNCECEBC3	ENAT4 2024T+1,95%K
-	-	-	100,000	NC	0,00%	100,000	-	-	- %	21	NC4V4	TNTPNCECEBC3	ENAT4 2024T+1,95%K
-	-	-	100,000	NC	0,00%	100,000	-	-	- %	21	NH4B1	TNZQNUDKX2Y3	ENAT4 HASSAN2024 B
-	-	-	100,000	NC	0,00%	100,000	-	-	- %	21	NH4B1	TNZQNUDKX2Y3	ENAT4 HASSAN2024 B
676561	64400	6	95,000	NC	0,00%	102,700	-	-	- %	21	NA4F9	TN9CAY77XT1	ENAT42024 9,75%APP
676561	64400	6	95,000	NC	0,00%	102,700	-	-	- %	21	NA4F9	TN9CAY77XT1	ENAT42024 9,75%APP
-	-	-	100,000	NC	0,00%	100,000	-	-	- %	21	NB4V1	TN45VKDAPM79	ENAT42024T+1,75% B
-	-	-	100,000	NC	0,00%	100,000	-	-	- %	21	NB4V1	TN45VKDAPM79	ENAT42024T+1,75% B
-	-	-	100,000	NC	0,00%	100,000	-	-	- %	21	NA4V9	TNSAWK5L94U9	ENT42024T+1,7% APP
-	-	-	100,000	NC	0,00%	100,000	-	-	- %	21	NA4V9	TNSAWK5L94U9	ENT42024T+1,7% APP
-	-	-	100,000	NC	0,00%	100,000	-	-	- %	21	B0633	TNI5BPOGW9F1	BTA 9,89% Juin2033
-	-	-	100,000	NC	0,00%	100,000	-	-	- %	21	B0633	TNI5BPOGW9F1	BTA 9,89% Juin2033
-	-	-	100,000	NC	0,00%	100,000	-	-	- %	21	B1234	TNXJGTAROH4	BTA 9,90% Dec 2034
-	-	-	100,000	NC	0,00%	100,000	-	-	- %	21	B1234	TNXJGTAROH4	BTA 9,90% Dec 2034
830894	800	4	101,310	NC	0,00%	104,460	-	-	- %	21	B0132	TNCYUJLJ413	BTA 9,87% Janv2032
830894	800	4	101,310	NC	0,00%	104,460	-	-	- %	21	B0132	TNCYUJLJ413	BTA 9,87% Janv2032
-	-	-	100,000	NC	0,00%	100,000	-	-	- %	21	B0334	TNV7HGOLTYL8	BTA 9,83% mars2034
-	-	-	100,000	NC	0,00%	100,000	-	-	- %	21	B0334	TNV7HGOLTYL8	BTA 9,83% mars2034
-	-	-	100,000	NC	0,00%	100,000	-	-	- %	21	B0628	TNLBKB9Q440	BTA 9,28% juin2028
-	-	-	100,000	NC	0,00%	100,000	-	-	- %	21	B0628	TNLBKB9Q440	BTA 9,28% juin2028
-	-	-	100,000	NC	0,00%	100,000	-	-	- %	21	B0634	TNBF55WVB032	BTA 9,49% juin2034
-	-	-	100,000	NC	0,00%	100,000	-	-	- %	21	B0634	TNBF55WVB032	BTA 9,49% juin2034
105687	100	1	100,000	NC	0,00%	100,270	-	-	- %	21	B0629	TNNC6S21UFM6	BTA 9,37% juin2029
105687	100	1	100,000	NC	0,00%	100,270	-	-	- %	21	B0629	TNNC6S21UFM6	BTA 9,37% juin2029
-	-	-	100,000	NC	0,00%	100,000	-	-	- %	21	B0735	TNEHPA8HGP07	BTA 9,45% juil2035
-	-	-	100,000	NC	0,00%	100,000	-	-	- %	21	B0735	TNEHPA8HGP07	BTA 9,45% juil2035
748327	700	5	100,730	NC	0,00%	101,760	-	-	- %	21	B0630	TNXS9NK4WGP1	BTA 9,31% juin2030
748327	700	5	100,730	NC	0,00%	101,760	-	-	- %	21	B0630	TNXS9NK4WGP1	BTA 9,31% juin2030
-	-	-	100,000	NC	0,00%	100,000	-	-	- %	21	B0329	TN5NNTYOMW72	BTA 9,28% mars2029
-	-	-	100,000	NC	0,00%	100,000	-	-	- %	21	B0329	TN5NNTYOMW72	BTA 9,28% mars2029
-	-	-	100,000	NC	0,00%	100,000	-	-	- %	21	B1235	TNQEVW1A2TUB	BTA 9,40% Dec 2035
-	-	-	100,000	NC	0,00%	100,000	-	-	- %	21	B1235	TNQEVW1A2TUB	BTA 9,40% Dec 2035
960934	1000	1	100,000	NC	0,00%	94,140	-	-	- %	21	B0335	TNRZET64V1L9	BTA 7,75% Mars2035
960934	1000	1	100,000	NC	0,00%	94,140	-	-	- %	21	B0335	TNRZET64V1L9	BTA 7,75% Mars2035
-	-	-	100,000	NC	0,00%	100,000	-	-	- %	21	B0336	TN673BVAIR04	BTA 7,75% Mars2036
-	-	-	100,000	NC	0,00%	100,000	-	-	- %	21	B0336	TN673BVAIR04	BTA 7,75% Mars2036
55126044	59000	3	100,000	NC	0,00%	92,160	-	-	- %	21	B0338	TNEF0249ZM68	BTA 7,75% Mars2038
55126044	59000	3	100,000	NC	0,00%	92,160	-	-	- %	21	B0338	TNEF0249ZM68	BTA 7,75% Mars2038
-	-	-	100,000	NC	0,00%	100,000	-	-	- %	21	B0934	TN7AELB464P3	BTA 7,50% Sept2034
-	-	-	100,000	NC	0,00%	100,000	-	-	- %	21	B0934	TN7AELB464P3	BTA 7,50% Sept2034
-	-	-	100,000	NC	0,00%	100,000	-	-	- %	21	B0930	TNGTIJFRR1B4	BTA 8,45% Sept2030
-	-	-	100,000	NC	0,00%	100,000	-	-	- %	21	B0930	TNGTIJFRR1B4	BTA 8,45% Sept2030
185 368 108	1 323 680	506					227 126	22 708	6				

حصص اليوم

السندات الخاصة

سنة 2026				حصة تداول 05/06/2026										
حجم التداول بالدينار	الكمية	الصفقات	الافتتاح	مؤشر	التغير اليومي	سعر الافتتاح	حجم التداول بالدينار	الكمية	الصفقات	وحدة التداول	القسم	رمز الورقة المالية	رمز ISIN	القطاع/ الشركة الورقة المالية
BANQUES														
المؤسسة العربية المصرفية - تونس														
-	-	-	100,000	NC	0,00%	100,000	-	-	- %		21 AC20B	TN0007780075	ABCBO627 11,5%P7-2	
-	-	-	100,000	NC	0,00%	100,000	-	-	- %		21 AC20B	TN0007780075	ABCBO627 11,5%P7-2	
AMEN BANK														
-	-	-	100,000	NC	0,00%	100,000	-	-	- %		21 ABS8B	TN0003400330	AB0528 7.0%AP20	
-	-	-	100,000	NC	0,00%	100,000	-	-	- %		21 ABS8B	TN0003400330	AB0528 7.0%AP20	
-	-	-	100,000	NC	0,00%	100,000	-	-	- %		21 ABS3C	TN0003400678	ABSC0228 9,4%AP7-2	
-	-	-	100,000	NC	0,00%	100,000	-	-	- %		21 ABS3C	TN0003400678	ABSC0228 9,4%AP7-2	
-	-	-	100,000	NC	0,00%	100,000	-	-	- %		21 ABS1A	TN0003400686	AB SA0428T+2.7P7-2	
-	-	-	100,000	NC	0,00%	100,000	-	-	- %		21 ABS1A	TN0003400686	AB SA0428T+2.7P7-2	
-	-	-	100,000	NC	0,00%	100,000	-	-	- %		21 ABS1B	TN0003400694	AB SB0431T+2.8AP10	
-	-	-	100,000	NC	0,00%	100,000	-	-	- %		21 ABS1B	TN0003400694	AB SB0431T+2.8AP10	
-	-	-	100,000	NC	0,00%	100,000	-	-	- %		21 AB3AF	TNDE9EH7SA12	ABSA1028 10.05%AP5	
-	-	-	100,000	NC	0,00%	100,000	-	-	- %		21 AB3AF	TNDE9EH7SA12	ABSA1028 10.05%AP5	
-	-	-	100,000	NC	0,00%	100,000	-	-	- %		21 AB3AV	TNLBPGUB9C93	ABSA1028T+2.15%AP5	
-	-	-	100,000	NC	0,00%	100,000	-	-	- %		21 AB3AV	TNLBPGUB9C93	ABSA1028T+2.15%AP5	
-	-	-	100,000	NC	0,00%	100,000	-	-	- %		21 AB3CF	TN5PTKYMCD13	ABSC1030 10.2%P7-2	
-	-	-	100,000	NC	0,00%	100,000	-	-	- %		21 AB3CF	TN5PTKYMCD13	ABSC1030 10.2%P7-2	
-	-	-	100,000	NC	0,00%	100,000	-	-	- %		21 AB3CV	TNTMJ1D4SH4	ABSC1030T+2.3%P7-2	
-	-	-	100,000	NC	0,00%	100,000	-	-	- %		21 AB3CV	TNTMJ1D4SH4	ABSC1030T+2.3%P7-2	
-	-	-	100,000	NC	0,00%	100,000	-	-	- %		21 AB3DF	TN0GGAF4RX47	ABSD1030 10.3%IF7	
-	-	-	100,000	NC	0,00%	100,000	-	-	- %		21 AB3DF	TN0GGAF4RX47	ABSD1030 10.3%IF7	
-	-	-	100,000	NC	0,00%	100,000	-	-	- %		21 AB3DV	TNR3ZRJWC984	ABSD1030 T+2.4%IF7	
-	-	-	100,000	NC	0,00%	100,000	-	-	- %		21 AB3DV	TNR3ZRJWC984	ABSD1030 T+2.4%IF7	
3599	35	2	100,000	NC	0,00%	100,000	-	-	- %		21 ABS5A	TNQK 7QECS53	ABSA1130T+1.65%AP5	
3599	35	2	100,000	NC	0,00%	100,000	-	-	- %		21 ABS5A	TNQK 7QECS53	ABSA1130T+1.65%AP5	
3070222	30000	1	100,000	NC	0,00%	100,000	-	-	- %		21 ABS5B	TNA3Z7AYXX2	ABSB1132T+1.75P7-2	
3070222	30000	1	100,000	NC	0,00%	100,000	-	-	- %		21 ABS5B	TNA3Z7AYXX2	ABSB1132T+1.75P7-2	
ARAB TUNISIAN BANK														
-	-	-	100,000	NC	0,00%	100,000	-	-	- %		21 ATB7C	TN0003600491	ATB0527T+1.75%AP20	
-	-	-	100,000	NC	0,00%	100,000	-	-	- %		21 ATB7C	TN0003600491	ATB0527T+1.75%AP20	
-	-	-	100,000	NC	0,00%	100,000	-	-	- %		21 ATB7D	TN0003600509	ATB0532T+2.0%AP25	
-	-	-	100,000	NC	0,00%	100,000	-	-	- %		21 ATB7D	TN0003600509	ATB0532T+2.0%AP25	
-	-	-	100,000	NC	0,00%	100,000	-	-	- %		21 ATBB2	TN0003600582	ATB0529 5.9%P20-5	
-	-	-	100,000	NC	0,00%	100,000	-	-	- %		21 ATBB2	TN0003600582	ATB0529 5.9%P20-5	
-	-	-	100,000	NC	0,00%	100,000	-	-	- %		21 ATBSB	TN0003600657	ATBSB0328T+2.1AP10	
-	-	-	100,000	NC	0,00%	100,000	-	-	- %		21 ATBSB	TN0003600657	ATBSB0328T+2.1AP10	
BANQUE DE TUNISIE ET DES ES														
-	-	-	100,000	NC	0,00%	100,000	-	-	- %		21 BE10B	TN0001300607	BTE0930 5.85%AP20	
-	-	-	100,000	NC	0,00%	100,000	-	-	- %		21 BE10B	TN0001300607	BTE0930 5.85%AP20	
-	-	-	100,000	NC	0,00%	100,000	-	-	- %		21 BE11F	TN0001300623	BTE0232 6.25%P20	
-	-	-	100,000	NC	0,00%	100,000	-	-	- %		21 BE11F	TN0001300623	BTE0232 6.25%P20	
-	-	-	100,000	NC	0,00%	100,000	-	-	- %		21 BE9BF	TN0001300680	BTEB0127 11,5%P7-2	
-	-	-	100,000	NC	0,00%	100,000	-	-	- %		21 BE9BF	TN0001300680	BTEB0127 11,5%P7-2	
-	-	-	100,000	NC	0,00%	100,000	-	-	- %		21 BE9BV	TN0001300698	BTEB0127T+3,25P7-2	
-	-	-	100,000	NC	0,00%	100,000	-	-	- %		21 BE9BV	TN0001300698	BTEB0127T+3,25P7-2	
BANQUE INTERNATIONALE AR														
-	-	-	100,000	NC	0,00%	100,000	-	-	- %		21 B22AF	TN059Z110G78	BSA0627 8.75% P5PP	
-	-	-	100,000	NC	0,00%	100,000	-	-	- %		21 B22AF	TN059Z110G78	BSA0627 8.75% P5PP	
-	-	-	100,000	NC	0,00%	100,000	-	-	- %		21 B22AV	TN2XZTDCR70	BSA0627T+2.55%P5PP	
-	-	-	100,000	NC	0,00%	100,000	-	-	- %		21 B22AV	TN2XZTDCR70	BSA0627T+2.55%P5PP	
-	-	-	100,130	NC	0,00%	100,130	-	-	- %		21 B22BF	TNBLRFH96SL4	BSB0627 8.75% P5	
-	-	-	100,130	NC	0,00%	100,130	-	-	- %		21 B22BF	TNBLRFH96SL4	BSB0627 8.75% P5	
-	-	-	100,000	NC	0,00%	100,000	-	-	- %		21 B22BV	TNUALDKV3BS3	BSB0627T+2.55% P5	
-	-	-	100,000	NC	0,00%	100,000	-	-	- %		21 B22BV	TNUALDKV3BS3	BSB0627T+2.55% P5	
550771	5000	7	98,440	NC	0,00%	101,010	-	-	- %		21 B22CF	TNODT4SXV9P9	BSC0627 9.15% IF5	
550771	5000	7	98,440	NC	0,00%	101,010	-	-	- %		21 B22CF	TNODT4SXV9P9	BSC0627 9.15% IF5	
362836	3280	2	91,720	NC	0,00%	102,020	-	-	- %		21 B22CV	TN9MG9SI3BK0	BSC0627T+2.95% IF5	
362836	3280	2	91,720	NC	0,00%	102,020	-	-	- %		21 B22CV	TN9MG9SI3BK0	BSC0627T+2.95% IF5	
-	-	-	100,000	NC	0,00%	100,000	-	-	- %		21 B22DF	TN8JBQFA4123	BSD0629 9.20% P7-2	
-	-	-	100,000	NC	0,00%	100,000	-	-	- %		21 B22DF	TN8JBQFA4123	BSD0629 9.20% P7-2	
-	-	-	100,000	NC	0,00%	100,000	-	-	- %		21 B22DV	TNGOIL1IIN67	BSD0629 T+3% P7-2	
-	-	-	100,000	NC	0,00%	100,000	-	-	- %		21 B22DV	TNGOIL1IIN67	BSD0629 T+3% P7-2	
-	-	-	100,000	NC	0,00%	100,000	-	-	- %		21 B22EF	TNP22BZUFO23	BSE0629 9.45% IF7	
-	-	-	100,000	NC	0,00%	100,000	-	-	- %		21 B22EF	TNP22BZUFO23	BSE0629 9.45% IF7	
-	-	-	100,000	NC	0,00%	100,000	-	-	- %		21 B22EV	TN4AOG12753	BSE0629T+3.25% IF7	
-	-	-	100,000	NC	0,00%	100,000	-	-	- %		21 B22EV	TN4AOG12753	BSE0629T+3.25% IF7	
-	-	-	100,000	NC	0,00%	100,000	-	-	- %		21 B22FF	TNGQ611JKPR4	BSF0632 9.60%P10-5	
-	-	-	100,000	NC	0,00%	100,000	-	-	- %		21 B22FF	TNGQ611JKPR4	BSF0632 9.60%P10-5	
-	-	-	100,180	NC	0,00%	100,180	-	-	- %		21 B22FV	TNDJUT047VF9	BSF0632T+3.35P10-5	
-	-	-	100,180	NC	0,00%	100,180	-	-	- %		21 B22FV	TNDJUT047VF9	BSF0632T+3.35P10-5	
-	-	-	100,760	NC	0,00%	100,760	-	-	- %		21 B22GF	TNFSFT39R800	BSG0632 9.70% IF10	

-	-	-	100,000	NC	0,00%	100,000	-	-	-	21	B22GV	TNHD4NK EWF69	BSG0632T+3.45%F10
-	-	-	100,000	NC	0,00%	100,000	-	-	-	21	B22GV	TNHD4NK EWF69	BSG0632T+3.45%F10
-	-	-	100,000	NC	0,00%	100,000	-	-	-	21	B22GV	TNHD4NK EWF69	BSG0632T+3.45%F10
البنك التونسي الكويتي													
-	-	-	100,000	NC	0,00%	100,000	-	-	-	21	BTK9D	TN0004620142	BTK0230 5.85%P20
-	-	-	100,000	NC	0,00%	100,000	-	-	-	21	BTK9D	TN0004620142	BTK0230 5.85%P20
BANQUE TUNISO KOWEITIEN													
-	-	-	100,000	NC	0,00%	100,000	-	-	-	21	BTK24	TN328BRRN997	BTK0130 T+2.5% AP5
-	-	-	100,000	NC	0,00%	100,000	-	-	-	21	BTK24	TN328BRRN997	BTK0130 T+2.5% AP5
BH BANK													
-	-	-	99,970	NC	0,00%	99,970	-	-	-	21	B521C	TN0PIDORGAE6	BH SC1028 9.1%P7-2
-	-	-	99,970	NC	0,00%	99,970	-	-	-	21	B521C	TN0PIDORGAE6	BH SC1028 9.1%P7-2
76032	2877	2	100,860	NC	0,00%	101,170	-	-	-	21	B521A	TN5HBNXC1WC4	BHSA1026T+2.55P5-1
76032	2877	2	100,860	NC	0,00%	101,170	-	-	-	21	B521A	TN5HBNXC1WC4	BHSA1026T+2.55P5-1
-	-	-	100,000	NC	0,00%	100,000	-	-	-	21	B521B	TNIHW049ARG5	BHSB1026T+2.7%NF5
-	-	-	100,000	NC	0,00%	100,000	-	-	-	21	B521B	TNIHW049ARG5	BHSB1026T+2.7%NF5
-	-	-	100,000	NC	0,00%	100,000	-	-	-	21	B521D	TNA4HARL4UU5	BHSD1028T+2.9%P7-2
-	-	-	100,000	NC	0,00%	100,000	-	-	-	21	B521D	TNA4HARL4UU5	BHSD1028T+2.9%P7-2
SOCIETE TUNISIENNE DE BANQ													
-	-	-	100,000	NC	0,00%	100,000	-	-	-	21	STB8C	TN0002601003	STB0528T+1.75%AP20
-	-	-	100,000	NC	0,00%	100,000	-	-	-	21	STB8C	TN0002601003	STB0528T+1.75%AP20
-	-	-	100,000	NC	0,00%	100,000	-	-	-	21	STB8D	TN0002601011	STB0533 T+2.0%AP25
-	-	-	100,000	NC	0,00%	100,000	-	-	-	21	STB8D	TN0002601011	STB0533 T+2.0%AP25
-	-	-	100,150	NC	0,00%	100,150	-	-	-	21	S91CF	TN0002601169	STB SC1126 11%P7-2
-	-	-	100,150	NC	0,00%	100,150	-	-	-	21	S91CF	TN0002601169	STB SC1126 11%P7-2
-	-	-	100,000	NC	0,00%	100,000	-	-	-	21	S91CV	TN0002601177	STBSC1126T+2.8P7-2
-	-	-	100,000	NC	0,00%	100,000	-	-	-	21	S91CV	TN0002601177	STBSC1126T+2.8P7-2
-	-	-	100,000	NC	0,00%	100,000	-	-	-	21	S891D	TN0002601185	STBSD1126 11.5%F7
-	-	-	100,000	NC	0,00%	100,000	-	-	-	21	S891D	TN0002601185	STBSD1126 11.5%F7
-	-	-	100,150	NC	0,00%	100,150	-	-	-	21	S20CF	TN0002601219	STB SC0427 11%P7-2
-	-	-	100,150	NC	0,00%	100,150	-	-	-	21	S20CF	TN0002601219	STB SC0427 11%P7-2
-	-	-	99,520	NC	0,00%	99,520	-	-	-	21	S21AF	TNWQ50MZ65V8	STBSA0127 8.7% AP5
-	-	-	99,520	NC	0,00%	99,520	-	-	-	21	S21AF	TNWQ50MZ65V8	STBSA0127 8.7% AP5
-	-	-	98,820	NC	0,00%	98,820	-	-	-	21	S21AV	TNBX3GZLYOR8	STBSA0127T+2.3%AP5
-	-	-	98,820	NC	0,00%	98,820	-	-	-	21	S21AV	TNBX3GZLYOR8	STBSA0127T+2.3%AP5
-	-	-	100,000	NC	0,00%	100,000	-	-	-	21	S21BF	TNTGLIP3KDL6	STBSB0127 8.95%F5
-	-	-	100,000	NC	0,00%	100,000	-	-	-	21	S21BF	TNTGLIP3KDL6	STBSB0127 8.95%F5
-	-	-	100,000	NC	0,00%	100,000	-	-	-	21	S21BV	TN4UMPL967X2	STBSB0127T+2.55IF5
-	-	-	100,000	NC	0,00%	100,000	-	-	-	21	S21BV	TN4UMPL967X2	STBSB0127T+2.55IF5
-	-	-	100,000	NC	0,00%	100,000	-	-	-	21	S21CF	TNXFR5BNBPM9	STBSC0127 9.1% AP5
-	-	-	100,000	NC	0,00%	100,000	-	-	-	21	S21CF	TNXFR5BNBPM9	STBSC0127 9.1% AP5
-	-	-	100,000	NC	0,00%	100,000	-	-	-	21	S21CV	TN2MYCP047G7	STBSC0127T+2.7%AP5
-	-	-	100,000	NC	0,00%	100,000	-	-	-	21	S21CV	TN2MYCP047G7	STBSC0127T+2.7%AP5
-	-	-	100,000	NC	0,00%	100,000	-	-	-	21	S21DF	TNL6ZLXMPE5	STBSD0127 9.35%F5
-	-	-	100,000	NC	0,00%	100,000	-	-	-	21	S21DF	TNL6ZLXMPE5	STBSD0127 9.35%F5
-	-	-	100,000	NC	0,00%	100,000	-	-	-	21	S21EF	TN0R77XCOAHO	STBSE0127 8.7% AP5
-	-	-	100,000	NC	0,00%	100,000	-	-	-	21	S21EF	TN0R77XCOAHO	STBSE0127 8.7% AP5
UNION BANCAIRE POUR LE CO													
61926	600	2	100,000	NC	0,00%	100,000	-	-	-	21	UB55A	TNTWU2KQRW54	UBCIS1130 9.30%AP5
61926	600	2	100,000	NC	0,00%	100,000	-	-	-	21	UB55A	TNTWU2KQRW54	UBCIS1130 9.30%AP5
-	-	-	100,000	NC	0,00%	100,000	-	-	-	21	UB55C	TNBS8599BBS7	UBCIS1132 9.4%P7-2
-	-	-	100,000	NC	0,00%	100,000	-	-	-	21	UB55C	TNBS8599BBS7	UBCIS1132 9.4%P7-2
-	-	-	100,000	NC	0,00%	100,000	-	-	-	21	UB52A	TN4X2BFG1HN5	UBCIS0131 9.10%AP5
-	-	-	100,000	NC	0,00%	100,000	-	-	-	21	UB52A	TN4X2BFG1HN5	UBCIS0131 9.10%AP5
-	-	-	100,000	NC	0,00%	100,000	-	-	-	21	UB52C	TNATYLQMS1D3	UBCIS0133 9.2%P7-2
-	-	-	100,000	NC	0,00%	100,000	-	-	-	21	UB52C	TNATYLQMS1D3	UBCIS0133 9.2%P7-2
UNION INTERNATIONALE DE B													
-	-	-	95,000	NC	0,00%	95,000	-	-	-	21	UB91C	TN0003900248	UIB0729 5.85%AP20
-	-	-	95,000	NC	0,00%	95,000	-	-	-	21	UB91C	TN0003900248	UIB0729 5.85%AP20
261918	8943	4	91,600	NC	0,00%	94,070	-	-	-	21	U111B	TN0003900263	UIB0831 6.3%P20
261918	8943	4	91,600	NC	0,00%	94,070	-	-	-	21	U111B	TN0003900263	UIB0831 6.3%P20
-	-	-	100,000	NC	0,00%	100,000	-	-	-	21	UB21C	TN0003900305	UIB0133 6.70% AP20
-	-	-	100,000	NC	0,00%	100,000	-	-	-	21	UB21C	TN0003900305	UIB0133 6.70% AP20
WIFACK INTERNATIONAL BAN													
-	-	-	100,000	NC	0,00%	100,000	-	-	-	21	WB19D	TN0007200207	WIB ID 0626 11%P7
-	-	-	100,000	NC	0,00%	100,000	-	-	-	21	WB19D	TN0007200207	WIB ID 0626 11%P7
-	-	-	98,000	NC	0,00%	98,000	-	-	-	21	WB19C	TN0007200199	WIBIC0626 10.75%P7
-	-	-	98,000	NC	0,00%	98,000	-	-	-	21	WB19C	TN0007200199	WIBIC0626 10.75%P7
-	-	-	100,000	NC	0,00%	100,000	-	-	-	21	WB22C	TNMC9HTIBSA4	WCO133 10.25%P10-2
-	-	-	100,000	NC	0,00%	100,000	-	-	-	21	WB22C	TNMC9HTIBSA4	WCO133 10.25%P10-2
-	-	-	100,000	NC	0,00%	100,000	-	-	-	21	WB22A	TNR4CLXNS261	WIB A 0128 9.25%P5
-	-	-	100,000	NC	0,00%	100,000	-	-	-	21	WB22A	TNR4CLXNS261	WIB A 0128 9.25%P5
-	-	-	100,000	NC	0,00%	100,000	-	-	-	21	WB22B	TN6K3B3UUB12	WIBB0130 9.75%P7-2
-	-	-	100,000	NC	0,00%	100,000	-	-	-	21	WB22B	TN6K3B3UUB12	WIBB0130 9.75%P7-2
SERVICES FINANCIERS													
ARAB TUNSIAN LEASE													
37455	1820	2	99,580	NC	0,00%	100,900	-	-	-	21	AT21A	TNFIHZ3R7VR5	ATL A0127 9.6% AP5
37455	1820	2	99,580	NC	0,00%	100,900	-	-	-	21	AT21A	TNFIHZ3R7VR5	ATL A0127 9.6% AP5
-	-	-	100,000	NC	0,00%	100,000	-	-	-	21	AT21B	TN6KZZZEJ5N2	ATL B0129 9.8%P7-2
-	-	-	100,000	NC	0,00%	100,000	-	-	-	21	AT21B	TN6KZZZEJ5N2	ATL B0129 9.8%P7-2

-	-	-	100,000	NC	0,00%	100,000	-	-	- %	21 AT21B	TN8D5PQCB06	ATL 1027 10% AP5
-	-	-	100,000	NC	0,00%	100,000	-	-	- %	21 AT22B	TN8D5PQCB06	ATL 1027 10% AP5
-	-	-	100,000	NC	0,00%	100,000	-	-	- %	21 AT22B	TN8D5PQCB06	ATL 1027 10% AP5
258794	6160	4	99,010	NC	0,00%	100,000	-	-	- %	21 AT22A	TN8D5PQCB06	ATL A 1027 10% AP5
258794	6160	4	99,010	NC	0,00%	100,000	-	-	- %	21 AT22A	TN8D5PQCB06	ATL A 1027 10% AP5
-	-	-	100,000	NC	0,00%	100,000	-	-	- %	21 AT23A	TNMA55MMDD46	ATLA0228 10.5% AP5
-	-	-	100,000	NC	0,00%	100,000	-	-	- %	21 AT23A	TNMA55MMDD46	ATLA0228 10.5% AP5
-	-	-	100,000	NC	0,00%	100,000	-	-	- %	21 AT23B	TNBW1945JEA5	ATLB0230 10.7% AP7-2
-	-	-	100,000	NC	0,00%	100,000	-	-	- %	21 AT23B	TNBW1945JEA5	ATLB0230 10.7% AP7-2
-	-	-	99,340	NC	0,00%	99,340	-	-	- %	21 A232A	TN06F5NFW3K1	ATLA 1028 10.7% AP5
-	-	-	99,340	NC	0,00%	99,340	-	-	- %	21 A232A	TN06F5NFW3K1	ATLA 1028 10.7% AP5
-	-	-	100,000	NC	0,00%	100,000	-	-	- %	21 A232B	TNWWY1PN6WF5	ATLB 1030 10.9% AP7-2
-	-	-	100,000	NC	0,00%	100,000	-	-	- %	21 A232B	TNWWY1PN6WF5	ATLB 1030 10.9% AP7-2
311340	3510	2	99,250	NC	0,00%	101,800	-	-	- %	21 AT241	TNIKWWIVBC2	ATL0529 10.55% AP5
311340	3510	2	99,250	NC	0,00%	101,800	-	-	- %	21 AT241	TNIKWWIVBC2	ATL0529 10.55% AP5
58600	700	1	100,000	NC	0,00%	102,290	-	-	- %	21 AT242	TNTUDMZLCA 16	ATL0130 10.35% AP5
58600	700	1	100,000	NC	0,00%	102,290	-	-	- %	21 AT242	TNTUDMZLCA 16	ATL0130 10.35% AP5
207101	1918	3	100,000	NC	0,00%	102,320	-	-	- %	21 AT251	TNHOASGSR955	ATL0830 9.65% AP5
207101	1918	3	100,000	NC	0,00%	102,320	-	-	- %	21 AT251	TNHOASGSR955	ATL0830 9.65% AP5
-	-	-	100,000	NC	0,00%	100,000	-	-	- %	21 AT252	TN7XUIXDVQY8	ATL0331 9.15% AP5
-	-	-	100,000	NC	0,00%	100,000	-	-	- %	21 AT252	TN7XUIXDVQY8	ATL0331 9.15% AP5
ATTIARI LEASING												
-	-	-	100,000	NC	0,00%	100,000	-	-	- %	21 JL22F	TN44VFCBM140	TJL A 0927 10% AP5
-	-	-	100,000	NC	0,00%	100,000	-	-	- %	21 JL22F	TN44VFCBM140	TJL A 0927 10% AP5
-	-	-	100,000	NC	0,00%	100,000	-	-	- %	21 JL22V	TNCTFWUXV 74	TJLB927 T+2.75%AP5
-	-	-	100,000	NC	0,00%	100,000	-	-	- %	21 JL22V	TNCTFWUXV 74	TJLB927 T+2.75%AP5
-	-	-	100,000	NC	0,00%	100,000	-	-	- %	21 JL23F	TNMEZPU3I4U2	TJL 1028 10.7% AP5
-	-	-	100,000	NC	0,00%	100,000	-	-	- %	21 JL23F	TNMEZPU3I4U2	TJL 1028 10.7% AP5
11488	192	1	99,610	NC	0,00%	99,610	-	-	- %	21 JL24F	TN06A12ZF0D3	TJL 0329 10.6% AP5
11488	192	1	99,610	NC	0,00%	99,610	-	-	- %	21 JL24F	TN06A12ZF0D3	TJL 0329 10.6% AP5
-	-	-	100,000	NC	0,00%	100,000	-	-	- %	21 JL24V	TN88DDM1JY5	TJL 0329T+2.5% AP5
-	-	-	100,000	NC	0,00%	100,000	-	-	- %	21 JL24V	TN88DDM1JY5	TJL 0329T+2.5% AP5
BTK LEASING												
-	-	-	100,000	NC	0,00%	100,000	-	-	- %	21 BTKLF	TN1T1YC5F1E6	BTKLS0930 9.4% AP5
-	-	-	100,000	NC	0,00%	100,000	-	-	- %	21 BTKLF	TN1T1YC5F1E6	BTKLS0930 9.4% AP5
ب ت ك ليز ينق												
-	-	-	100,000	NC	0,00%	100,000	-	-	- %	21 BTKLV	TNTFJOAWNBP7	BTKLS930T+2.25%AP5
-	-	-	100,000	NC	0,00%	100,000	-	-	- %	21 BTKLV	TNTFJOAWNBP7	BTKLS930T+2.25%AP5
COMPAGNIE INTERNATIONALE												
33078	500	1	100,000	NC	0,00%	101,330	-	-	- %	21 CL23F	TNY1F6BOX6F5	CIL0628 10,55% AP5
33078	500	1	100,000	NC	0,00%	101,330	-	-	- %	21 CL23F	TNY1F6BOX6F5	CIL0628 10,55% AP5
د عم تمويل												
-	-	-	100,000	NC	0,00%	100,000	-	-	- %	21 DAM25	TNTEPPETCXN3	DAAM 1030 10.1% AP5
-	-	-	100,000	NC	0,00%	100,000	-	-	- %	21 DAM25	TNTEPPETCXN3	DAAM 1030 10.1% AP5
أند التمويل												
-	-	-	99,250	NC	0,00%	99,250	-	-	- %	21 ENDAF	TNCYYRNQ4UA6	ENDA A0729 10,8%P5
-	-	-	99,250	NC	0,00%	99,250	-	-	- %	21 ENDAF	TNCYYRNQ4UA6	ENDA A0729 10,8%P5
ENDA TAMWEEL												
-	-	-	100,000	NC	0,00%	100,000	-	-	- %	21 ENDAV	TN44RRP7AMA4	ENDA A0729T+2.9%P5
-	-	-	100,000	NC	0,00%	100,000	-	-	- %	21 ENDAV	TN44RRP7AMA4	ENDA A0729T+2.9%P5
-	-	-	100,000	NC	0,00%	100,000	-	-	- %	21 ENDBF	TNNEAGRSF0D0	ENDA B0731 11%P7-2
-	-	-	100,000	NC	0,00%	100,000	-	-	- %	21 ENDBF	TNNEAGRSF0D0	ENDA B0731 11%P7-2
-	-	-	100,000	NC	0,00%	100,000	-	-	- %	21 NDAAF	TN63255V0B35	ENDA A0630 10%P5
-	-	-	100,000	NC	0,00%	100,000	-	-	- %	21 NDAAF	TN63255V0B35	ENDA A0630 10%P5
-	-	-	100,000	NC	0,00%	100,000	-	-	- %	21 NDAAV	TNJUB2R91MN4	ENDA A0630T+2.5%P5
-	-	-	100,000	NC	0,00%	100,000	-	-	- %	21 NDAAV	TNJUB2R91MN4	ENDA A0630T+2.5%P5
-	-	-	100,000	NC	0,00%	100,000	-	-	- %	21 NDABF	TNUPKQSV5F28	ENDAB632 10.2%P7-2
-	-	-	100,000	NC	0,00%	100,000	-	-	- %	21 NDABF	TNUPKQSV5F28	ENDAB632 10.2%P7-2
HANNIBAL LEASE												
-	-	-	100,000	NC	0,00%	100,000	-	-	- %	21 H211B	TN0007310584	HLB0228 10,1%AP 7-2
-	-	-	100,000	NC	0,00%	100,000	-	-	- %	21 H211B	TN0007310584	HLB0228 10,1%AP 7-2
-	-	-	100,000	NC	0,00%	100,000	-	-	- %	21 H22AF	TN77U54Q5W 3	HL A0327 9.6% AP5
-	-	-	100,000	NC	0,00%	100,000	-	-	- %	21 H22AF	TN77U54Q5W 3	HL A0327 9.6% AP5
-	-	-	100,000	NC	0,00%	100,000	-	-	- %	21 H22BF	TNJQTA CHIQQ5	HL B0329 9.8%P7-2
-	-	-	100,000	NC	0,00%	100,000	-	-	- %	21 H22BF	TNJQTA CHIQQ5	HL B0329 9.8%P7-2
-	-	-	100,000	NC	0,00%	100,000	-	-	- %	21 H231F	TNL7VQZVHR54	HLA0328 10.75% AP5
-	-	-	100,000	NC	0,00%	100,000	-	-	- %	21 H231F	TNL7VQZVHR54	HLA0328 10.75% AP5
-	-	-	100,000	NC	0,00%	100,000	-	-	- %	21 H231V	TNAGSVAWF5T2	HLB0328 T+2.6% AP5
-	-	-	100,000	NC	0,00%	100,000	-	-	- %	21 H231V	TNAGSVAWF5T2	HLB0328 T+2.6% AP5
-	-	-	100,000	NC	0,00%	100,000	-	-	- %	21 H241F	TNAQSF8ZD1W1	HL A0429 10.7% AP5
-	-	-	100,000	NC	0,00%	100,000	-	-	- %	21 H241F	TNAQSF8ZD1W1	HL A0429 10.7% AP5
2404024	30000	1	100,000	NC	0,00%	100,000	-	-	- %	21 HL251	TN1PFTZ4HEM1	HL 0430 10.20% AP5
2404024	30000	1	100,000	NC	0,00%	100,000	-	-	- %	21 HL251	TN1PFTZ4HEM1	HL 0430 10.20% AP5
تيسير القروض المصرفي												
-	-	-	100,000	NC	0,00%	100,000	-	-	- %	21 TAYAF	TNEDMOU67Y09	TAY A1029 10,9%P5
-	-	-	100,000	NC	0,00%	100,000	-	-	- %	21 TAYAF	TNEDMOU67Y09	TAY A1029 10,9%P5
TAYSIR MICROFINANCE												
-	-	-	100,000	NC	0,00%	100,000	-	-	- %	21 TAYAV	TNYQ67SIXE1	TAY A1029T+2.95%P5
-	-	-	100,000	NC	0,00%	100,000	-	-	- %	21 TAYAV	TNYQ67SIXE1	TAY A1029T+2.95%P5
-	-	-	100,000	NC	0,00%	100,000	-	-	- %	21 TAYAF	TNAYVANTDIEM7	TAYB1029 11 1%P7-2

-	-	-	100,000	NC	0,00%	100,000	-	-	- %	21	TAYBF	TNAX90TPIFM2	TAYB1031 11.1%P7-2
-	-	-	100,000	NC	0,00%	100,000	-	-	- %	21	TAYBV	TN55WSWT6FD4	TAYB1031T+3.2%P7-2
-	-	-	100,000	NC	0,00%	100,000	-	-	- %	21	TAYBV	TN55WSWT6FD4	TAYB1031T+3.2%P7-2
-	-	-	100,000	NC	0,00%	100,000	-	-	- %	21	TAY6F	TNDCNOPSCAD9	TAYSIR 0431 9.4%P5
-	-	-	100,000	NC	0,00%	100,000	-	-	- %	21	TAY6F	TNDCNOPSCAD9	TAYSIR 0431 9.4%P5
-	-	-	100,000	NC	0,00%	100,000	-	-	- %	21	TAY6V	TNRVESCOXC06	TAYSIR0431T+2.4%P5
-	-	-	100,000	NC	0,00%	100,000	-	-	- %	21	TAY6V	TNRVESCOXC06	TAYSIR0431T+2.4%P5
TUNISIE LEASING ET FACTORING													
-	-	-	102,630	NC	0,00%	102,630	-	-	- %	21	T91BF	TN0002102127	TL B0626 11.7%P7-2
-	-	-	102,630	NC	0,00%	102,630	-	-	- %	21	T91BF	TN0002102127	TL B0626 11.7%P7-2
-	-	-	100,880	NC	0,00%	100,880	-	-	- %	21	T215A	TNZSBU7F6WY7	TLF SA1026 9.8%AP5
-	-	-	100,880	NC	0,00%	100,880	-	-	- %	21	T215A	TNZSBU7F6WY7	TLF SA1026 9.8%AP5
-	-	-	100,440	NC	0,00%	100,440	-	-	- %	21	TL22F	TNYJL6N2AEP6	TLF 0427 9.6% AP5
-	-	-	100,440	NC	0,00%	100,440	-	-	- %	21	TL22F	TNYJL6N2AEP6	TLF 0427 9.6% AP5
-	-	-	100,000	NC	0,00%	100,000	-	-	- %	21	TL22V	TNKU48FZVRH1	TLF0427 T+2.75%AP5
-	-	-	100,000	NC	0,00%	100,000	-	-	- %	21	TL22V	TNKU48FZVRH1	TLF0427 T+2.75%AP5
-	-	-	100,000	NC	0,00%	100,000	-	-	- %	21	T222F	TNXIY8MEDJE3	TLF 1027 10% AP5
-	-	-	100,000	NC	0,00%	100,000	-	-	- %	21	T222F	TNXIY8MEDJE3	TLF 1027 10% AP5
-	-	-	100,000	NC	0,00%	100,000	-	-	- %	21	T222V	TNR0099VZUY8	TLF1027 T+2.75%AP5
-	-	-	100,000	NC	0,00%	100,000	-	-	- %	21	T222V	TNR0099VZUY8	TLF1027 T+2.75%AP5
-	-	-	100,000	NC	0,00%	100,000	-	-	- %	21	TL231	TN99P72UERY9	TLF0428 10.55% AP5
-	-	-	100,000	NC	0,00%	100,000	-	-	- %	21	TL231	TN99P72UERY9	TLF0428 10.55% AP5
244,742	3910	3	99,130	NC	0,00%	101,760	-	-	- %	21	TL23F	TNMCJHUZPRD0	TLF0129 10,70% AP5
244,742	3910	3	99,130	NC	0,00%	101,760	-	-	- %	21	TL23F	TNMCJHUZPRD0	TLF0129 10,70% AP5
-	-	-	100,000	NC	0,00%	100,000	-	-	- %	21	TL23V	TNQYE48RCJT2	TLF0129T+2.5%AP5
-	-	-	100,000	NC	0,00%	100,000	-	-	- %	21	TL23V	TNQYE48RCJT2	TLF0129T+2.5%AP5
-	-	-	100,000	NC	0,00%	100,000	-	-	- %	21	TL24V	TNUSNP2H8PH1	TLF 0529T+2.5% AP5
-	-	-	100,000	NC	0,00%	100,000	-	-	- %	21	TL24V	TNUSNP2H8PH1	TLF 0529T+2.5% AP5
31451	350	1	100,000	NC	0,00%	102,510	-	-	- %	21	TL24F	TN4SCYEXIVY5	TLF0529 10,60% AP5
31451	350	1	100,000	NC	0,00%	102,510	-	-	- %	21	TL24F	TN4SCYEXIVY5	TLF0529 10,60% AP5
-	-	-	100,000	NC	0,00%	100,000	-	-	- %	21	T242F	TNIPE0BZOLR6	TLF0929 10,50% AP5
-	-	-	100,000	NC	0,00%	100,000	-	-	- %	21	T242F	TNIPE0BZOLR6	TLF0929 10,50% AP5
-	-	-	100,000	NC	0,00%	100,000	-	-	- %	21	T242V	TNP89T6GPQD0	TLF0929 T+2.5% AP5
-	-	-	100,000	NC	0,00%	100,000	-	-	- %	21	T242V	TNP89T6GPQD0	TLF0929 T+2.5% AP5
2 316 795	21 100	2	100,000	NC	0,00%	100,000	-	-	- %	21	TL251	TNQBK NUQ09D7	TLF 0530 10% AP5
2 316 795	21 100	2	100,000	NC	0,00%	100,000	-	-	- %	21	TL251	TNQBK NUQ09D7	TLF 0530 10% AP5
-	-	-	100,000	NC	0,00%	100,000	-	-	- %	21	TL525	TNMTWPZD31L4	TLFS1130 9.25% AP5
-	-	-	100,000	NC	0,00%	100,000	-	-	- %	21	TL525	TNMTWPZD31L4	TLFS1130 9.25% AP5
20 604 349	241 790	82				0	0	0					

حصة اليوم

الأدوات - السوق الموازية

الأسهم

سنة 2026						حصة تداول 05/06/2026								
حجم التداول بالدينار	الكمية	الصفقات	العائد السنوي	الافتتاح	مؤشر	التغير اليومي	سعر الاقبال	رأس المال	الكمية	الصفقات	القسم	رمز الورقة المالية	رمز ISIN	الشركة
6	2	2	34,86%	2,410	NC	0,00%	3,250	-	-	-	13 SITEX	TN0004300307	SITEX	
36 105	3700	66	12,81%	9,600 H		2,95%	10,830	-	-	-	13 STS	TN0006170013	STE TUN. DU SUCRE	
6	2	2	34,86%	2,410	NC	0,00%	3,250	-	-	-	13 SITEX	TN0004300307	SITEX	
36 105	3700	66	12,81%	9,600 H		2,95%	10,830	-	-	-	13 STS	TN0006170013	STE TUN. DU SUCRE	
72222	7404	136						0	0	0				

حصة اليوم

الخطوط الثانوية

سنة 2026					حصة تداول 05/06/2026									
حجم التداول بالدينار	الكمية	الصفقات	آخر سعر متداول	مؤشر	التغير اليومي	سعر الاقبال	رأس المال	الكمية	الصفقات	القسم	رمز الورقة المالية	رمز ISIN	الشركة	
لا توجد بيانات														

أخرى

سنة 2026						حصة تداول 05/06/2026								
حجم التداول بالدينار	الكمية	الصفقات	العائد السنوي	الافتتاح	مؤشر	التغير اليومي	سعر الاقبال	رأس المال	الكمية	الصفقات	القسم	رمز الورقة المالية	رمز ISIN	الشركة
لا توجد بيانات														