

05 juin 2026

LU	MA	ME	JE	VE	SA	DI
01	02	03	04	05	06	07
08	09	10	11	12	13	14
15	16	17	18	19	20	21
22	23	24	25	26	27	28
29	30					

PHYSIONOMIE BOURSIÈRE 2026

Sommaire

■ Indicateurs & Activité des Marchés

2

■ Marché Principal : Palmarès

4

■ Marché Principal : Par compartiment & Groupe de cotation

6

■ Marché Principal : Par catégorie d'avoirs

8

■ Marché Obligataire

9

■ Marché Hors Cote

10

■ Récap sur l'année

11

■ Instruments

21

Indicateurs & Activité des marchés

Séance du 05/06/2026

Cap.Boursière (MD) 46 614

Var. du jour : 0,05%

Var. annuelle : 34,47%

Marchés	Echanges bloc	Quantité bloc	Capitaux bloc	Echanges	Quantité	Capitaux (TND)
Marché Principal	0	0	0	4087	1 025 819	15 232 906

Sociétés Cotées	Hausse	Baisse	Inchangé	NC	Suspendu
75	31	20	16	6	2

Capitaux traités en TND

Séance du jour

17 275 426

Total

15 232 906

Cote : Titres de capital

113 563

Cote : Titres de créance

664 360

Hors Cote

1 264 597

Enregistrements

0

Déclarations

TUNINDEX	Var. du jour	Plus haut de l'année	Plus bas de l'année
18 435,95	0,12%	18 435,95	13 119,98
	Var. annuelle	05/06/2026	08/01/2026
	37,07%		

TUNINDEX20	Var. du jour	Plus haut de l'année	Plus bas de l'année
8 153,48	0,07%	8 153,48	5 814,06
	Var. annuelle	05/06/2026	08/01/2026
	36,45%		



Quantités traitées

Séance du jour

1 096 398

Total

1 025 819

Cote : Titres de capital

11 354

Cote : Titres de créance

10 689

Hors Cote

48 536

Enregistrements

0

Déclarations

Indices sectoriels	Indice du jour	Indice veille	Var. du jour	Var. sur l'année	Poids dans TUNINDEX	Plus haut de l'année	Plus bas de l'année
INDICES DES SOCIETES FINANCIERES	14 604,81	14 545,09	0,41%	40,10%	64,20%	05/06/2026	14 604,81
INDICES DES BANQUES	13 614,02	13 573,77	0,30%	40,79%	56,47%	05/06/2026	13 614,02
INDICES DES ASSURANCE	26 633,35	26 330,34	1,15%	34,47%	4,33%	05/06/2026	26 633,35
INDICES DES SERVICES FINANCIERS	25 464,14	25 117,49	1,38%	35,94%	3,40%	05/06/2026	25 464,14
INDICES DES SERVICES AUX CONSOMMATEURS	7 523,42	7 387,04	1,85%	50,95%	3,83%	05/06/2026	7 523,42
INDICES DE DISTRIBUTION	11 853,11	11 638,26	1,85%	50,95%	3,83%	05/06/2026	11 853,11
INDICES DES BIENS DE CONSOMMATION	14 393,23	14 504,89	-0,77%	26,77%	20,22%	03/06/2026	14 547,21
INDICES AGRO ALIMENTAIRE ET BOISSONS	18 853,23	19 063,91	-1,11%	34,05%	16,34%	03/06/2026	19 119,58
INDICES DES PRODUITS MENAGERS ET DE SOIN PERSONNEL	3 657,83	3 633,56	0,67%	3,16%	3,88%	15/01/2026	3 719,77
INDICES DES INDUSTRIES	2 489,31	2 494,81	-0,22%	38,25%	7,61%	03/06/2026	2 495,80
INDICES DE BATIMENT ET MATERIAUX DE CONSTRUCTION	823,89	823,79	0,01%	5,83%	2,62%	20/04/2026	830,87
INDICES DES MATERIAUX DE BASE	8 629,60	8 698,62	-0,79%	27,01%	1,93%	02/06/2026	8 881,65

Nombre de transactions

Séance du jour

4 098

Total

4 087

Cote : Titres de capital

3

Cote : Titres de créance

6

Hors Cote

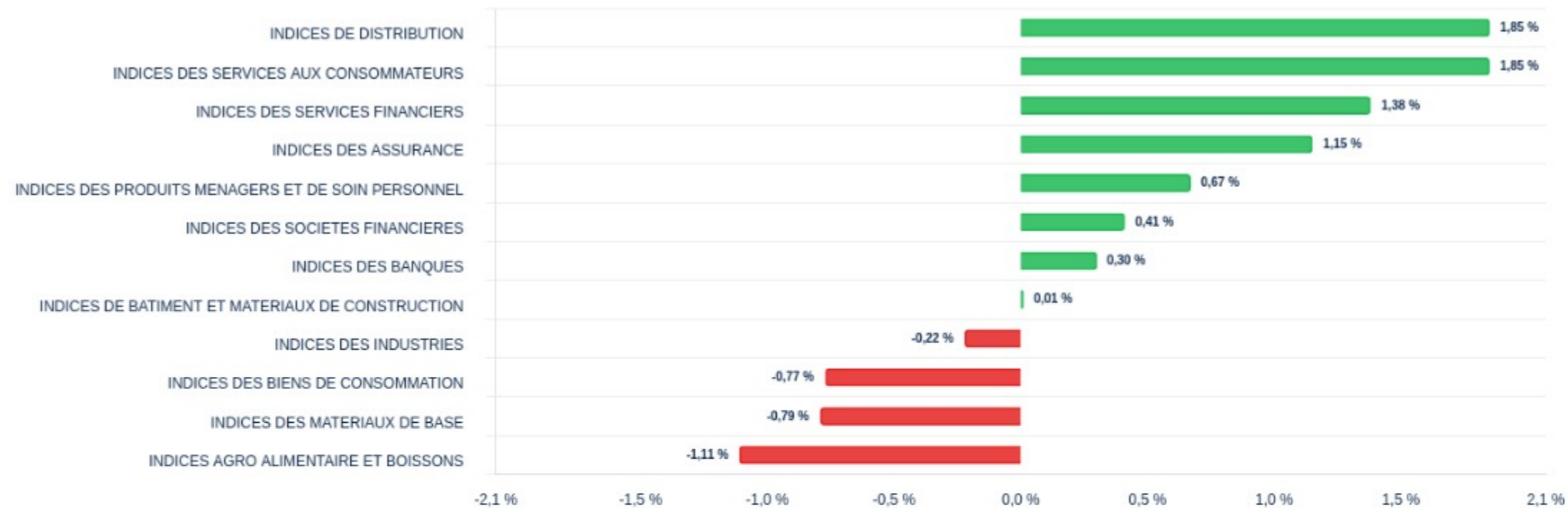
2

Enregistrements

0

Déclarations

Variation journalière des indices sectoriels

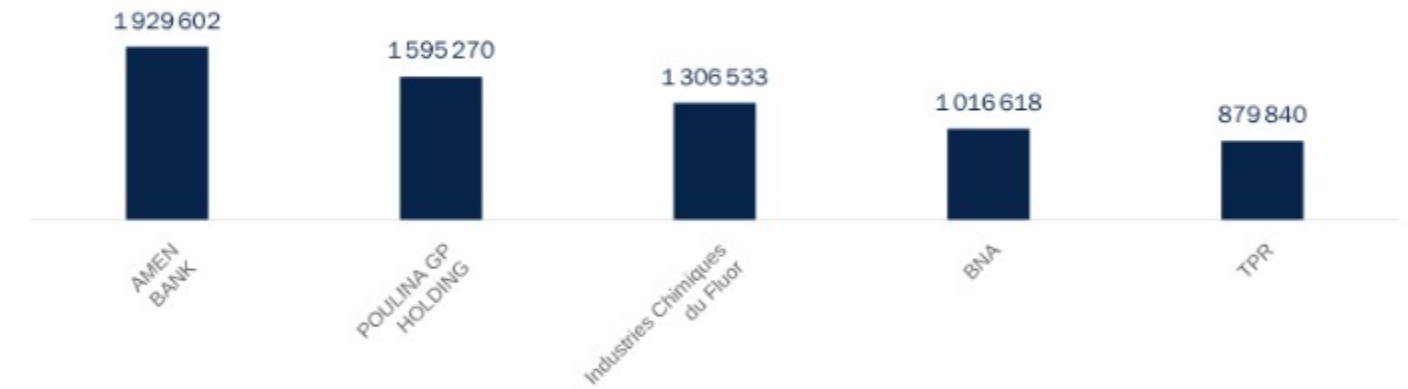


Marché Principal : Palmarès

Valeurs les plus actives

Valeur	Compartiment	Groupe	Capitaux en TND ▼
AMEN BANK	A	11	1 929 602
POULINA GP HOLDING	A	11	1 595 270
Industries Chimiques du Fluor	B	11	1 306 533
BNA	A	11	1 016 618
TPR	A	11	879 840

Capitaux en TND

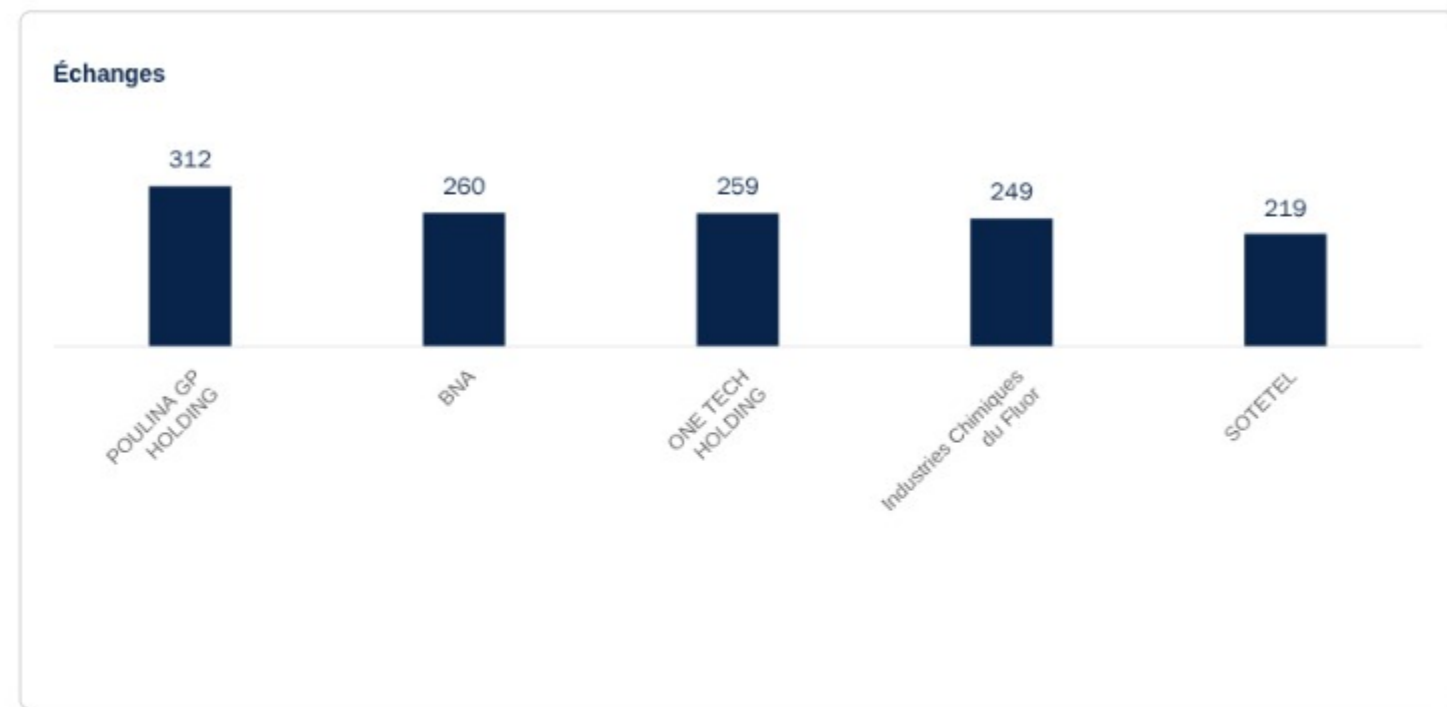


Valeur	Compartiment	Groupe	Quantité ▼
ATB	A	11	93 316
ASSAD	S	99	66 719
CARTHAGE CEMENT	A	11	64 157
TPR	A	11	58 528
POULINA GP HOLDING	A	11	55 760

Quantité

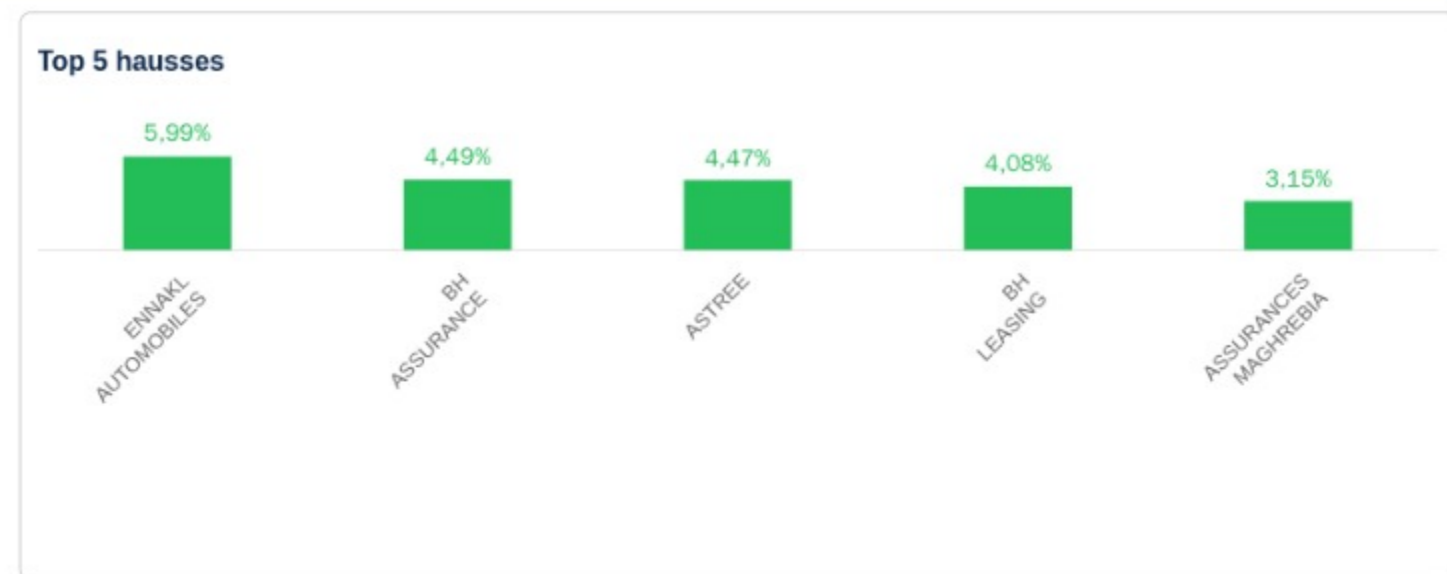


Valeur	Compartiment	Groupe	Échanges ▼
POULINA GP HOLDING	A	11	312
BNA	A	11	260
ONE TECH HOLDING	A	11	259
Industries Chimiques du Fluor	B	11	249
SOTETEL	B	11	219

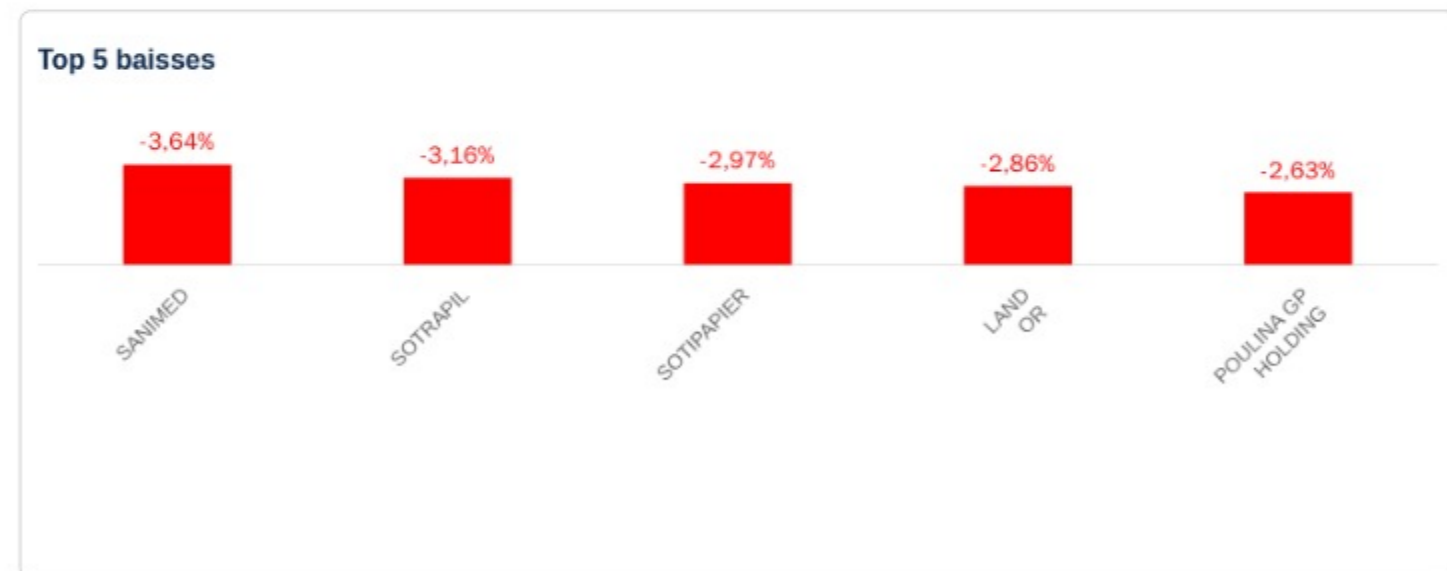


Principaux écarts

Valeur	Groupe	Cours de Clôture	Var. du Jour ▼
ENNAKL AUTOMOBILES	11	22,470	5,99%
BH ASSURANCE	12	59,760	4,49%
ASTREE	12	79,500	4,47%
BH LEASING	12	4,590	4,08%
ASSURANCES MAGHREBIA	11	88,500	3,15%



Valeur	Groupe	Cours de Clôture	Var. du Jour ▼
SANIMED	99	0,530	-3,64%
SOTRAPIL	11	30,010	-3,16%
SOTIPAPIER	11	2,940	-2,97%
LAND OR	11	17,000	-2,86%
POULINA GP HOLDING	11	28,520	-2,63%

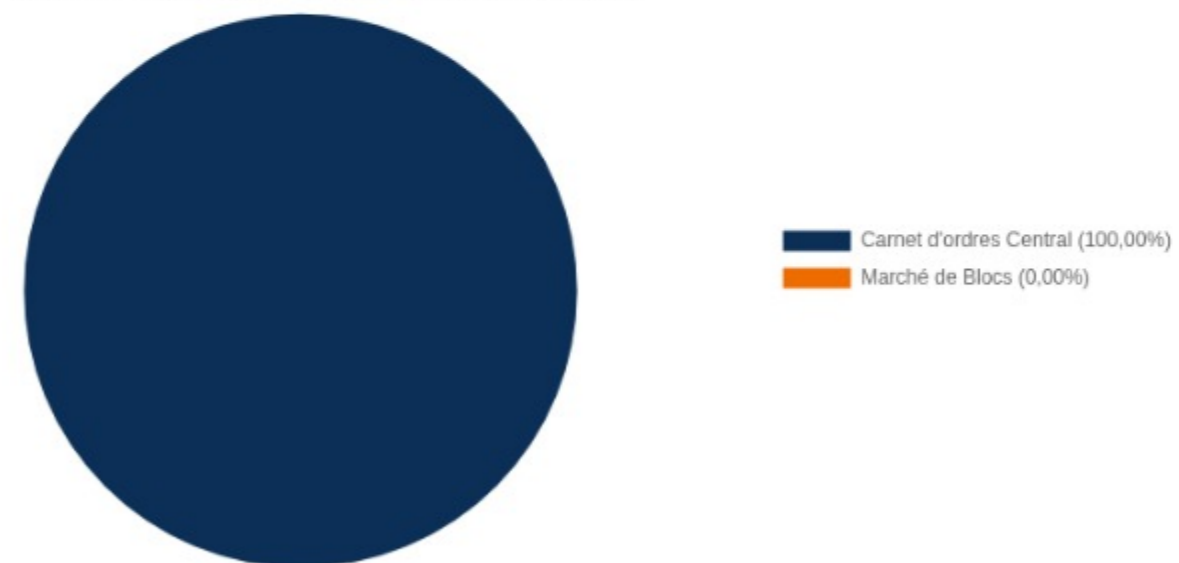


Marché Principal : par compartiment & par groupe de cotation

Répartition du volume entre Carnet d'ordres central et Marchés de blocs

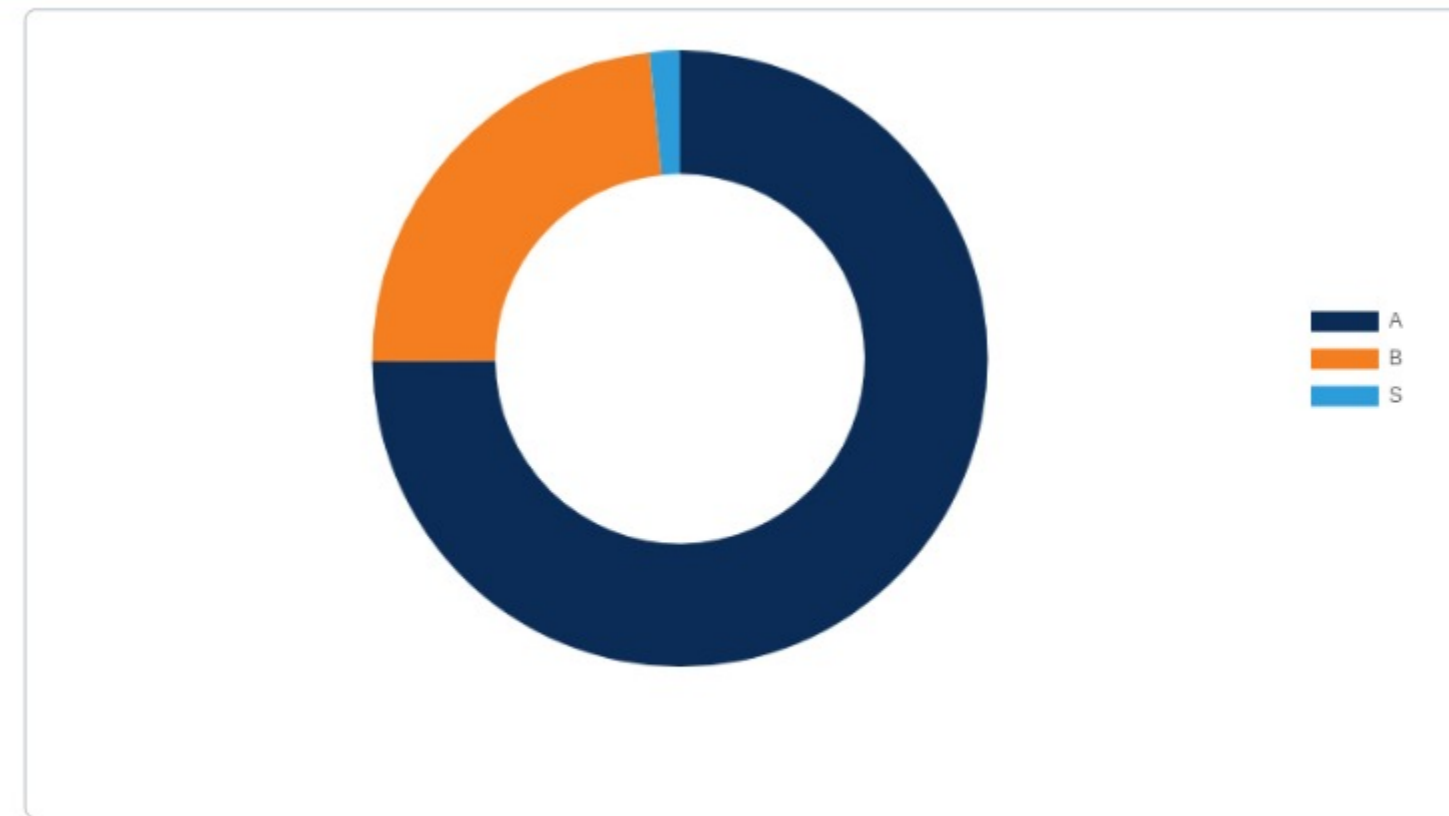
Marché	Échanges	Quantité	Capitaux en TND	Capitaux en % ▼
Carnet d'ordres Central	4 087	1 025 819	15 232 906	100,00%
Marché de Blocs	0	0	0	0,00%
Total	4 087	1 025 819	15 232 906	100,00%

Répartition du volume entre Carnet d'ordres central et Marché de blocs



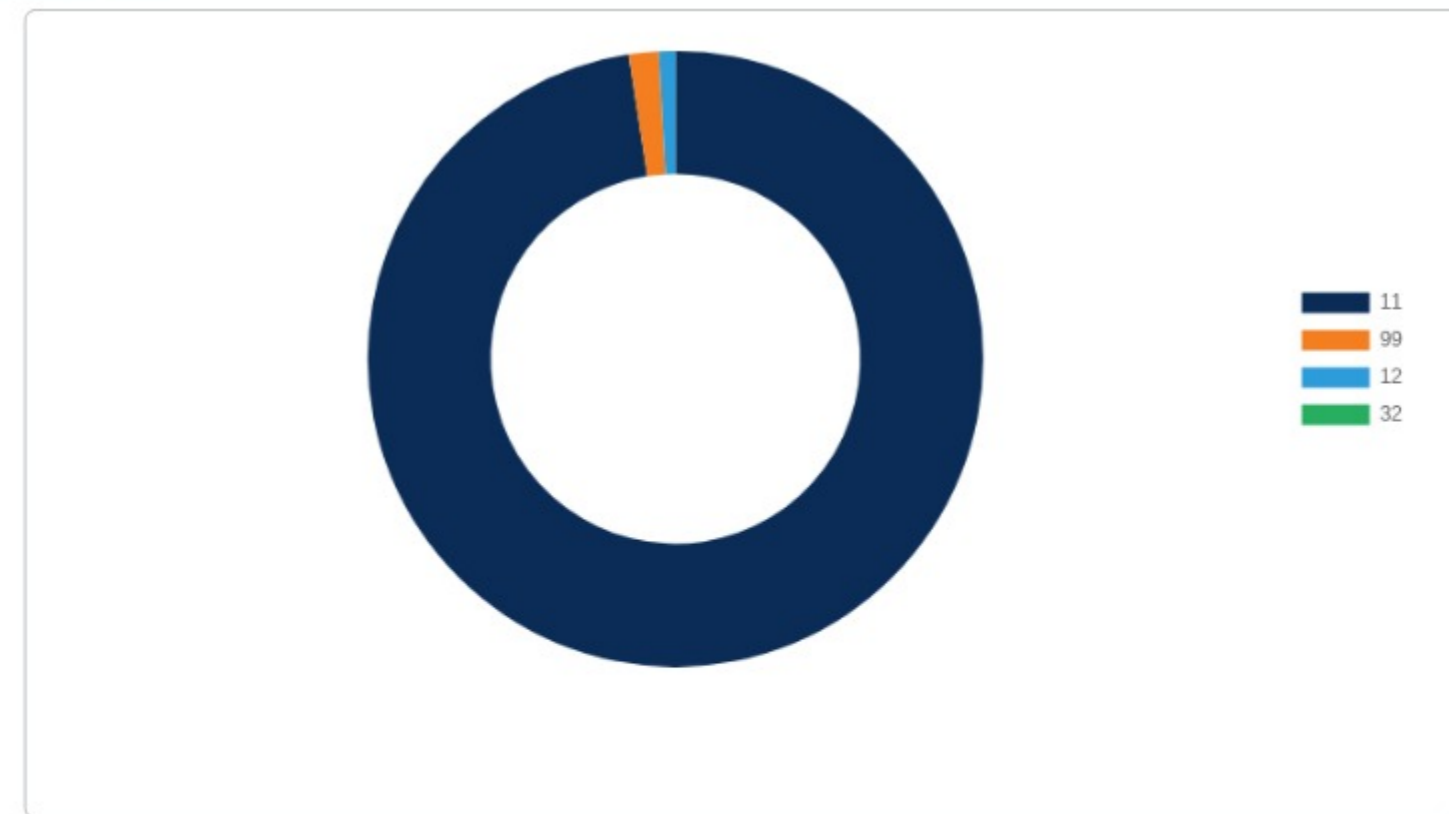
Répartition du volume par Compartiment

Compartiment	Échanges	Quantité	Capitaux en TND	Capitaux en % ▼
A	2 646	707 622	11 404 192	74,87%
B	1 289	186 409	3 587 858	23,55%
S	152	131 788	240 856	1,58%
Total	4 087	1 025 819	15 232 906	100,00%



Répartition du volume par groupe de cotation

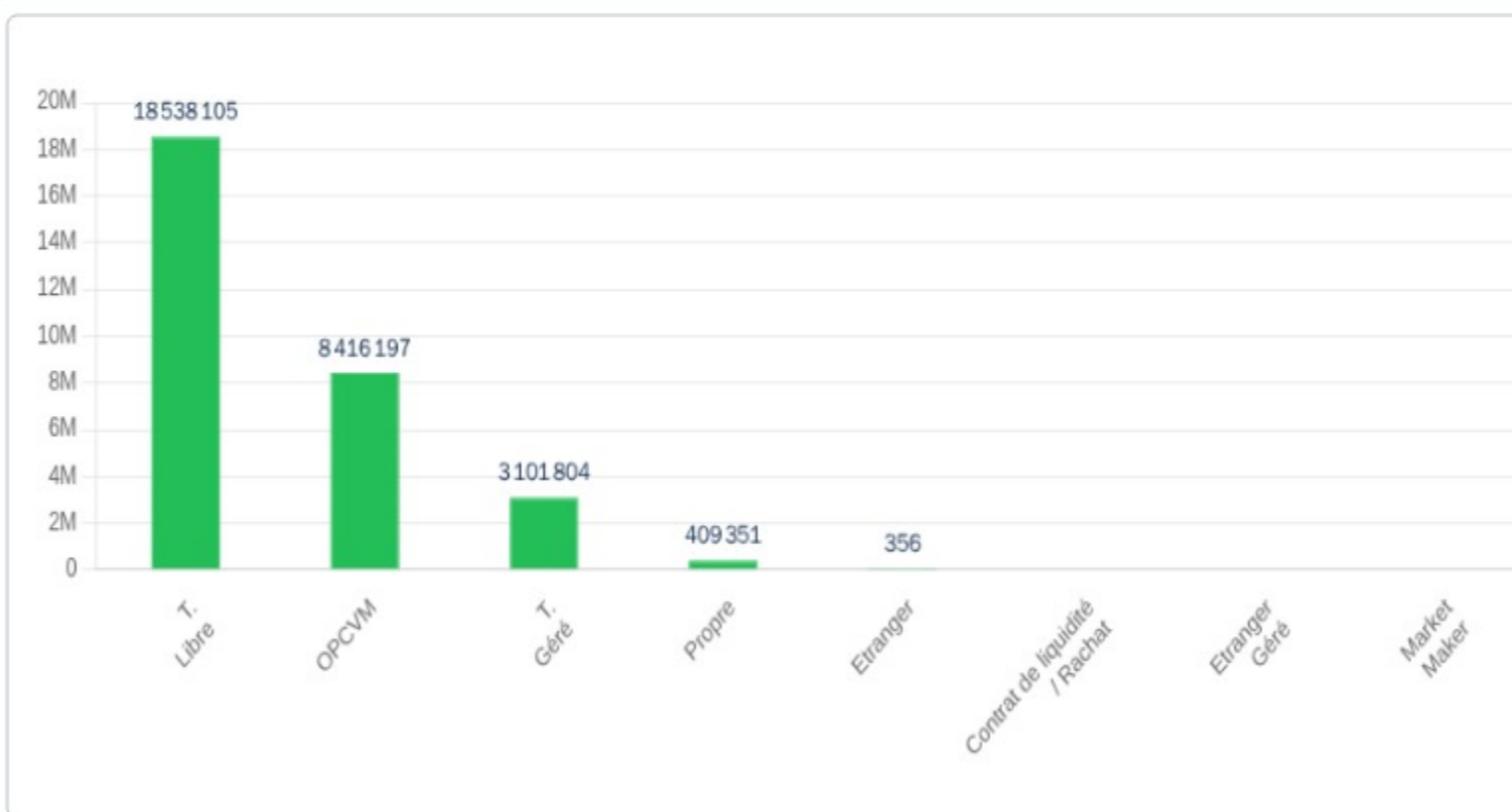
Groupe de cotation	Échanges	Quantité	Capitaux en TND	Capitaux en % ▼
11	3 844	876 285	14 861 749	97,56%
99	152	131 788	240 856	1,58%
12	64	17 615	129 638	0,85%
32	27	131	662	0,00%
Total	4 087	1 025 819	15 232 906	100,00%



Marché Principal : par catégorie d'avoirs

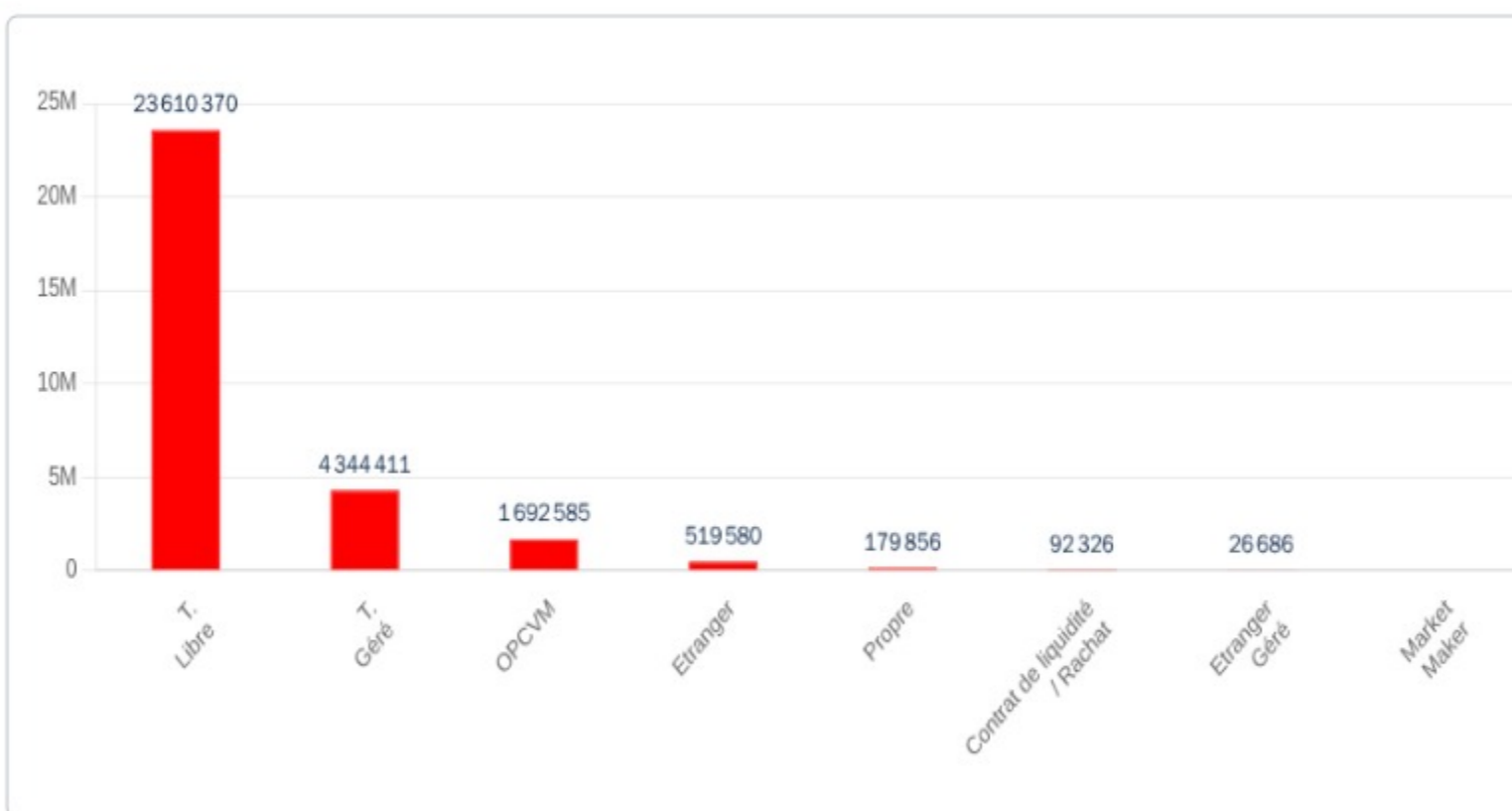
Achat

Achat	Echanges	Quantité	Capitaux en TND	Capitaux en %
T. Libre	6450	1383058	18538105	60,85%
OPCVM	1044	471216	8416197	27,63%
T. Géré	610	171962	3101804	10,18%
Propre	68	25320	409351	1,34%
Etranger	2	82	356	0,00%
Contrat de liquidité / Rachat	0	0	0	0,00%
Etranger Géré	0	0	0	0,00%
Market Maker	0	0	0	0,00%
Total	8174	2051638	30465812	100,00%



Vente

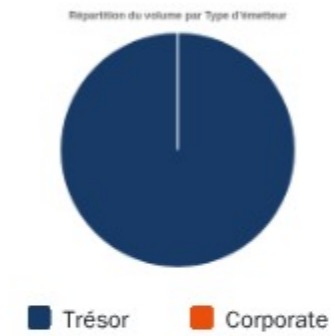
Vente	Echanges	Quantité	Capitaux en TND	Capitaux en %
T. Libre	6324	1562826	23610370	77,50%
T. Géré	1174	247744	4344411	14,26%
OPCVM	416	177262	1692585	5,56%
Etranger	130	24870	519580	1,71%
Propre	90	34816	179856	0,59%
Contrat de liquidité / Rachat	28	2626	92326	0,30%
Etranger Géré	12	1494	26686	0,09%
Market Maker	0	0	0	0,00%
Total	8174	2051638	30465813	100,00%



Marché Obligataire

Type d'émetteur

Type d'émetteur	Echange	Quantité	Capitaux en TND ▼	Capitaux en %
Trésor	3	11 354	113 563	100,00%
Corporate	0	0	0	0,00%
Total	3	11 354	113 563	100,00%



Achat	Echanges	Quantité	Capitaux en TND	Capitaux en %
OPCVM	6	22 708	227 126	100,00%
Contrat de liquidité / Rachat	0	0	0	0,00%
Propre	0	0	0	0,00%
Etranger Géré	0	0	0	0,00%
Etranger	0	0	0	0,00%
Market Maker	0	0	0	0,00%
T. Géré	0	0	0	0,00%
T. Libre	0	0	0	0,00%
Total	6	22 708	227 126	100,00%

Vente	Echanges	Quantité	Capitaux en TND	Capitaux en %
T. Libre	6	22 708	227 126	100,00%
OPCVM	0	0	0	0,00%
Contrat de liquidité / Rachat	0	0	0	0,00%
Propre	0	0	0	0,00%
Etranger Géré	0	0	0	0,00%
Etranger	0	0	0	0,00%
Market Maker	0	0	0	0,00%
T. Géré	0	0	0	0,00%
Total	6	22 708	227 126	100,00%

Marché Hors Cote

Cotation Électronique

Echanges	Quantité	Capitaux en TND
0	0	0

Répartition par catégorie de donneurs d'ordres

Achat	Echanges	Quantité	Capitaux en TND	Capitaux en %
Total	0	0	0	

Vente	Echanges	Quantité	Capitaux en TND	Capitaux en %
Total	0	0	0	

Cotation sur Panneaux : Les enchères

Echanges	Quantité	Capitaux en TND
12	21 378	1 328 720

Répartition par catégorie de donneurs d'ordres

Achat	Echanges	Quantité	Capitaux en TND	Capitaux en %
T. Libre	12	21 378	1 328 720	100,00
Total	12	21 378	1 328 720	100,00

Vente	Echanges	Quantité	Capitaux en TND	Capitaux en %
T. Libre	12	21 378	1 328 720	100,00
Total	12	21 378	1 328 720	100,00

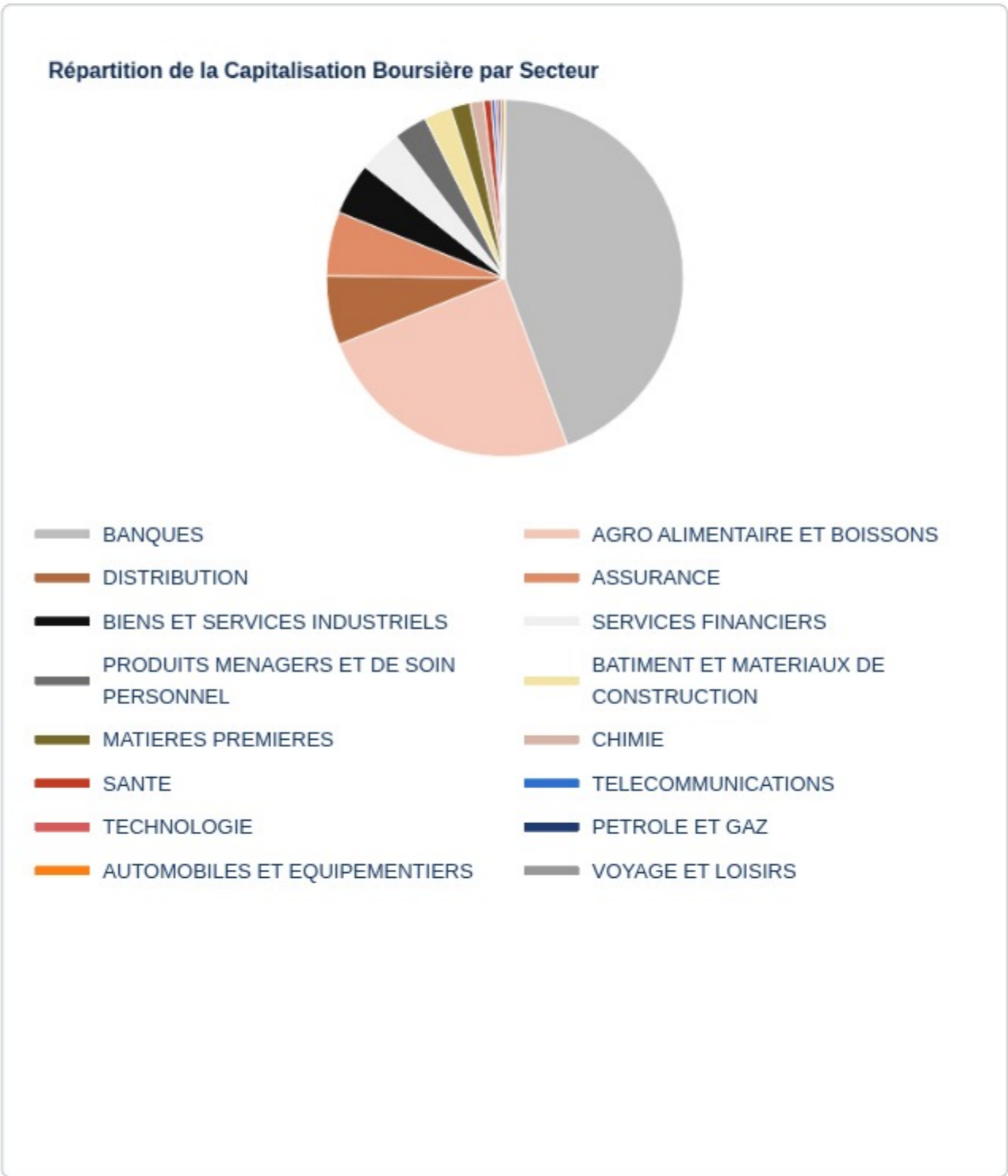
Récap sur l'année

Marchés ▲	Echanges cumulés 2026 ‡	Echanges cumulés 2025 ‡	Variation ‡	Quantité cumulée 2026 ‡	Quantité cumulée 2025 ‡	Variation ‡	Capitaux cumulés 2026 en TND ‡	Capitaux cumulés 2025 en TND ‡	Variation ‡
Cote : Titres de Capital	344 507	221 441	55,58 %	142 949 205	90 733 802	57,55 %	1 794 228 393	806 827 605	122,38 %
Cote : Titres de Créances	324	337	-3,86 %	870 647	2 786 452	-68,75 %	196 011 940	223 480 845	-12,29 %
Hors Cote	68	2 032	-96,65 %	3 702	1 571 128	-99,76 %	36 111	4 112 511	-99,12 %
Enchères	55	97	-43,30 %	28 077	665 000	-95,78 %	1 576 703	6 074 344	-74,04 %
Enregistrements	645	611	5,56 %	27 899 690	32 798 743	-14,94 %	697 795 278	836 182 297	-16,55 %
Déclarations	7	3	133,33 %	99 050	907	10 820,62 %	9 978 068	2 777 583	259,24 %
Total	345 606	224 521	53,93 %	171 850 371	128 556 032	33,68 %	2 699 626 494	1 879 455 185	43,64 %

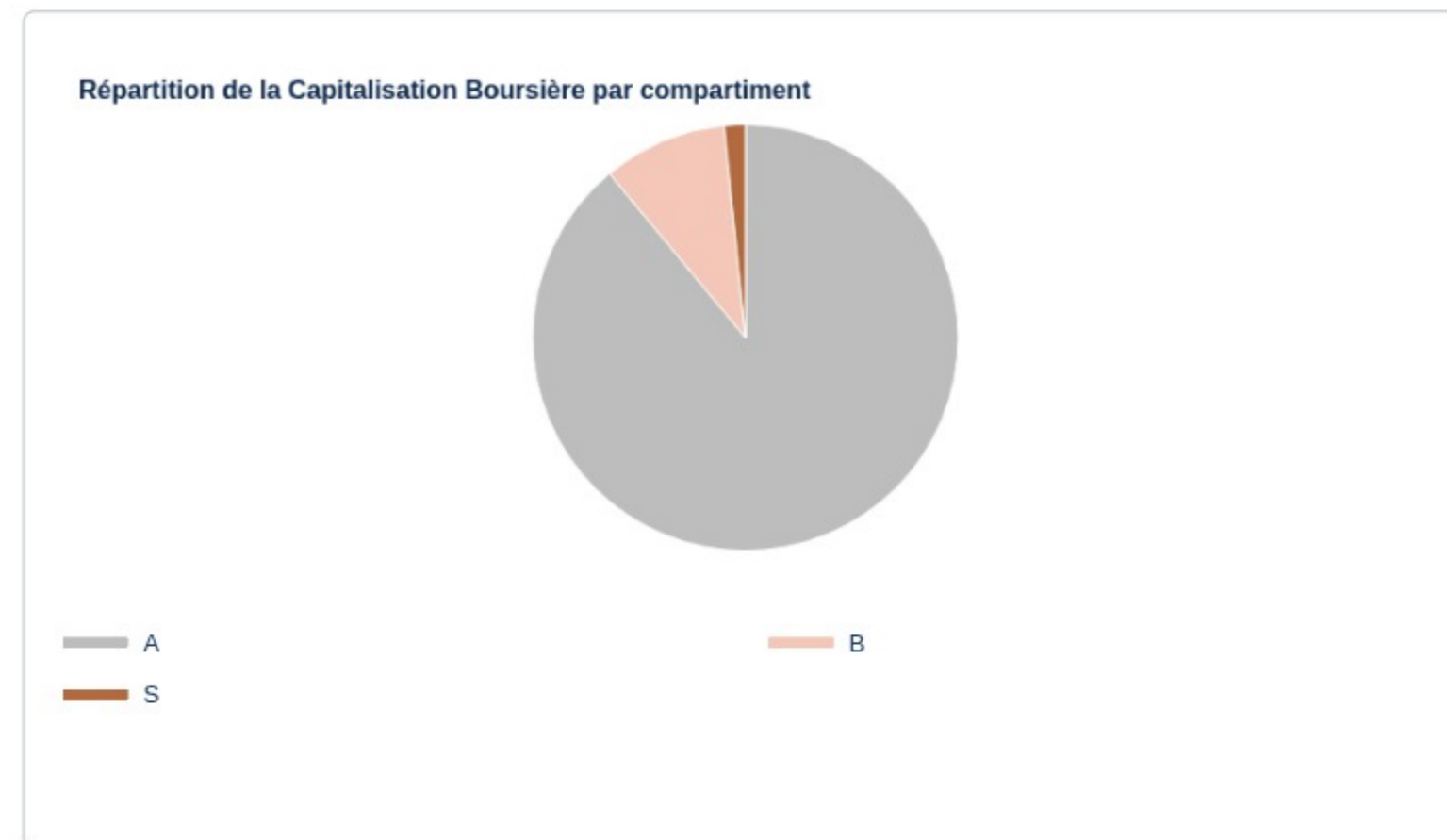
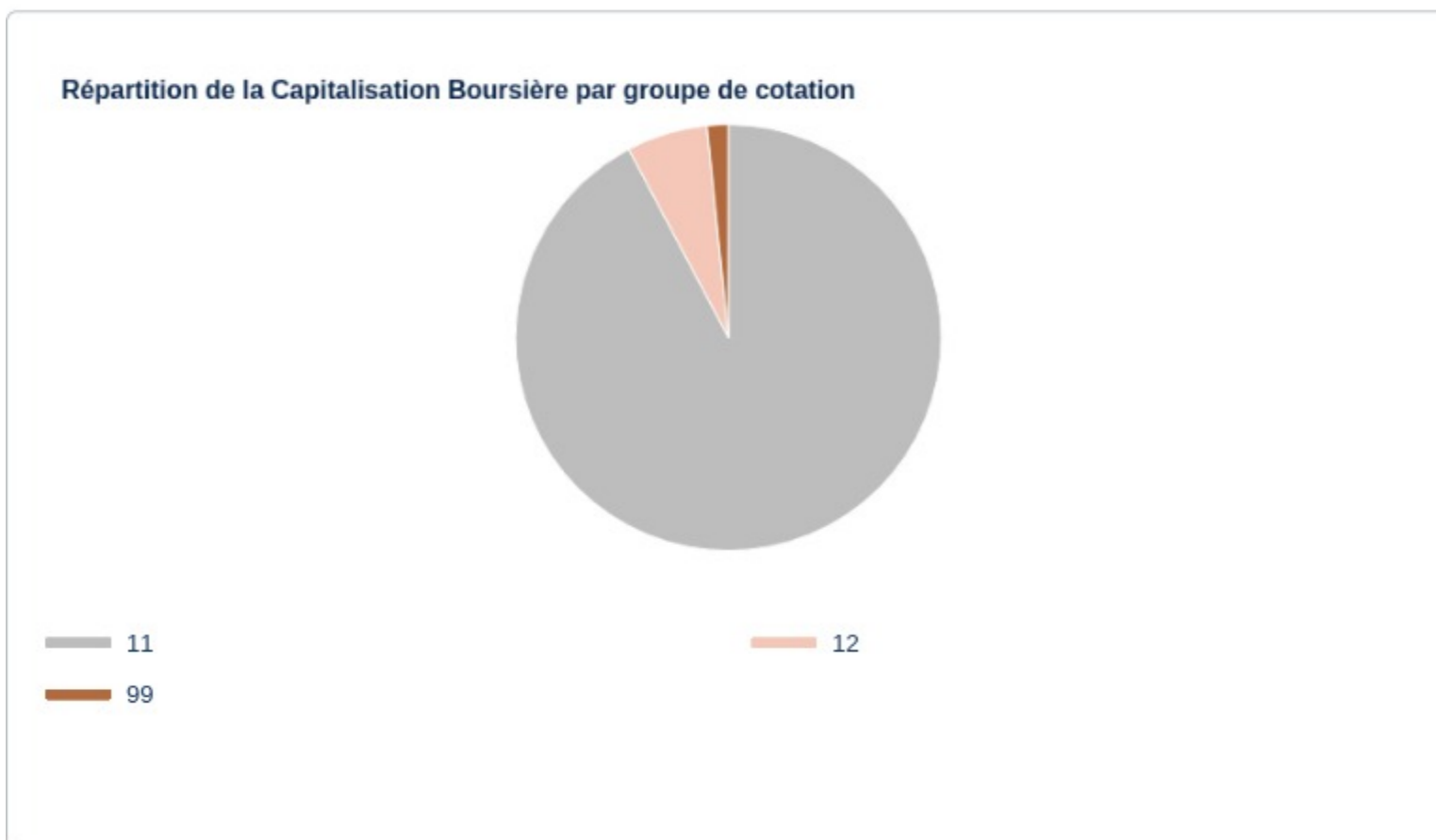
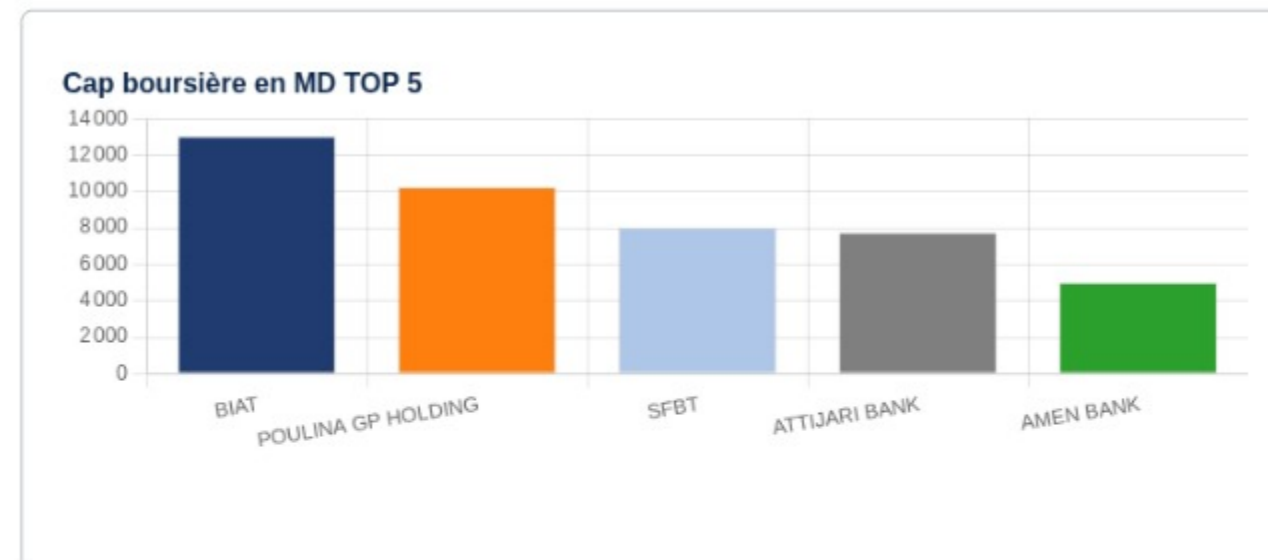
Capitalisation Boursière

Capitalisation boursière en MD	46 614	Var. Annuelle	34,47 %	Participation étrangère	36,06%	CAP. Boursière flottante ds Tunindex en MD	21 859	Cap. Boursière	100%
								Cap.Flôt.ds Tunindex	46,89 %

Secteur	Cap. boursière (MD) ▼	En %	Var.annuelle
BANQUES	41 280	44,28 %	0,36 %
AGRO ALIMENTAIRE ET BOISSONS	22 997	24,67 %	-1,43 %
DISTRIBUTION	5 857	6,28 %	2,24 %
ASSURANCE	5 391	5,78 %	1,80 %
BIENS ET SERVICES INDUSTRIELS	4 369	4,69 %	-0,46 %
SERVICES FINANCIERS	3 649	3,91 %	1,34 %
PRODUITS MENAGERS ET DE SOIN PERSONNEL	2 804	3,01 %	0,71 %
BATIMENT ET MATERIAUX DE CONSTRUCTION	2 309	2,48 %	0,01 %
MATIERES PREMIERES	1 666	1,79 %	-0,54 %
CHIMIE	1 139	1,22 %	-0,18 %
SANTE	648	0,70 %	-0,39 %
TELECOMMUNICATIONS	304	0,33 %	-2,28 %
TECHNOLOGIE	255	0,27 %	0,29 %
PETROLE ET GAZ	248	0,27 %	-3,16 %
AUTOMOBILES ET EQUIPEMENTIERS	237	0,25 %	0,90 %
VOYAGE ET LOISIRS	72	0,08 %	0,00 %
Total	93 229	100,00 %	



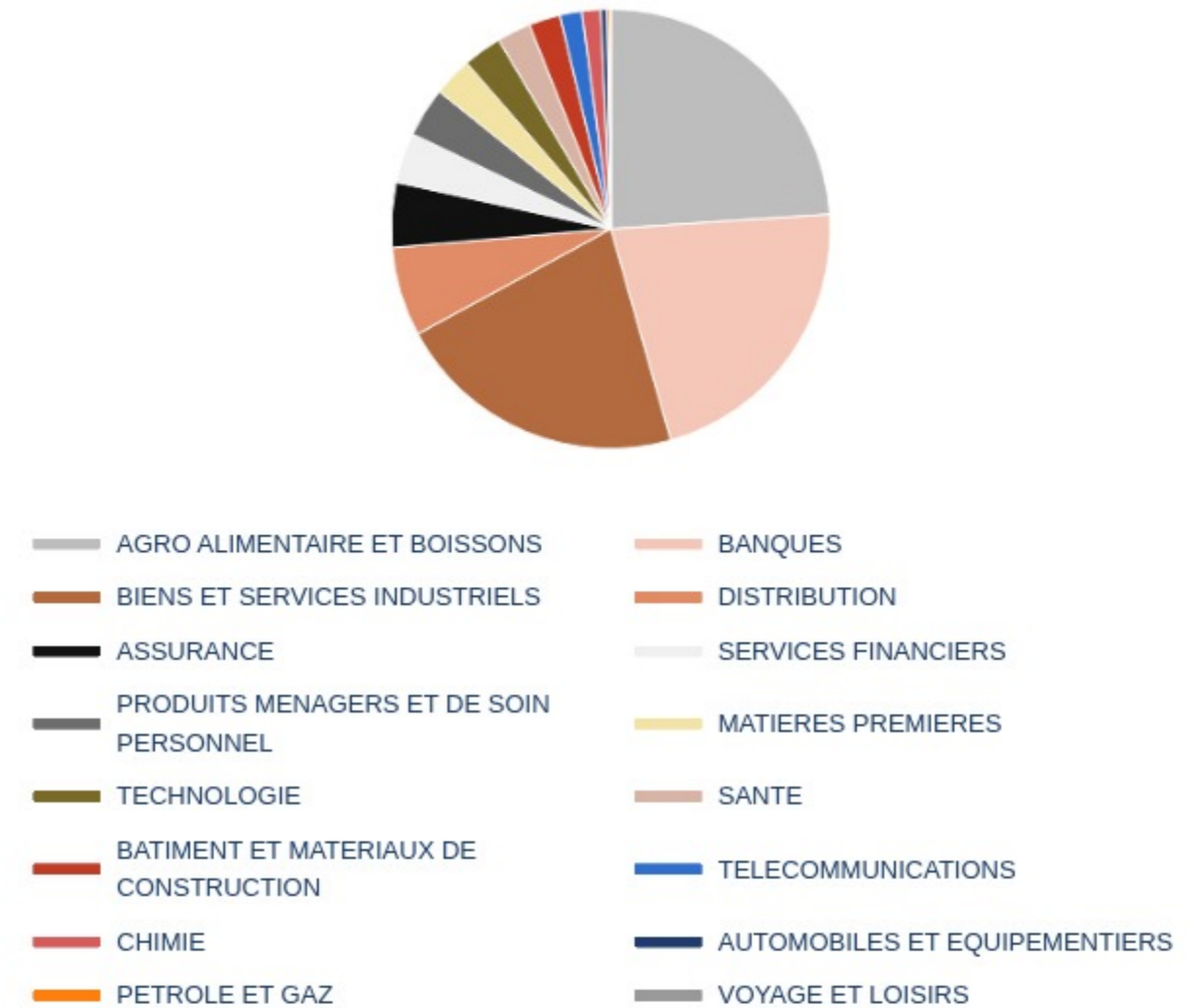
Valeur	Cap. Boursière en MD	En %
BIAT	13054	14,00 %
POULINA GP HOLDING	10267	11,01 %
SFBT	8044	8,63 %
ATTIJARI BANK	7785	8,35 %
AMEN BANK	5027	5,39 %
Total	44178	47,39 %



Activité par secteur

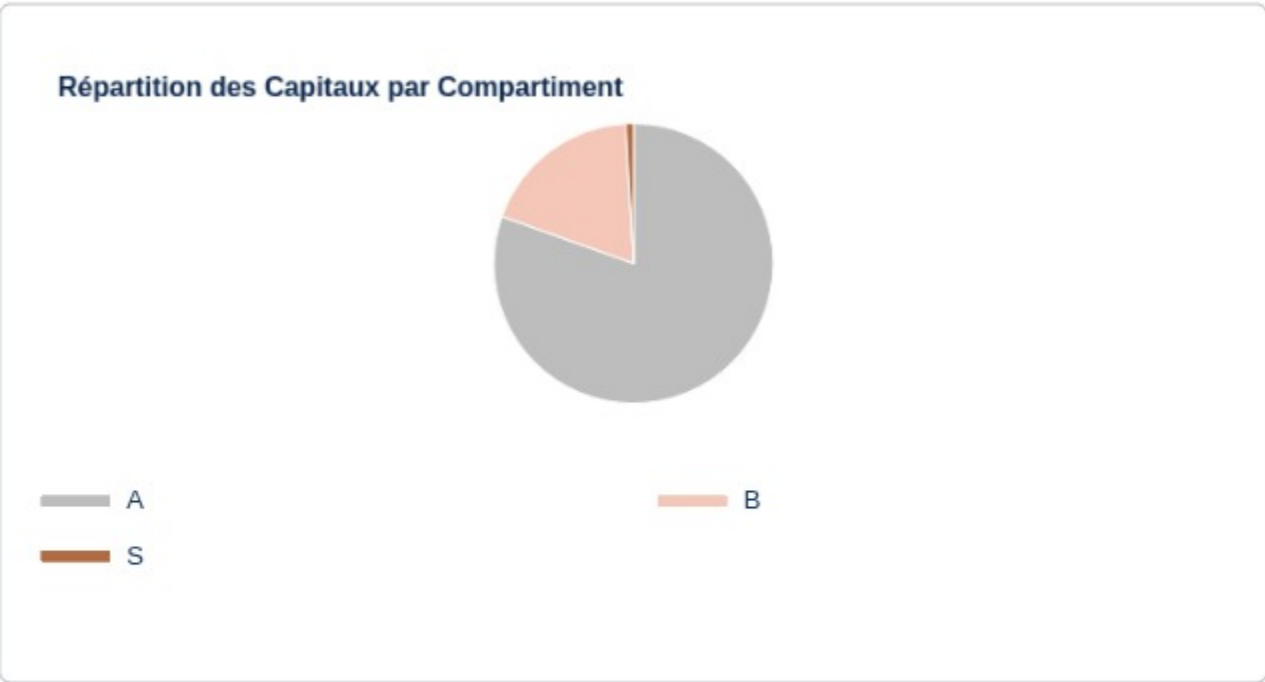
Secteur	Échanges	Quantité	Capitaux en TND	Capitaux en %
AGRO ALIMENTAIRE ET BOISSONS	84 880	41 041 362	859 073 059	23,94 %
BANQUES	151 802	44 081 240	776 849 057	21,65 %
BIENS ET SERVICES INDUSTRIELS	89 152	59 913 158	771 045 517	21,49 %
DISTRIBUTION	50 136	14 962 778	235 368 940	6,56 %
ASSURANCE	40 800	12 358 516	172 101 865	4,80 %
SERVICES FINANCIERS	34 420	7 155 578	131 774 151	3,67 %
PRODUITS MENAGERS ET DE SOIN PERSONNEL	59 354	15 450 460	130 765 294	3,64 %
MATIERES PREMIERES	33 590	8 942 134	103 317 248	2,88 %
TECHNOLOGIE	20 706	10 521 584	102 511 912	2,86 %
SANTE	23 012	9 559 856	89 133 842	2,48 %
BATIMENT ET MATERIAUX DE CONSTRUCTION	47 454	39 860 352	83 211 861	2,32 %
TELECOMMUNICATIONS	26 118	13 399 234	58 155 160	1,62 %
CHIMIE	13 864	5 41 024	49 084 000	1,37 %
AUTOMOBILES ET EQUIPEMENTIERS	8 208	5 356 878	16 838 414	0,47 %
PETROLE ET GAZ	3 468	333 018	8 398 557	0,23 %
VOYAGE ET LOISIRS	2 050	2 421 238	827 908	0,02 %
Total	689 014	285 898 410	3 588 456 786	100,00 %

Répartition des Capitaux par Secteur

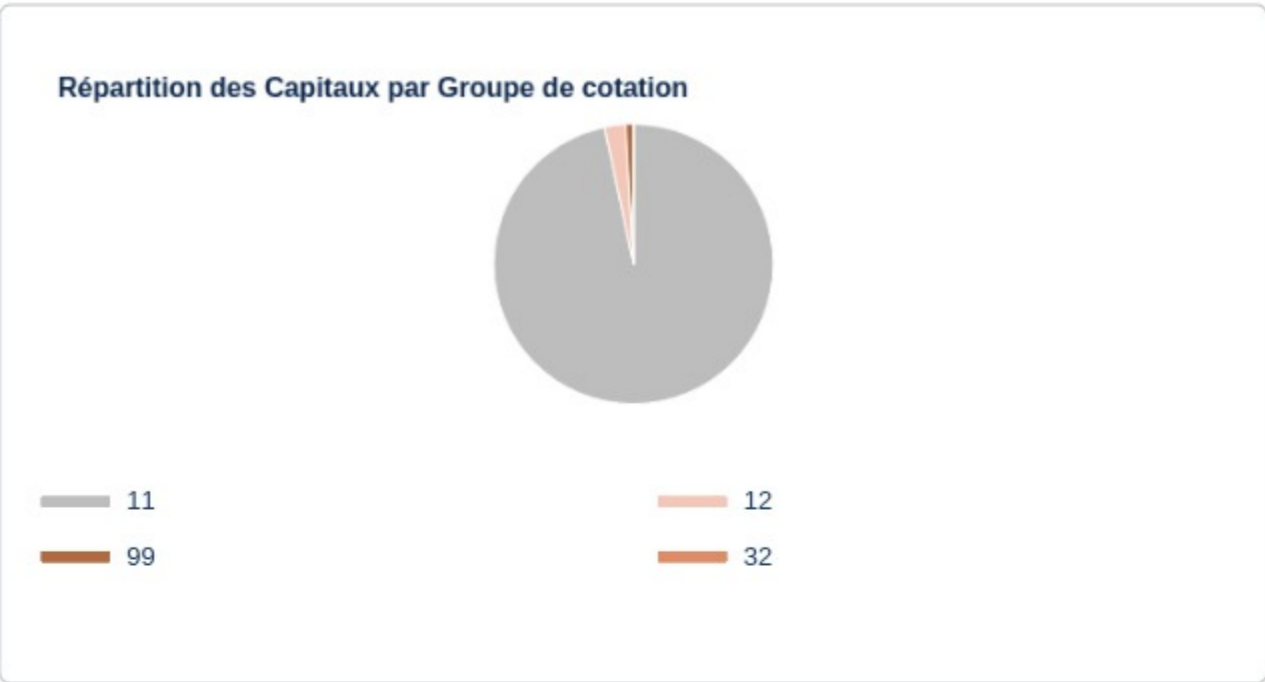


Par compartiment & Groupe de cotation

Compartiment	Échanges	Quantité	Capitaux en TND	Capitaux en %
A	465 320	203 162 752	2 887 018 200	80,45 %
B	200 734	57 893 608	669 956 015	18,67 %
S	22 960	24 842 050	31 482 571	0,88 %
Total	689 014	285 898 410	3 588 456 786	100.00 %



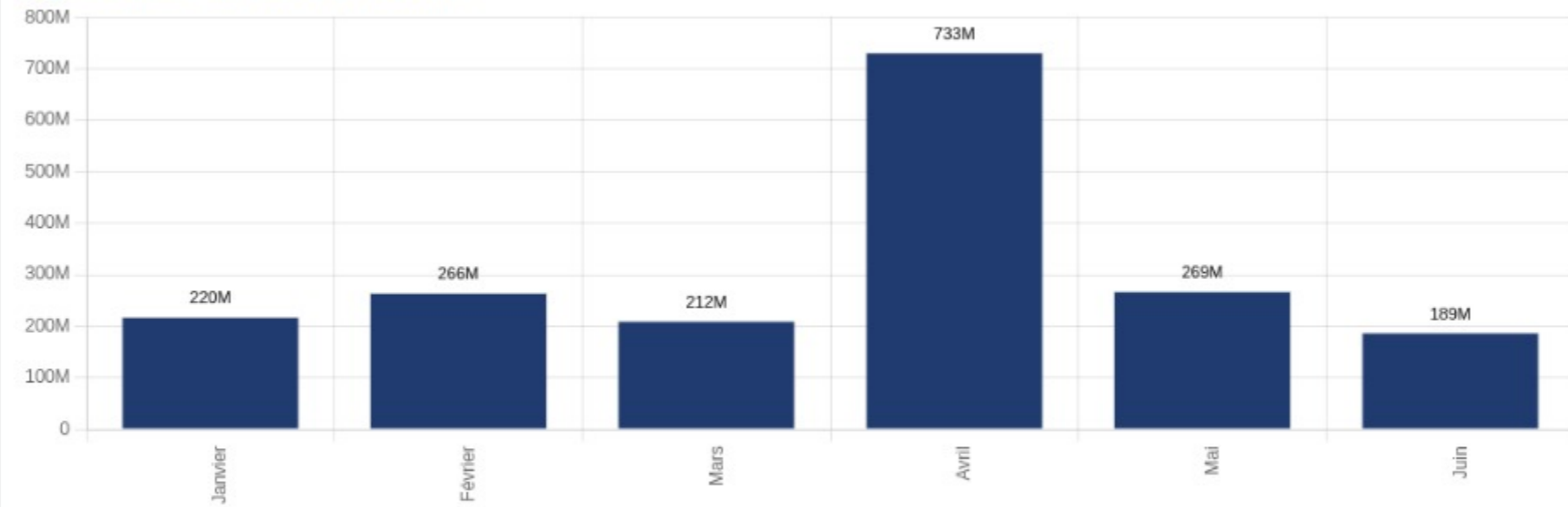
Groupe de cotation	Échanges	Quantité	Capitaux en TND	Capitaux en %
11	636 580	254 166 286	3 469 280 601	96,68 %
12	18 898	6 793 364	87 185 871	2,43 %
99	22 622	24 840 134	31 472 671	0,88 %
32	10 914	98 626	517 643	0,01 %
Total	689 014	285 898 410	3 588 456 786	100.00 %



Evolution mensuelle des capitaux traités

Mois	Echanges	Quantité	Capitaux en TND	Capitaux en %
Janvier	65 451	22 655 830	219 882 904	11,64 %
Février	51 872	19 595 841	265 912 216	14,08 %
Mars	56 293	19 512 185	211 685 738	11,21 %
Avril	77 262	52 275 816	732 895 993	38,80 %
Mai	71 138	22 249 077	269 299 218	14,26 %
Juin	44 982	13 320 912	189 104 648	10,01 %
TOTAL	366 998	149 609 661	1 888 780 717	100,00 %

Capitaux traités sur la cote de la bourse



Achat

Mois	Contrat de liquidité /								Total
	Rachat	Etranger	Etranger Géré	Market Maker	OPCVM	Propre	T. Géré	T. Libre	
Janvier	357 291	5 865 195	86 909		39 720 950	2 089 700	27 643 306	144 119 552	219 882 904
Février	119 160	2 790 003	12 834		41 701 853	4 939 271	18 888 468	197 460 626	265 912 216
Mars	508 428	5 686 372	14 758		48 346 467	13 322 224	22 258 374	121 549 116	211 685 738
Avril	747 296	212 216 464	31 006		54 963 513	1 416 571	30 458 808	433 062 335	732 895 993
Mai	50 526	1 536 507	63 499		51 690 629	13 558 945	31 068 903	171 330 210	269 299 218
Juin		200 207	121 055		42 585 702	13 412 940	23 542 042	109 242 702	189 104 648
Total	1 782 701	228 294 747	330 060		279 009 115	48 739 651	153 859 901	1 176 764 542	1 888 780 717

Vente

Mois	Contrat de liquidité /								Total
	Rachat	Etranger	Etranger Géré	Market Maker	OPCVM	Propre	T. Géré	T. Libre	
Janvier	437 318	641 174	22 682		35 671 117	532 921	26 363 928	156 213 763	219 882 904
Février	2 253 002	319 932	2 994		28 168 288	2 921 846	24 090 553	208 155 601	265 912 216
Mars	1 513 763	1 167 049	9 788		24 063 879	14 036 657	20 061 777	150 832 827	211 685 738
Avril	1 415 331	2 448 274	65 193		39 438 845	2 691 747	24 449 249	662 387 353	732 895 993
Mai	102 652	3 109 405	42 698		35 501 294	12 544 291	21 416 264	195 658 695	269 299 218
Juin	477 653	1 991 891	38 036		17 698 160	14 436 938	16 282 484	138 179 487	189 104 648
Total	7 123 638	9 677 725	181 391		180 541 584	47 164 399	132 664 255	1 511 427 726	1 888 780 717

Marché de Bloc

Mois	Etranger	Propre	T.Libre	Total
Janvier			4 345 300	4 345 300
Février			67 271 000	67 271 000
Mars		11 443 526		11 443 526
Avril	210 984 361		251 347 250	462 331 611
Mai		8 409 250	3 500 000	11 909 250
Juin		12 138 700		12 138 700
Total	210 984 361	31 991 476	326 463 550	569 439 387

Marché de Bloc

Mois	Etranger	Propre	T.Libre	Total
Janvier			4 345 300	4 345 300
Février			67 271 000	67 271 000
Mars		11 443 526		11 443 526
Avril			462 331 611	462 331 611
Mai		8 409 250	3 500 000	11 909 250
Juin		12 138 700		12 138 700
Total		31 991 476	537 447 911	569 439 387

Echanges	Quantité	Capitaux en TND
648	1741294	392023881

Type d'émetteur

Type d'émetteur	Échanges	Quantité	Capitaux en TND	Capitaux en %
Trésor	564	1499004	371408591	94,74 %
Corporate	84	242290	20615289	5,26 %
Total	648	1741294	392023881	100.00 %



Achat

Catégorie	Échanges	Quantité	Capitaux en TND	Capitaux en %
OPCVM	394	1 368 180	196 080 569	50,02 %
Propre	56	173 488	184 116 108	46,97 %
T. Libre	70	159 278	10 935 572	2,79 %
T. Géré	128	40 348	891 632	0,23 %
Contrat de liquidité / Rachat	0	0	0	0,00 %
Étranger Géré	0	0	0	0,00 %
Étranger	0	0	0	0,00 %
Market Maker	0	0	0	0,00 %
Total	648	1 741 294	392 023 881	100.00 %

Vente

Catégorie	Échanges	Quantité	Capitaux en TND	Capitaux en %
OPCVM	170	649 348	242 680 655	61,90 %
Propre	14	263 000	129 752 501	33,10 %
T. Libre	286	314 440	12 649 017	3,23 %
T. Géré	178	514 506	6 941 708	1,77 %
Contrat de liquidité / Rachat	0	0	0	0,00 %
Étranger Géré	0	0	0	0,00 %
Étranger	0	0	0	0,00 %
Market Maker	0	0	0	0,00 %
Total	648	1 741 294	392 023 881	100.00 %

Cotation Électronique

Echanges	Quantité	Capitaux en TND
136	7 404	72 222

Répartition par catégorie de donneurs d'ordres

Achat	Echanges	Quantité	Capitaux en TND	Capitaux en %
T. Libre	136	7 404	72 222	100,00 %
Total	136	7 404	72 222	100,00 %

Vente	Echanges	Quantité	Capitaux en TND	Capitaux en %
T. Libre	132	7 004	68 222	94,46 %
T. Géré	4	400	4 000	5,54 %
Total	136	7 404	72 222	100,00 %

Cotation sur Panneaux : Les enchères

Echanges	Quantité	Capitaux en TND
110	56 154	3 153 406

Répartition par catégorie de donneurs d'ordres

Achat	Echanges	Quantité	Capitaux en TND	Capitaux en %
T. Libre	110	56 154	3 153 406	100,00 %
Total	110	56 154	3 153 406	100,00 %

Vente	Echanges	Quantité	Capitaux en TND	Capitaux en %
T. Libre	110	56 154	3 153 406	100,00 %
Total	110	56 154	3 153 406	100,00 %

Instruments – Actions

Marché principal

Secteur / Valeur																				Code ISIN												
Secteur / Valeur	Code ISIN	MNEMO	Compar	Grp	Mode cc	Titres Admis	Cap.B en MD	Cap.B en %	Ech.bloc	Qd4 bloc	Cap.bloc TND	Echanges	Quantité	Cap.en TND	Céture	Var Jour	Indic.	WAP veille	WAP	Var WAP	Ouvert.	Rdt Annuel	Ech. bloc	Qd4 bloc	Cap. bloc TND	Echanges	Quantité	Cap. en TND				
AGRO ALIMENTAIRE ET BOISSONS						571 727 409	11 498,35	24,87%					616	136 787	2 945 533								10	9 234 700	233 493 848	41 728	20 517 521	429 531 493				
DELICE HOLDING	TN0007670011	DH	A	11	Continu	109 814 524	2 108,44	4,52%					111	21 443	412 729	19,200	1,05%	18,998	19,248	1,31%	12,900	48,84%	6	467 200	7 663 098	10 936	2 583 331	41 559 605				
LAND OR	TN0007510019	LNDOR	B	11	Continu	13 784 285	234,33	0,50%					96	17 119	297 077	17,000	-2,86%	17,542	17,354	-1,07%	14,700	15,65%	1	312 500	5 468 750	4 047	1 306 787	21 695 922				
POULINA GP HOLDING	TN0005700018	PGH	A	11	Continu	180 003 600	5 133,70	11,01%					312	55 760	1 595 270	28,520	-2,63%	29,217	28,610	-2,08%	18,500	54,18%	3	8 455 000	220 362 000	16 511	11 920 115	301 828 280				
SFBT	TN0001100254	SFBT	A	11	Continu	268 125 000	4 021,88	8,83%					97	42 465	640 457	15,000	-1,12%	15,043	15,082	0,26%	12,600	19,05%				10 234	4 707 288	64 447 706				
ASSURANCE						155 551 793	2 696,74	5,78%					137	21 874	293 295								7	485 000	16 729 230	20 073	6 177 179	85 917 239				
ASSURANCES MAGHREBIA VIE	TNDKJ8068X14	AMV	B	11	Continu	25 000 000	267,25	0,57%					24	3 625	38 621	10,690	-1,02%	10,678	10,654	-0,22%	6,650	60,75%	2	250 000	2 007 500	3 412	1 167 983	9 574 531				
ASSURANCES MAGHREBIA	TN0007830011	ASSMA	A	11	Continu	4 500 000	398,25	0,85%					9	140	12 036	88,500	3,15%	85,284	85,974	0,81%	56,500	56,64%				1 287	112 668	7 412 902				
ASTREE	TN0003000452	AST	A	12	Fixing	6 000 000	477,00	1,02%					1	1	80	79,500	4,47%	71,836	79,500	10,67%	45,990	72,86%				293	7 742	423 512				
BH ASSURANCE	TN0006550016	BHASS	B	12	Fixing	2 660 000	158,96	0,34%								59,780	4,49%	H	0,000	0,000				1	151 000	9 060 000	16	151 329	90 807 224			
BNA ASSURANCES	TN0007680010	BNASS	A	11	Continu	87 391 790	379,28	0,81%					59	14 588	63 083	4,340	0,00%	4,340	4,324	-0,36%	3,140	38,22%				7 853	3 006 187	10 598 652				
STAR	TN0006600016	STAR	A	11	Continu	10 000 003	745,00	1,60%					37	2 167	161 210	74,500	1,36%	72,806	74,363	2,18%	63,780	18,81%	4	84 000	5 661 730	4 581	517 380	32 809 228				
TUNIS RE	TN0007380017	TRE	B	12	Fixing	20 000 000	270,00	0,58%					7	1 353	18 266	13,500	0,00%	13,438	13,500	0,46%	10,380	35,36%				2 631	1 210 890	16 017 691				
AUTOMOBILES ET EQUIPEMENTIERS						28 207 823	118,71	0,26%					98	66 721	195 510												4 095	2 678 397	8 419 193			
ASSAD	TN0007140015	ASSAD	S	99	Fixing	24 000 000	70,32	0,15%					97	66 719	195 487	2,930	0,00%	0,000	2,930	0,00%	3,180	-7,86%				3 957	2 656 090	8 228 684				
STIP	TN0005030010	STIP	S	99	Fixing	4 207 823	48,39	0,10%					1	2	23	11,500	2,22%	11,250	11,500	2,22%	3,530	225,78%				138	22 307	190 509				
BANQUES						846 256 529	20 640,00	44,28%					935	253 344	4 625 356												73 864	22 030 511	388 340 816			
AMEN BANK	TN0003400058	AB	A	11	Continu	34 920 000	2 513,54	5,39%					188	27 031	1 929 602	71,980	-0,09%	72,013	71,385	-0,87%	50,000	51,16%				16 179	1 761 617	104 366 802				
ATB	TN0003600350	ATB	A	11	Continu	100 000 000	464,00	1,00%					115	93 316	429 433	4,640	0,87%	4,563	4,602	0,85%	3,790	22,43%				3 306	2 300 998	8 988 053				
ATTIJARI BANK	TN0001800154	TJARI	A	11	Continu	50 000 000	3 892,50	8,35%					77	3 543	27 961	77,850	2,43%	74,672	77,042	3,17%	66,890	22,66%				5 976	635 569	44 829 164				
BH BANK	TN0001900604	BH	A	11	Continu	47 600 000	666,40	1,43%					68	8 852	95 161	14,000	-2,10%	14,418	13,888	-3,68%	10,300	35,92%				1 585	240 943	2 789 715				
BIAT	TN0001800457	BIAT	A	11	Continu	40 800 000	6 527,18	14,00%					29	1 632	260 434	159,980	-0,01%	159,587	159,580	0,00%	111,000	49,53%				7 008	366 053	50 702 399				
BNA	TN0003100609	BNA	A	11	Continu	64 000 000	1 324,16	2,84%					260	49 210	1 016 618	20,690	1,03%	20,398	20,659	1,28%	12,070	71,42%				16 851	5 515 717	82 164 510				
BT	TN0002200053	BT	A	11	Continu	270 000 000	2 254,50	4,84%					90	51 050	427 562	8,350	-1,18%	8,417	8,375	-0,49%	6,400	35,94%				11 079	6 684 203	46 579 015				
BTE (ADP)	TN0001300557	BTE	B	12	Fixing	1 000 000	6,31	0,01%					7	871	5 496	6,310	1,28%	6,230	6,310	1,28%	3,500	80,29%				872	145 205	795 470				
STB	TN0002800955	STB	A	11	Continu	155 375 000	967,99	2,08%					77	17 231	107 440	6,230	0,32%	6,382	6,235	-2,30%	4,090	57,21%				8 569	3 199 061	15 006 003				
UBCI	TN0002400505	UBCI	A	12	Fixing	20 001 529	762,06	1,64%					3	1 278	48 692	38,100	0,00%	38,100	38,100	0,00%	33,800	16,57%				558	143 917	5 209 398				
UIB	TN0003900107	UIB	A	11	Continu	32 560 000	1 009,36	2,17%					11	936	28 648	31,000	0,00%	30,073	30,607	1,78%	24,850	28,77%				1 580	990 467	26 755 416				
WIFAK INTERNATIONAL BANK	TN0007200017	WIFAK	A	12	Fixing	30 000 000	252,00	0,54%					10	394	3 310	8,400	0,00%	8,400	8,400	0,00%	7,700	9,09%				301	46 761	354 870				
BATIMENT ET MATERIAUX DE CONSTRUCTION						525 232 104	1 154,70	2,48%					144	92 308	209 482												23 646	19 929 632	41 605 744			
CARTHAGE CEMENT	TN0007400013	CC	A	11	Continu	343 624 940	656,32	1,41%					73	64 157	121 875	1,910	0,00%	1,901	1,900	-0,07%	1,880	1,60%				12 127	14 391 881	27 659 439				
CIMENTS DE BIZERTE	TN0007350010	SCB	B	12	Fixing	44 047 290	33,04	0,07%					10	1 333	1 000	0,750	0,00%	0,745	0,750	0,67%	0,550	36,36%				716	402 391	256 498				
ESSOUKNA	TN0007210016	SCHNA	B	11	Continu	5 050 500	19,70	0,04%					40	17 424	67 506	3,900	0,52%	3,877	3,879	0,06%	3,300	18,18%				4 481	923 248	3 524 304				
MPBS	TN0007620016	MPBS	B	11	Continu	20 668 860	213,92	0,46%					5	1 226	12 689	10,350	0,00%	10,319	10,350	0,30%	8,790	17,75%				3 768	962 979	8 113 000				
SANIMED	TN0007730013	SMD	S	99	Fixing	19 971 000	10,58	0,02%								0,530	-3,64%	B	0,550	0,000							147	56 984	34 170			
SIMPAR	TN0004000055	SMPA	B	12	Fixing	1 100 000	37,84	0,08%								34,400	0,00%	NC	0,000	0,000							14	190	6 710			
SITS	TN0007180011	SITS	B	12	Fixing	15 600 000	55,38	0,12%					1	184	653	3,550	0,00%	0,000	3,550	0,00%	3,110	14,15%				28	5 740	20 158				
SOMOCER	TN0006780019	SOMOC	S	99	Fixing	40 656 000	28,87	0,06%					15	7 984	5 669	0,710	1,43%	0,700	0,710	1,43%	0,440	61,36%				2 364	3 196 177	1 991 339				
SOTEMAIL	TN0007600018	SOTEM	S	99	Fixing	34 513 514	99,05	0,21%								2,870	0,00%	NC	0,000	0,000							1	42	126			
BIENS ET SERVICES INDUSTRIELS						135 098 475	2 184,64	4,69%					484	87 797	1 483 954												10	18 734 636	219 108 161	44 128	29 953 770	385 512 750
ONE TECH HOLDING	TN0007530017	OTH	A	11	Continu	80 400 000	1 009,02	2,17%					259	52 084	855 061	12,550	0,08%	12,600	12,577	-0,18%	8,750	43,43%	2	300 000	3 432 000	21 600	7 806 406	77 250 237				
SIAME	TN0006590012	SIAME	B	11	Continu	15 444 000	69,03	0,15%					38	7 593	33 621	4,470	1,59%	4,388	4,428	0,91%	2,570	73,93%				3 803	1 322 919	4 601 879				
SOTUVER	TN0006560015	SOTUV	A	11	Continu	39 254 475	1 106,58	2,37%					187	28 120	795 272	28,190	-1,09%	28,544														

SANTE					33 800 000	324,14	0,70%	-	-	-	117	54 841	541 176							1	1 122 600	11 226 000	11 457	4 772 690	44 562 707					
SIPHAT	TN0006670012	SIPA	S	99	Fiang	1 800 000	7,34	0,02%	-	-	-	-	-	4,080	0,00%	NC	4,080	0,000					3,780	8,51%	-	-	70	1 705	7 242	
UNITE DE FABRICATION DE MEDICAMENTS	TN0007720014	UMED	A	11	Continu	32 000 000	316,80	0,88%	-	-	-	117	54 841	541 176	9,900	-0,40%		9,914	9,868	-0,46%			9,450	4,78%	1	1 122 600	11 226 000	11 387	4 770 985	44 555 465
SERVICES FINANCIERS						131 016 000	1 824,37	3,91%	-	-	-	155	40 422	474 707							1	60 000	2 484 000	16 987	35 75 495	65 881 904				
ATL	TN0004700100	ATL	B	11	Continu	32 500 000	392,60	0,84%	-	-	-	91	22 951	270 401	12,080	2,81%		11,753	11,782	0,24%			6,100	98,03%	-	-	4 027	1 288 803	10 553 611	
ATTIJARI LEASING	TN0006610018	TJL	B	11	Continu	2 750 000	100,10	0,22%	-	-	-	9	1 014	36 910	36,400	0,00%		36,704	36,400	-0,83%			29,250	31,97%	-	-	879	77 469	2 596 323	
BEST LEASE	TN0007580012	BL	B	12	Fiang	30 000 000	86,40	0,19%	-	-	-	15	8 866	25 534	2,880	2,86%		2,800	2,880	2,86%			2,200	30,91%	-	-	457	232 914	5 778 816	
BH LEASING	TN0006720049	BHL	B	12	Fiang	7 000 000	32,13	0,07%	-	-	-	1	20	92	4,590	4,08%		4,410	4,590	4,08%			3,970	18,14%	-	-	377	56 275	230 892	
CIL	TN0004200853	CL	B	11	Continu	7 000 000	251,23	0,54%	-	-	-	19	1 858	65 534	35,890	1,96%		35,226	35,271	0,13%			28,250	35,54%	-	-	3 178	504 993	19 524 544	
HANNIBAL LEASE	TN0007310139	HL	B	12	Fiang	11 000 000	86,35	0,19%	-	-	-	6	3 254	25 544	7,850	0,00%		7,850	7,850	0,00%			7,600	9,21%	-	-	943	406 554	3 053 229	
PLACEMENT DE TUNISIE -SICAF	TN0002500650	PLTU	B	12	Fiang	1 000 000	38,61	0,08%	-	-	-	-	-	-	38,610	0,00%	NC	0,000	0,000				41,800	0,02%	-	-	9	301	12 572	
SPDIT - SICAF	TN0001400704	SPDIT	A	11	Continu	28 000 000	383,32	0,82%	-	-	-	8	1 770	24 223	13,690	1,41%		13,527	13,685	1,17%			12,700	15,67%	-	-	932	230 728	3 089 896	
TUNINVEST-SICAR	TN0004100202	TINV	B	12	Fiang	966 000	39,12	0,08%	-	-	-	1	10	405	40,500	0,00%		0,000	40,500	0,00%			42,000	-3,57%	-	-	1 031	70 354	2 912 125	
TUNISIE LEASING ET FACTORING	TN0002100907	TLS	A	11	Continu	10 800 000	414,50	0,89%	-	-	-	5	679	26 064	38,380	-0,18%		38,279	38,386	0,28%			32,750	22,08%	1	60 000	2 484 000	5 154	617 104	23 330 895
TECNOLOGIE						14 354 134	127,68	0,27%	-	-	-	67	17 649	183 158							2	350 000	3 500 000	10 344	5 260 763	51 255 933				
AETECH	TN0007500010	AETEC	S	99	Fiang	2 223 934	0,91	0,00%	-	-	-	-	-	-	0,410	0,00%	S	0,000	0,000				0,320	28,13%	-	-	20	11 728	4 568	
TELNET HOLDING	TN0007440019	TUNET	B	11	Continu	12 130 800	126,77	0,27%	-	-	-	67	17 649	183 158	10,450	0,29%		10,569	10,378	-1,81%			6,840	52,78%	2	350 000	3 500 000	10 324	5 249 035	51 251 365
TELECOMMUNICATIONS						112 636 800	152,24	0,33%	-	-	-	243	63 910	414 404												13 057	6 699 608	29 077 575		
SOTETEL	TN0006530018	SOTET	B	11	Continu	4 636 800	65,84	0,14%	-	-	-	219	26 950	384 836	14,200	-2,07%		14,588	14,280	-2,11%			5,210	172,55%	-	-	10 328	2 452 700	25 586 364	
TAWASOL GROUP HOLDING	TN0007650013	TGH	S	99	Fiang	108 000 000	86,40	0,19%	-	-	-	24	36 960	29 568	0,800	-2,44%		0,820	0,800	-2,44%			0,800	0,00%	-	-	2 729	4 246 908	3 491 211	
VOYAGE ET LOISIRS						106 199 280	36,11	0,08%	-	-	-	9	20 105	6 836												993	1 210 326	413 948		
TUNISAIR	TN0001200401	TAIR	S	99	Fiang	106 199 280	36,11	0,08%	-	-	-	9	20 105	6 836	0,340	0,00%		0,340	0,340	0,00%			0,340	0,00%	-	-	993	1 210 326	413 948	
TOTAL						3 063 013 649	46 614,29	100,00%	0	0	0	4 060	1 025 688	15 232 244							39	31 942 830	563 370 037	339 050	142 869 892	1 793 969 571				

Instruments – Lignes secondaires

Marché principal

Séance du 05/06/2026										Année 2026			
Secteur / Emetteur / Valeur	Code ISIN	MNEMO	Groupe	Échanges	Quantité	Capitaux en TND	Demier cours	Indicateur	Échanges	Quantité	Capitaux en TND		
AGRO ALIMENTAIRE ET BOISSONS													
POULINA GP HOLDING													
PGH Da 2/25 230611	TN0005700034	PGH11		32	--	--	--	--	NC	16	83	135	
PGH Da 2/25 230611	TN0005700034	PGH11		32	--	--	--	--	NC	16	83	135	
SFBT													
SFBT (Da 1/6)	TN0001100288	SFB99		32	--	--	--	--	NC	--	--	--	
SFBT (Da 1/6)	TN0001100288	SFB99		32	--	--	--	--	NC	--	--	--	
SFBT (Da 1/7)	TN0001100296	SFB00		32	--	--	--	--	NC	--	--	--	
SFBT (Da 1/7)	TN0001100296	SFB00		32	--	--	--	--	NC	--	--	--	
SFBT (Da 1/2) 2001	TN0001100304	SFB11		32	--	--	--	--	NC	1	1	62	
SFBT (Da 1/2) 2001	TN0001100304	SFB11		32	--	--	--	--	NC	1	1	62	
SFBT Da1/2(11/4/02)	TN0001100312	SFB02		32	--	--	--	--	NC	--	--	--	
SFBT Da1/2(11/4/02)	TN0001100312	SFB02		32	--	--	--	--	NC	--	--	--	
SFBT Da 1/12 2006	TN0001100320	SFB06		32	--	--	--	--	NC	--	--	--	
SFBT Da 1/12 2006	TN0001100320	SFB06		32	--	--	--	--	NC	--	--	--	
SFBT DA2007 1/13	TN0001100338	SFB07		32	--	--	--	--	NC	8	19	66	
SFBT DA2007 1/13	TN0001100338	SFB07		32	--	--	--	--	NC	8	19	66	
SFBT Da5/56 120510	TN0001100346	SFB10		32	--	--	--	--	NC	9	57	300	
SFBT Da5/56 120510	TN0001100346	SFB10		32	--	--	--	--	NC	9	57	300	
SFBT Da5/61 300311	TN0001100353	SFB11		32	--	--	--	--	NC	7	39	179	
SFBT Da5/61 300311	TN0001100353	SFB11		32	--	--	--	--	NC	7	39	179	
SFBT Da10/66 03712	TN0001100361	SFB12		32	--	--	--	--	NC	22	225	595	
SFBT Da10/66 03712	TN0001100361	SFB12		32	--	--	--	--	NC	22	225	595	
SFBT Da1/19 280513	TN0001100387	SFB13		32	--	--	--	--	NC	6	49	107	
SFBT Da1/19 280513	TN0001100387	SFB13		32	--	--	--	--	NC	6	49	107	
SFBT DA 1/8 200514	TN0001100403	SFB14		32	--	--	--	--	NC	12	26	137	
SFBT DA 1/8 200514	TN0001100403	SFB14		32	--	--	--	--	NC	12	26	137	
SFBT DA 1/6 120515	TN0001100411	SFB15		32	--	--	--	--	NC	11	37	95	
SFBT DA 1/6 120515	TN0001100411	SFB15		32	--	--	--	--	NC	11	37	95	
SFBT DA 1/7 040516	TN0001100429	SFB16		32	--	--	--	--	NC	14	30	142	
SFBT DA 1/7 040516	TN0001100429	SFB16		32	--	--	--	--	NC	14	30	142	
SFBT DA1/10 040517	TN0001100437	SFB17		32	--	--	--	--	NC	15	36	114	
SFBT DA1/10 040517	TN0001100437	SFB17		32	--	--	--	--	NC	15	36	114	
SFBT DA 1/4 300418	TN0001100445	SFB18		32	--	--	--	--	NC	20	27	151	
SFBT DA 1/4 300418	TN0001100445	SFB18		32	--	--	--	--	NC	20	27	151	
SFBT DA 1/5 130519	TN0001100452	SFB19		32	--	--	--	--	NC	75	135	430	
SFBT DA 1/5 130519	TN0001100452	SFB19		32	--	--	--	--	NC	75	135	430	
SFBT DA 1/4 200720	TN0001100460	SFB20		32	--	--	--	--	NC	53	158	581	
SFBT DA 1/4 200720	TN0001100460	SFB20		32	--	--	--	--	NC	53	158	581	
SFBT DA1/12 280524	TN3022/YIH65	SFB24		32	--	--	--	--	NC	430	2 130	1 895	
SFBT DA1/12 280524	TN3022/YIH65	SFB24		32	--	--	--	--	NC	430	2 130	1 895	
LAND OR													
LNDOR DA1/32 80617	TN0007510035	LND17		32	--	--	--	--	NC	13	108	48	
LNDOR DA1/32 80617	TN0007510035	LND17		32	--	--	--	--	NC	13	108	48	
ASSURANCE													

BNA ASSURANCES											
AMI DA 1/4 110817	TN0007680044	AMI17	32	--	--	--	--	NC	4	5	5
AMI DA 1/4 110817	TN0007680044	AMI17	32	--	--	--	--	NC	4	5	5
AMI DA27/35 241120	TN0007680051	AMI20	32	--	--	--	--	NC	18	129	263
AMI DA27/35 241120	TN0007680051	AMI20	32	--	--	--	--	NC	18	129	263
ASTREE											
AST DA 1/2 140817	TN0003000528	AST17	32	--	--	--	--	NC	--	--	--
AST DA 1/2 140817	TN0003000528	AST17	32	--	--	--	--	NC	--	--	--
STAR											
STAR DA 7/6 221225	TNI7FVNGCJ77	STAR5	32	--	--	--	--	NC	305	1945	133425
STAR DA 7/6 221225	TNI7FVNGCJ77	STAR5	32	--	--	--	--	NC	305	1945	133425
AUTOMOBILES ET EQUIPEMENTIERS											
ASSAD											
ASSDa1/9(01/07/05)	TN0007140031	ASSDA	32	--	--	--	--	NC	--	--	--
ASSDa1/9(01/07/05)	TN0007140031	ASSDA	32	--	--	--	--	NC	--	--	--
ASSAD Da1/4 150609	TN0007140049	ASS09	32	--	--	--	--	NC	--	--	--
ASSAD Da1/4 150609	TN0007140049	ASS09	32	--	--	--	--	NC	--	--	--
ASS Da 1/10 020610	TN0007140056	ASS10	32	--	--	--	--	NC	2	8	6
ASS Da 1/10 020610	TN0007140056	ASS10	32	--	--	--	--	NC	2	8	6
ASS Da 1/22 200611	TN0007140064	ASS11	32	--	--	--	--	NC	2	14	4
ASS Da 1/22 200611	TN0007140064	ASS11	32	--	--	--	--	NC	2	14	4
ASS Da 1/23 010812	TN0007140072	ASS12	32	--	--	--	--	NC	5	20	4
ASS Da 1/23 010812	TN0007140072	ASS12	32	--	--	--	--	NC	5	20	4
STIP											
STIP Da1/10 0703	TN0005030028	STIP3	32	--	--	--	--	NC	--	--	--
STIP Da1/10 0703	TN0005030028	STIP3	32	--	--	--	--	NC	--	--	--
BANQUES											
AMEN BANK											
AB Da 26 3/37	TN0003400108	AB26	32	--	--	--	--	NC	--	--	--
AB Da 26 3/37	TN0003400108	AB26	32	--	--	--	--	NC	--	--	--
AB Da 29 3/40	TN0003400116	AB29	32	--	--	--	--	NC	--	--	--
AB Da 29 3/40	TN0003400116	AB29	32	--	--	--	--	NC	--	--	--
AB Da 34 2/59	TN0003400157	AB34	32	--	--	--	--	NC	3	53	276
AB Da 34 2/59	TN0003400157	AB34	32	--	--	--	--	NC	3	53	276
AB Da 1/27	TN0003400207	ABA38	32	--	--	--	--	NC	6	43	184
AB Da 1/27	TN0003400207	ABA38	32	--	--	--	--	NC	6	43	184
ABDA 1/14 11122007	TN0003400272	ABDA7	32	--	--	--	--	NC	--	--	--
ABDA 1/14 11122007	TN0003400272	ABDA7	32	--	--	--	--	NC	--	--	--
AB Da 3/37 281209	TN0003400371	ABDA9	32	--	--	--	--	NC	--	--	--
AB Da 3/37 281209	TN0003400371	ABDA9	32	--	--	--	--	NC	--	--	--
AB Da 1/10 110613	TN0003400454	AB13	32	--	--	--	--	NC	1	1	9
AB Da 1/10 110613	TN0003400454	AB13	32	--	--	--	--	NC	1	1	9
AB DA1/24 01082016	TN0003400512	AB16	32	--	--	--	--	NC	18	68	223
AB DA1/24 01082016	TN0003400512	AB16	32	--	--	--	--	NC	18	68	223
AB DA1/25 300617	TN0003400579	AB17	32	--	--	--	--	NC	7	23	169
AB DA1/25 300617	TN0003400579	AB17	32	--	--	--	--	NC	7	23	169
AB DA 1/7 12102023	TNMY01P21QP7	AB23	32	1	1	12	11,580		12	17	298
AB DA 1/7 12102023	TNMY01P21QP7	AB23	32	1	1	12	11,580		12	17	298
AB DA 2/13 281024	TN66JFM5A518	AB24	32	--	--	--	--	NC	164	606	5282
AB DA 2/13 281024	TN66JFM5A518	AB24	32	--	--	--	--	NC	164	606	5282
ATB											
ATBDA1/7 09/11/05	TN0003600434	ATBDA	32	--	--	--	--	NC	--	--	--
ATBDA1/7 09/11/05	TN0003600434	ATBDA	32	--	--	--	--	NC	--	--	--
ATB Da 1/10 151208	TN0003600517	ATB08	32	--	--	--	--	NC	--	--	--
ATB Da 1/10 151208	TN0003600517	ATB08	32	--	--	--	--	NC	--	--	--
ATB Da 1/16 161210	TN0003600616	ATB10	32	--	--	--	--	NC	6	45	10
ATB Da 1/16 161210	TN0003600616	ATB10	32	--	--	--	--	NC	6	45	10
ATTIJARI BANK											
TJARI - (Da)	TN0001600162	TJADA	32	--	--	--	--	NC	2	15	89
TJARI - (Da)	TN0001600162	TJADA	32	--	--	--	--	NC	2	15	89
TJARI - Da39	TN0001600261	TJA39	32	--	--	--	--	NC	--	--	--
TJARI - Da39	TN0001600261	TJA39	32	--	--	--	--	NC	--	--	--
TJARIDA1/40 250518	TN0001600501	TJA18	32	--	--	--	--	NC	51	1088	6366
TJARIDA1/40 250518	TN0001600501	TJA18	32	--	--	--	--	NC	51	1088	6366
TJARIDA4/21 300425	TN823JXM7T75	TJA25	32	2	18	242	13,440		542	3051	39811
TJARIDA4/21 300425	TN823JXM7T75	TJA25	32	2	18	242	13,440		542	3051	39811
BT											
BQ DE TSIE - Da	TN0002200103	BTDA	32	--	--	--	--	NC	1	8	38
BQ DE TSIE - Da	TN0002200103	BTDA	32	--	--	--	--	NC	1	8	38
Bt Da 3/10 170599	TN0002200210	BT149	32	--	--	--	--	NC	3	9	127
Bt Da 3/10 170599	TN0002200210	BT149	32	--	--	--	--	NC	3	9	127
BTDA1/7(3/12/01)	TN0002200251	BT154	32	--	--	--	--	NC	3	11	67
BTDA1/7(3/12/01)	TN0002200251	BT154	32	--	--	--	--	NC	3	11	67
BT Da 1/2 23052006	TN0002200319	BTDA6	32	--	--	--	--	NC	1	1	15
BT Da 1/2 23052006	TN0002200319	BTDA6	32	--	--	--	--	NC	1	1	15
BT Da 1/2 10/06/09	TN0002200327	BTDA9	32	--	--	--	--	NC	3	11	45
BT Da 1/2 10/06/09	TN0002200327	BTDA9	32	--	--	--	--	NC	3	11	45
BT Da 1/3 280613	TN0002200335	BT13	32	--	--	--	--	NC	14	67	64
BT Da 1/3 280613	TN0002200335	BT13	32	--	--	--	--	NC	14	67	64

BT DA 1/5 03062016	TN0002200343	BT16	32	--	--	--	--	NC	11	22	45
BT DA 1/5 03062016	TN0002200343	BT16	32	--	--	--	--	NC	11	22	45
BT DA 1/4 04052018	TN0002200350	BT18	32	--	--	--	--	NC	22	33	67
BT DA 1/4 04052018	TN0002200350	BT18	32	--	--	--	--	NC	22	33	67
BT DA 1/5 10052022	TNYHLWKDE9D7	BT22	32	--	--	--	--	NC	66	126	152
BT DA 1/5 10052022	TNYHLWKDE9D7	BT22	32	--	--	--	--	NC	66	126	152
BIAT											
BIAT Da32 4/60	TN0001800465	BIA32	32	--	--	--	--	NC	--	--	--
BIAT Da32 4/60	TN0001800465	BIA32	32	--	--	--	--	NC	--	--	--
BIAT Da36 1/24	TN0001800507	BIA36	32	--	--	--	--	NC	6	15	71
BIAT Da36 1/24	TN0001800507	BIA36	32	--	--	--	--	NC	6	15	71
BIAT DA1/20 290620	TN0001800622	BIA20	32	--	--	--	--	NC	59	298	2145
BIAT DA1/20 290620	TN0001800622	BIA20	32	--	--	--	--	NC	59	298	2145
BIAT DA1/7 291124	TNK63R17BF70	BIA24	32	2	5	113	22,500		443	1091	21177
BIAT DA1/7 291124	TNK63R17BF70	BIA24	32	2	5	113	22,500		443	1091	21177
BNA											
BNA Da 1/10 040509	TN0003100633	BNA09	32	--	--	--	--	NC	420	2140	3977
BNA Da 1/10 040509	TN0003100633	BNA09	32	--	--	--	--	NC	420	2140	3977
BNA DA 1/10 200618	TN0003100740	BNA18	32	--	--	--	--	NC	83	276	445
BNA DA 1/10 200618	TN0003100740	BNA18	32	--	--	--	--	NC	83	276	445
BNA DA 1/55 150419	TN0003100815	BNA19	32	--	--	--	--	NC	40	701	125
BNA DA 1/55 150419	TN0003100815	BNA19	32	--	--	--	--	NC	40	701	125
BH BANK											
BQ HABITAT (Da)	TN0001900612	BHDA	32	--	--	--	--	NC	--	--	--
BQ HABITAT (Da)	TN0001900612	BHDA	32	--	--	--	--	NC	--	--	--
BH Da 1/20 150999	TN0001900679	BH12	32	--	--	--	--	NC	--	--	--
BH Da 1/20 150999	TN0001900679	BH12	32	--	--	--	--	NC	--	--	--
BH Da1/25 14022000	TN0001900711	BH14	32	--	--	--	--	NC	--	--	--
BH Da1/25 14022000	TN0001900711	BH14	32	--	--	--	--	NC	--	--	--
BHDA 1/15 28052007	TN0001900778	BHDA7	32	--	--	--	--	NC	1	2	3
BHDA 1/15 28052007	TN0001900778	BHDA7	32	--	--	--	--	NC	1	2	3
BH DA 1/3 270715	TN0001900901	BH15	32	--	--	--	--	NC	5	8	38
BH DA 1/3 270715	TN0001900901	BH15	32	--	--	--	--	NC	5	8	38
BH DA 1/5 171117	TN0001900992	BH17	32	--	--	--	--	NC	8	15	35
BH DA 1/5 171117	TN0001900992	BH17	32	--	--	--	--	NC	8	15	35
UBCI											
UBCI Da 1/6 010900	TN0002400570	UBC00	32	--	--	--	--	NC	3	3	48
UBCI Da 1/6 010900	TN0002400570	UBC00	32	--	--	--	--	NC	3	3	48
UBCI Da 3/7 010704	TN0002400646	UBC04	32	--	--	--	--	NC	1	1	34
UBCI Da 3/7 010704	TN0002400646	UBC04	32	--	--	--	--	NC	1	1	34
UBCI Da 1/2 150710	TN0002400653	UBC10	32	--	--	--	--	NC	2	2	45
UBCI Da 1/2 150710	TN0002400653	UBC10	32	--	--	--	--	NC	2	2	45
UBCI Da8/33 141013	TN0002400695	UBC13	32	--	--	--	--	NC	27	256	2228
UBCI Da8/33 141013	TN0002400695	UBC13	32	--	--	--	--	NC	27	256	2228
WIFAK INTERNATIONAL BANK											
WIFAK DA1/2 121015	TN0007200132	WF15	32	--	--	--	--	NC	3	3	6
WIFAK DA1/2 121015	TN0007200132	WF15	32	--	--	--	--	NC	3	3	6
BATIMENT ET MATERIAUX DE CONSTRUCTION											
MPBS											
MPBS DA1/10 070717	TN0007620032	MPB17	32	--	--	--	--	NC	3	10	10
MPBS DA1/10 070717	TN0007620032	MPB17	32	--	--	--	--	NC	3	10	10
MPBS DA1/20 050718	TN0007620040	MPB18	32	--	--	--	--	NC	5	37	16
MPBS DA1/20 050718	TN0007620040	MPB18	32	--	--	--	--	NC	5	37	16
MPBS DA1/10 100719	TN0007620057	MPB19	32	--	--	--	--	NC	4	11	9
MPBS DA1/10 100719	TN0007620057	MPB19	32	--	--	--	--	NC	4	11	9
MPBS DA1/17 100820	TN0007620065	MPB20	32	--	--	--	--	NC	18	49	21
MPBS DA1/17 100820	TN0007620065	MPB20	32	--	--	--	--	NC	18	49	21
CARTHAGE CEMENT											
CC Da 1/52 201210	TN0007400039	CC10	32	--	--	--	--	NC	7	51	1
CC Da 1/52 201210	TN0007400039	CC10	32	--	--	--	--	NC	7	51	1
ESSOUKNA											
SOKNA Da1/5 020712	TN0007210032	SOK12	32	--	--	--	--	NC	--	--	--
SOKNA Da1/5 020712	TN0007210032	SOK12	32	--	--	--	--	NC	--	--	--
SOKNA Da2/5 010714	TN0007210040	SOK14	32	--	--	--	--	NC	4	9	13
SOKNA Da2/5 010714	TN0007210040	SOK14	32	--	--	--	--	NC	4	9	13
SIMPAR											
SIMPAR Da 1/5	TN0004000089	SIM01	32	--	--	--	--	NC	--	--	--
SIMPAR Da 1/5	TN0004000089	SIM01	32	--	--	--	--	NC	--	--	--
SIMPA Da1/6 010708	TN0004000105	SIM08	32	--	--	--	--	NC	1	4	38
SIMPA Da1/6 010708	TN0004000105	SIM08	32	--	--	--	--	NC	1	4	38
SIMPA Da1/7 010710	TN0004000121	SIM10	32	--	--	--	--	NC	--	--	--
SIMPA Da1/7 010710	TN0004000121	SIM10	32	--	--	--	--	NC	--	--	--
SIMPA Da1/8 020712	TN0004000147	SIM12	32	--	--	--	--	NC	1	1	5
SIMPA Da1/8 020712	TN0004000147	SIM12	32	--	--	--	--	NC	1	1	5
SIMPA DA2/9 010714	TN0004000154	SIM14	32	--	--	--	--	NC	2	8	64
SIMPA DA2/9 010714	TN0004000154	SIM14	32	--	--	--	--	NC	2	8	64
SITS											
SITSDa1/9 28/03/07	TN0007180037	SITDA	32	--	--	--	--	NC	1	14	5
SITSDa1/9 28/03/07	TN0007180037	SITDA	32	--	--	--	--	NC	1	14	5

SOMOCER										
SOMOC Da 1/7 0803	TN0006780027	SOMC3	32	--	--	--	--	NC	--	--
SOMOC Da 1/7 0803	TN0006780027	SOMC3	32	--	--	--	--	NC	--	--
SOMOC Da 1/10 0708	TN0006780043	SOMC8	32	--	--	--	--	NC	--	--
SOMOC Da 1/10 0708	TN0006780043	SOMC8	32	--	--	--	--	NC	--	--
SOMOC Da 1/20 2007	TN0006780050	SOMC9	32	--	--	--	--	NC	--	--
SOMOC Da 1/20 2007	TN0006780050	SOMC9	32	--	--	--	--	NC	--	--
SOMC Da1/10 261211	TN0006780068	SOM11	32	--	--	--	--	NC	--	--
SOMC Da1/10 261211	TN0006780068	SOM11	32	--	--	--	--	NC	--	--
SOMC Da1/45 211212	TN0006780076	SOM12	32	--	--	--	--	NC	6	155
SOMC Da1/45 211212	TN0006780076	SOM12	32	--	--	--	--	NC	6	155
SOMC Da2/35 231213	TN0006780084	SOM13	32	--	--	--	--	NC	10	92
SOMC Da2/35 231213	TN0006780084	SOM13	32	--	--	--	--	NC	10	92
SOMC DA3/37 250814	TN0006780092	SOM14	32	--	--	--	--	NC	13	76
SOMC DA3/37 250814	TN0006780092	SOM14	32	--	--	--	--	NC	13	76
SOM DA 1/23 201015	TN0006780100	SOM15	32	--	--	--	--	NC	6	27
SOM DA 1/23 201015	TN0006780100	SOM15	32	--	--	--	--	NC	6	27
BIENS ET SERVICES INDUSTRIELS										
ONE TECH HOLDING										
OTH DA1/2 181121	TN7F9QE5NT90	OTH21	32	--	--	--	--	NC	11	33
OTH DA1/2 181121	TN7F9QE5NT90	OTH21	32	--	--	--	--	NC	11	33
SIAME										
SIAME Da5/11	TN0006590020	SIADA	32	--	--	--	--	NC	1	3
SIAME Da5/11	TN0006590020	SIADA	32	--	--	--	--	NC	1	3
SIAME Da1/8	TN0006590087	SIAM1	32	--	--	--	--	NC	3	7
SIAME Da1/8	TN0006590087	SIAM1	32	--	--	--	--	NC	3	7
SIAM Da1/25 280704	TN0006590103	SIAD4	32	--	--	--	--	NC	3	7
SIAM Da1/25 280704	TN0006590103	SIAD4	32	--	--	--	--	NC	3	7
SIAME Da1/10	TN0006590061	SIAM4	32	--	--	--	--	NC	3	5
SIAME Da1/10	TN0006590061	SIAM4	32	--	--	--	--	NC	3	5
SIAM DA1/10 160721	TN0006590111	SIAD1	32	1	1	--	0,050		9	24
SIAM DA1/10 160721	TN0006590111	SIAD1	32	1	1	--	0,050		9	24
SOTUVER										
SOTUVER Da 1/24	TN0006560023	STVDA	32	--	--	--	--	NC	--	--
SOTUVER Da 1/24	TN0006560023	STVDA	32	--	--	--	--	NC	--	--
STV Da 1/25 010700	TN0006560049	STV00	32	--	--	--	--	NC	--	--
STV Da 1/25 010700	TN0006560049	STV00	32	--	--	--	--	NC	--	--
SOTUVER Da 3/34	TN0006560064	STV01	32	--	--	--	--	NC	3	30
SOTUVER Da 3/34	TN0006560064	STV01	32	--	--	--	--	NC	3	30
STV02 3/10 010102	TN0006560098	STV02	32	--	--	--	--	NC	--	--
STV02 3/10 010102	TN0006560098	STV02	32	--	--	--	--	NC	--	--
STV Da10/31 160712	TN0006560148	STV12	32	--	--	--	--	NC	6	47
STV Da10/31 160712	TN0006560148	STV12	32	--	--	--	--	NC	6	47
SOTUV Da1/7 180713	TN0006560155	STV13	32	--	--	--	--	NC	9	19
SOTUV Da1/7 180713	TN0006560155	STV13	32	--	--	--	--	NC	9	19
SOTUV DA3/41 10714	TN0006560189	STV14	32	--	--	--	--	NC	12	67
SOTUV DA3/41 10714	TN0006560189	STV14	32	--	--	--	--	NC	12	67
STV DA 3/40 200715	TN0006560197	STV15	32	--	--	--	--	NC	21	139
STV DA 3/40 200715	TN0006560197	STV15	32	--	--	--	--	NC	21	139
STV DA2/23 4122017	TN0006560221	STV17	32	--	--	--	--	NC	19	77
STV DA2/23 4122017	TN0006560221	STV17	32	--	--	--	--	NC	19	77
SOTUV DA7/32 91020	TN0006560247	STV20	32	--	--	--	--	NC	133	1212
SOTUV DA7/32 91020	TN0006560247	STV20	32	--	--	--	--	NC	133	1212
STV DA2/11 280722	TNX9LW0F07	STV22	32	--	--	--	--	NC	215	1139
STV DA2/11 280722	TNX9LW0F07	STV22	32	--	--	--	--	NC	215	1139
CHIMIE										
AIR LIQUIDE TUNISIE										
AIR LIQ Da1/4 0999	TN0002300366	ALQDA	32	--	--	--	--	NC	1	1
AIR LIQ Da1/4 0999	TN0002300366	ALQDA	32	--	--	--	--	NC	1	1
AIR LIQ Da1/6 0801	TN0002300374	ALQ01	32	--	--	--	--	NC	--	--
AIR LIQ Da1/6 0801	TN0002300374	ALQ01	32	--	--	--	--	NC	--	--
ALQ Da1/6 (160902)	TN0002300390	ALQ02	32	--	--	--	--	NC	4	5
ALQ Da1/6 (160902)	TN0002300390	ALQ02	32	--	--	--	--	NC	4	5
AIR LIQ Da1/8 0903	TN0002300408	ALQ03	32	--	--	--	--	NC	4	8
AIR LIQ Da1/8 0903	TN0002300408	ALQ03	32	--	--	--	--	NC	4	8
ALQ Da1/10 7/09/04	TN0002300416	ALQ04	32	--	--	--	--	NC	6	12
ALQ Da1/10 7/09/04	TN0002300416	ALQ04	32	--	--	--	--	NC	6	12
ALQDa1/12 06/09/05	TN0002300424	ALQ05	32	--	--	--	--	NC	2	3
ALQDa1/12 06/09/05	TN0002300424	ALQ05	32	--	--	--	--	NC	2	3
ALQ Da1/12 070906	TN0002300432	ALQ06	32	--	--	--	--	NC	3	5
ALQ Da1/12 070906	TN0002300432	ALQ06	32	--	--	--	--	NC	3	5
ALQ Da 1/12 0907	TN0002300440	ALQ07	32	--	--	--	--	NC	6	8
ALQ Da 1/12 0907	TN0002300440	ALQ07	32	--	--	--	--	NC	6	8
AL Da 1/11 030908	TN0002300457	ALQ08	32	--	--	--	--	NC	5	8
AL Da 1/11 030908	TN0002300457	ALQ08	32	--	--	--	--	NC	5	8
AL Da 1/12 030909	TN0002300465	ALQ09	32	--	--	--	--	NC	7	14
AL Da 1/12 030909	TN0002300465	ALQ09	32	--	--	--	--	NC	7	14
ALQ Da 1/11 060910	TN0002300473	ALQ10	32	--	--	--	--	NC	3	8
ALQ Da 1/11 060910	TN0002300473	ALQ10	32	--	--	--	--	NC	3	8

ALQ Da 1/11 050911	TN0002300481	ALQ11	32	--	--	--	--	NC	5	12	316
ALQ Da 1/11 050911	TN0002300481	ALQ11	32	--	--	--	--	NC	5	12	316
ALQ Da 1/15 030912	TN0002300499	ALQ12	32	--	--	--	--	NC	5	18	350
ALQ Da 1/15 030912	TN0002300499	ALQ12	32	--	--	--	--	NC	5	18	350
ALQ Da 1/11 020913	TN0002300507	ALQ13	32	--	--	--	--	NC	1	1	26
ALQ Da 1/11 020913	TN0002300507	ALQ13	32	--	--	--	--	NC	1	1	26
ALQ DA 1/12 150914	TN0002300515	ALQ14	32	--	--	--	--	NC	4	14	256
ALQ DA 1/12 150914	TN0002300515	ALQ14	32	--	--	--	--	NC	4	14	256
ALQ DA 1/25 070915	TN0002300523	ALQ15	32	--	--	--	--	NC	6	23	208
ALQ DA 1/25 070915	TN0002300523	ALQ15	32	--	--	--	--	NC	6	23	208
ALQ DA 1/28 050916	TN0002300531	ALQ16	32	--	--	--	--	NC	9	37	256
ALQ DA 1/28 050916	TN0002300531	ALQ16	32	--	--	--	--	NC	9	37	256
ALQ DA 1/31 250917	TN0002300549	ALQ17	32	--	--	--	--	NC	5	16	96
ALQ DA 1/31 250917	TN0002300549	ALQ17	32	--	--	--	--	NC	5	16	96
ALQ DA 1/30 161018	TN0002300556	ALQ18	32	--	--	--	--	NC	6	32	203
ALQ DA 1/30 161018	TN0002300556	ALQ18	32	--	--	--	--	NC	6	32	203
ALQ DA 1/16 160919	TN0002300564	ALQ19	32	--	--	--	--	NC	1	13	173
ALQ DA 1/16 160919	TN0002300564	ALQ19	32	--	--	--	--	NC	1	13	173
ALQ DA 1/45 201120	TN0002300572	ALQ20	32	--	--	--	--	NC	4	23	86
ALQ DA 1/45 201120	TN0002300572	ALQ20	32	--	--	--	--	NC	4	23	86
ALKIMIA											
ALKIM Da	TN0003800711	ALKDA	32	--	--	--	--	NC	--	--	--
ALKIM Da	TN0003800711	ALKDA	32	--	--	--	--	NC	--	--	--
ALKIM Da 04	TN0003800729	ALK04	32	--	--	--	--	NC	3	4	6
ALKIM Da 04	TN0003800729	ALK04	32	--	--	--	--	NC	3	4	6
ALK Da 1/10 240603	TN0003800737	ALK03	32	--	--	--	--	NC	3	8	10
ALK Da 1/10 240603	TN0003800737	ALK03	32	--	--	--	--	NC	3	8	10
ALKNSLUB1/4j010123	TNPIK1R13738	ALK24	32	--	--	--	--	NC	--	--	--
ALKNSLUB1/4j010123	TNPIK1R13738	ALK24	32	--	--	--	--	NC	--	--	--
DISTRIBUTION											
ARTES											
ARTES Da1/4 230712	TN0007300023	ART12	32	--	--	--	--	NC	--	--	--
ARTES Da1/4 230712	TN0007300023	ART12	32	--	--	--	--	NC	--	--	--
ARTES Da1/5 040313	TN0007300031	ART13	32	--	--	--	--	NC	--	--	--
ARTES Da1/5 040313	TN0007300031	ART13	32	--	--	--	--	NC	--	--	--
CITY CARS											
CITY DA1/3 230919	TN0007550023	CTY19	32	--	--	--	--	NC	13	16	126
CITY DA1/3 230919	TN0007550023	CTY19	32	--	--	--	--	NC	13	16	126
SMART TUNISIE											
SMART DA1/5 070623	TN7IDY8X60S8	SMT23	32	--	--	--	--	NC	39	78	316
SMART DA1/5 070623	TN7IDY8X60S8	SMT23	32	--	--	--	--	NC	39	78	316
SMART DA1/6 111124	TN7PHUMS9GW2	SMT24	32	--	--	--	--	NC	63	163	521
SMART DA1/6 111124	TN7PHUMS9GW2	SMT24	32	--	--	--	--	NC	63	163	521
MAGASIN GENERAL											
MAG GEN Da 1/2	TN0006440028	MGD04	32	--	--	--	--	NC	--	--	--
MAG GEN Da 1/2	TN0006440028	MGD04	32	--	--	--	--	NC	--	--	--
MONOPRIX											
MONOPRIX Da	TN0001000116	MNPD04	32	--	--	--	--	NC	2	5	12
MONOPRIX Da	TN0001000116	MNPD04	32	--	--	--	--	NC	2	5	12
MNP Da 1/2 100611	TN0001000124	MNP11	32	--	--	--	--	NC	3	3	17
MNP Da 1/2 100611	TN0001000124	MNP11	32	--	--	--	--	NC	3	3	17
MNP Da 1/5 040612	TN0001000132	MNP12	32	--	--	--	--	NC	1	1	2
MNP Da 1/5 040612	TN0001000132	MNP12	32	--	--	--	--	NC	1	1	2
MNP Da 1/5 160615	TN0001000140	MNP15	32	--	--	--	--	NC	22	30	38
MNP Da 1/5 160615	TN0001000140	MNP15	32	--	--	--	--	NC	22	30	38
SOTUMAG											
MGR Da1/3 050710	TN0006580021	MGR10	32	--	--	--	--	NC	1	1	3
MGR Da1/3 050710	TN0006580021	MGR10	32	--	--	--	--	NC	1	1	3
MGR DA 1/10 201217	TN0006580039	MGR17	32	--	--	--	--	NC	2	4	3
MGR DA 1/10 201217	TN0006580039	MGR17	32	--	--	--	--	NC	2	4	3
MATIERES PREMIERES											
TPR											
Da TPR 11/149 2006	TN0007270036	TPR08	32	1	1	2	1,900		7	247	422
Da TPR 11/149 2006	TN0007270036	TPR08	32	1	1	2	1,900		7	247	422
TPR Da 1/8 200509	TN0007270044	TPR09	32	--	--	--	--	NC	3	6	17
TPR Da 1/8 200509	TN0007270044	TPR09	32	--	--	--	--	NC	3	6	17
TPR Da 1/36 250510	TN0007270051	TPR10	32	--	--	--	--	NC	3	10	6
TPR Da 1/36 250510	TN0007270051	TPR10	32	--	--	--	--	NC	3	10	6
TPR Da 5/37 150611	TN0007270069	TPR11	32	--	--	--	--	NC	17	94	229
TPR Da 5/37 150611	TN0007270069	TPR11	32	--	--	--	--	NC	17	94	229
TPR Da 1/21 250612	TN0007270077	TPR12	32	--	--	--	--	NC	9	85	41
TPR Da 1/21 250612	TN0007270077	TPR12	32	--	--	--	--	NC	9	85	41
TPR Da 1/44 250613	TN0007270085	TPR13	32	--	--	--	--	NC	20	164	44
TPR Da 1/44 250613	TN0007270085	TPR13	32	--	--	--	--	NC	20	164	44
TPR DA 1/9 260716	TN0007270093	TPR16	32	--	--	--	--	NC	9	21	26
TPR DA 1/9 260716	TN0007270093	TPR16	32	--	--	--	--	NC	9	21	26
PETROLE ET GAZ											
SOTRAPIL											
STPIL Da1/10 0703	TN0006660021	SPL3	32	--	--	--	--	NC	5	13	44

STPIL DA1/10 0703	TN0006660021	SPL3	32	--	--	--	--	NC	5	13	44
STPILDA0807 1/10	TN0006660039	SPL7	32	--	--	--	--	NC	--	--	--
STPILDA0807 1/10	TN0006660039	SPL7	32	--	--	--	--	NC	--	--	--
STPIL DA1/25301208	TN0006660047	SPL8	32	--	--	--	--	NC	14	115	132
STPIL DA1/25301208	TN0006660047	SPL8	32	--	--	--	--	NC	14	115	132
STPIL DA1/20 02712	TN0006660054	SPL12	32	--	--	--	--	NC	11	44	64
STPIL DA1/20 02712	TN0006660054	SPL12	32	--	--	--	--	NC	11	44	64
STPIL DA1/33 01713	TN0006660062	SPL13	32	--	--	--	--	NC	20	186	170
STPIL DA1/33 01713	TN0006660062	SPL13	32	--	--	--	--	NC	20	186	170
STPIL DA1/17 20614	TN0006660070	SPL14	32	--	--	--	--	NC	23	93	155
STPIL DA1/17 20614	TN0006660070	SPL14	32	--	--	--	--	NC	23	93	155
STPL DA1/32 180615	TN0006660088	SPL15	32	--	--	--	--	NC	28	300	256
STPL DA1/32 180615	TN0006660088	SPL15	32	--	--	--	--	NC	28	300	256
STPIL DA1/39 01716	TN0006660096	SPL16	32	--	--	--	--	NC	21	199	148
STPIL DA1/39 01716	TN0006660096	SPL16	32	--	--	--	--	NC	21	199	148
STPILDA1/56 300617	TN0006660104	SPL17	32	--	--	--	--	NC	30	377	165
STPILDA1/56 300617	TN0006660104	SPL17	32	--	--	--	--	NC	30	377	165
STPILDA1/39 290618	TN0006660112	SPL18	32	--	--	--	--	NC	37	445	278
STPILDA1/39 290618	TN0006660112	SPL18	32	--	--	--	--	NC	37	445	278
PRODUITS MENAGERS ET DE SOIN PERSONNEL											
EURO-CYCLES											
ECYCL DA1/2 010616	TN0007570021	ECY16	32	--	--	--	--	NC	2	2	18
ECYCL DA1/2 010616	TN0007570021	ECY16	32	--	--	--	--	NC	2	2	18
ECYC DA1/10 010719	TN0007570039	ECY19	32	--	--	--	--	NC	8	12	14
ECYC DA1/10 010719	TN0007570039	ECY19	32	--	--	--	--	NC	8	12	14
ECYC DA1/10 040822	TNUTSNMT2ET9	ECY22	32	--	--	--	--	NC	46	107	124
ECYC DA1/10 040822	TNUTSNMT2ET9	ECY22	32	--	--	--	--	NC	46	107	124
ATELIER MEUBLE INTERIEURS											
SAM DA 1/10 280717	TN0007740020	SAM17	32	--	--	--	--	NC	3	5	4
SAM DA 1/10 280717	TN0007740020	SAM17	32	--	--	--	--	NC	3	5	4
SAM DA 1/5 300920	TN0007740038	SAM20	32	--	--	--	--	NC	1	1	1
SAM DA 1/5 300920	TN0007740038	SAM20	32	--	--	--	--	NC	1	1	1
SAM DA 8/85 241125	TNLPW5AW8TJ4	SAM25	32	--	--	--	--	NC	223	9533	3934
SAM DA 8/85 241125	TNLPW5AW8TJ4	SAM25	32	--	--	--	--	NC	223	9533	3934
Société d'Articles Hygiéniques											
SAH DA 1/7 050814	TN0007610025	SAH14	32	2	2	8	4,010		12	19	66
SAH DA 1/7 050814	TN0007610025	SAH14	32	2	2	8	4,010		12	19	66
SAH DA 1/20 050914	TN0007610033	SAH42	32	--	--	--	--	NC	9	32	36
SAH DA 1/20 050914	TN0007610033	SAH42	32	--	--	--	--	NC	9	32	36
SAH DA 1/5 230615	TN0007610041	SAH15	32	2	2	7	3,510		3	3	12
SAH DA 1/5 230615	TN0007610041	SAH15	32	2	2	7	3,510		3	3	12
SAH DA 1/14 250117	TN0007610058	SAH17	32	2	2	2	1,150		7	14	18
SAH DA 1/14 250117	TN0007610058	SAH17	32	2	2	2	1,150		7	14	18
SAH DA 1/17 070717	TN0007610066	SAH72	32	3	13	13	1,000		11	42	42
SAH DA 1/17 070717	TN0007610066	SAH72	32	3	13	13	1,000		11	42	42
SAH DA 1/14 131217	TN0007610074	SAH73	32	3	7	8	1,200		4	8	10
SAH DA 1/14 131217	TN0007610074	SAH73	32	3	7	8	1,200		4	8	10
SAH DA 1/14 010818	TN0007610082	SAH18	32	--	--	--	--	NC	19	86	111
SAH DA 1/14 010818	TN0007610082	SAH18	32	--	--	--	--	NC	19	86	111
SAH DA 1/18 031218	TN0007610090	SAH82	32	1	1	1	0,510		35	196	197
SAH DA 1/18 031218	TN0007610090	SAH82	32	1	1	1	0,510		35	196	197
SAH DA1/4 22082022	TNZTIVM7NY78	SAH22	32	3	70	249	3,560		166	780	2169
SAH DA1/4 22082022	TNZTIVM7NY78	SAH22	32	3	70	249	3,560		166	780	2169
SAH DA 1/35 010823	TNG73XSR2T07	SAH23	32	2	3	1	0,390		403	4535	1677
SAH DA 1/35 010823	TNG73XSR2T07	SAH23	32	2	3	1	0,390		403	4535	1677
NEW BODY LINE											
NBL DA1/45 161213	TN0007540032	NBL13	32	--	--	--	--	NC	17	206	23
NBL DA1/45 161213	TN0007540032	NBL13	32	--	--	--	--	NC	17	206	23
NBL DA 1/10 280717	TN0007540040	NBL17	32	--	--	--	--	NC	9	18	9
NBL DA 1/10 280717	TN0007540040	NBL17	32	--	--	--	--	NC	9	18	9
OFFICE PLAST											
PLAST DA1/4 161216	TN0007700032	PLS16	32	--	--	--	--	NC	6	10	3
PLAST DA1/4 161216	TN0007700032	PLS16	32	--	--	--	--	NC	6	10	3
PLA DA3/100 231020	TN0007700065	PLA20	32	--	--	--	--	NC	12	428	7
PLA DA3/100 231020	TN0007700065	PLA20	32	--	--	--	--	NC	12	428	7
PLA DA7/103 190721	TN0007700081	PLA21	32	--	--	--	--	NC	18	1283	69
PLA DA7/103 190721	TN0007700081	PLA21	32	--	--	--	--	NC	18	1283	69
PLAST DA1/5 190722	TN2HBI4GI6FB	PLA22	32	--	--	--	--	NC	18	414	48
PLAST DA1/5 190722	TN2HBI4GI6FB	PLA22	32	--	--	--	--	NC	18	414	48
SANTÉ											
UNITE DE FABRICATION DE MEDICAMENTS											
UMED D76/509 26716	TN0007720022	UMD16	32	--	--	--	--	NC	24	424	612
UMED D76/509 26716	TN0007720022	UMD16	32	--	--	--	--	NC	24	424	612
UMD DA11/117 40817	TN0007720030	UMD17	32	--	--	--	--	NC	25	6814	3601
UMD DA11/117 40817	TN0007720030	UMD17	32	--	--	--	--	NC	25	6814	3601
SERVICES FINANCIERS											
ATL											
ATL Da 1/5 290808	TN0004700266	ATL08	32	--	--	--	--	NC	2	4	8
ATL Da 1/5 290808	TN0004700266	ATL08	32	--	--	--	--	NC	2	4	8

ATL Da 2/17 261112	TN0004700472	ATL12	32	--	--	--	--	NC	11	54	55
ATL Da 2/17 261112	TN0004700472	ATL12	32	--	--	--	--	NC	11	54	55
ATTIJARI LEASING											
ATTIJARI LS ROMPU	TN0006610141	TJR	32	--	--	--	--	NC	--	--	--
ATTIJARI LS ROMPU	TN0006610141	TJR	32	--	--	--	--	NC	--	--	--
TJL DA 3/17 210717	TN0006610448	TJL17	32	--	--	--	--	NC	17	428	2410
TJL DA 3/17 210717	TN0006610448	TJL17	32	--	--	--	--	NC	17	428	2410
BH LEASING											
ML DA 1/4 250515	TN0006720072	ML15	32	2	5	5	0,910		13	16	12
ML DA 1/4 250515	TN0006720072	ML15	32	2	5	5	0,910		13	16	12
CIL											
CIL DA 2007 1/4	TN0004201042	CIL07	32	--	--	--	--	NC	--	--	--
CIL DA 2007 1/4	TN0004201042	CIL07	32	--	--	--	--	NC	--	--	--
CIL Da 1/5 301208	TN0004201117	CIL08	32	--	--	--	--	NC	--	--	--
CIL Da 1/5 301208	TN0004201117	CIL08	32	--	--	--	--	NC	--	--	--
CIL Da 1/3 110610	TN0004201216	CIL10	32	--	--	--	--	NC	4	6	111
CIL Da 1/3 110610	TN0004201216	CIL10	32	--	--	--	--	NC	4	6	111
CIL Da 1/4 030611	TN0004201281	CIL11	32	--	--	--	--	NC	3	3	18
CIL Da 1/4 030611	TN0004201281	CIL11	32	--	--	--	--	NC	3	3	18
CIL DA2/5 15052023	TNEOEJKAP2R7	CIL23	32	--	--	--	--	NC	1	1	5
CIL DA2/5 15052023	TNEOEJKAP2R7	CIL23	32	--	--	--	--	NC	1	1	5
HANNIBAL LEASE											
HL DA 1/10 180817	TN0007310378	HL17	32	--	--	--	--	NC	2	2	2
HL DA 1/10 180817	TN0007310378	HL17	32	--	--	--	--	NC	2	2	2
HL DA37/100 090720	TN0007310519	HL20	32	--	--	--	--	NC	13	267	619
HL DA37/100 090720	TN0007310519	HL20	32	--	--	--	--	NC	13	267	619
SPDIT - SICAF											
SPDIT Da 1/24 3512	TN0001400720	SPD12	32	--	--	--	--	NC	4	28	18
SPDIT Da 1/24 3512	TN0001400720	SPD12	32	--	--	--	--	NC	4	28	18
TUNISIE LEASING ET FACTORING											
TUN. LEAS. (Da 10)	TN0002100915	TLSDA	32	--	--	--	--	NC	--	--	--
TUN. LEAS. (Da 10)	TN0002100915	TLSDA	32	--	--	--	--	NC	--	--	--
TLS Da 1/4	TN0002100956	TL001	32	--	--	--	--	NC	--	--	--
TLS Da 1/4	TN0002100956	TL001	32	--	--	--	--	NC	--	--	--
TLS Da 1/5(021202)	TN0002100980	TL502	32	--	--	--	--	NC	--	--	--
TLS Da 1/5(021202)	TN0002100980	TL502	32	--	--	--	--	NC	--	--	--
TLS Da 1/6(181203)	TN0002101012	TL503	32	--	--	--	--	NC	2	3	27
TLS Da 1/6(181203)	TN0002101012	TL503	32	--	--	--	--	NC	2	3	27
TLS Da 1/7(061204)	TN0002101061	TL504	32	--	--	--	--	NC	--	--	--
TLS Da 1/7(061204)	TN0002101061	TL504	32	--	--	--	--	NC	--	--	--
TLS Da1/55(010307)	TN0002101152	TL507	32	--	--	--	--	NC	--	--	--
TLS Da1/55(010307)	TN0002101152	TL507	32	--	--	--	--	NC	--	--	--
TLS Da 1/56 030308	TN0002101210	TL508	32	--	--	--	--	NC	6	90	85
TLS Da 1/56 030308	TN0002101210	TL508	32	--	--	--	--	NC	6	90	85
TLS Da 1/57 020309	TN0002101319	TL509	32	--	--	--	--	NC	5	30	21
TLS Da 1/57 020309	TN0002101319	TL509	32	--	--	--	--	NC	5	30	21
TLS Da 1/68 301209	TN0002101392	TL592	32	--	--	--	--	NC	14	96	34
TLS Da 1/68 301209	TN0002101392	TL592	32	--	--	--	--	NC	14	96	34
TLS Da 1/69 010210	TN0002101400	TL510	32	--	--	--	--	NC	18	153	86
TLS Da 1/69 010210	TN0002101400	TL510	32	--	--	--	--	NC	18	153	86
TLS Da 3/80 010213	TN0002101590	TL513	32	--	--	--	--	NC	21	240	345
TLS Da 3/80 010213	TN0002101590	TL513	32	--	--	--	--	NC	21	240	345
TL DA3/83 10022014	TN0002101749	TL514	32	--	--	--	--	NC	31	466	637
TL DA3/83 10022014	TN0002101749	TL514	32	--	--	--	--	NC	31	466	637
TL DA2/43 02022015	TN0002101814	TL515	32	--	--	--	--	NC	18	152	262
TL DA2/43 02022015	TN0002101814	TL515	32	--	--	--	--	NC	18	152	262
TLS DA1/23 010719	TN0002102044	TL519	32	--	--	--	--	NC	38	255	416
TLS DA1/23 010719	TN0002102044	TL519	32	--	--	--	--	NC	38	255	416
TECHNOLOGIE											
TELNET HOLDING											
TLN DA 1/10 010719	TN0007440035	TLN19	32	--	--	--	--	NC	9	29	23
TLN DA 1/10 010719	TN0007440035	TLN19	32	--	--	--	--	NC	9	29	23
TELECOMMUNICATIONS											
SOTETEL											
SOTETEL Da1/6	TN0006530059	SOT01	32	--	--	--	--	NC	1	2	4
SOTETEL Da1/6	TN0006530059	SOT01	32	--	--	--	--	NC	1	2	4
SOT Da 1/5 010102	TN0006530067	SOT02	32	--	--	--	--	NC	--	--	--
SOT Da 1/5 010102	TN0006530067	SOT02	32	--	--	--	--	NC	--	--	--
SOT Da 1/5 010703	TN0006530075	SOT03	32	--	--	--	--	NC	--	--	--
SOT Da 1/5 010703	TN0006530075	SOT03	32	--	--	--	--	NC	--	--	--
SOT Da 1/10 150704	TN0006530083	SOT04	32	--	--	--	--	NC	--	--	--
SOT Da 1/10 150704	TN0006530083	SOT04	32	--	--	--	--	NC	--	--	--
SOT Da1/22 010906	TN0006530091	SOT06	32	--	--	--	--	NC	1	7	2
SOT Da1/22 010906	TN0006530091	SOT06	32	--	--	--	--	NC	1	7	2
VOYAGE ET LOISIRS											
TUNISAIR											
TUNISAIR - Da 01	TN0001200419	TAIDA	32	--	--	--	--	NC	--	--	--
TUNISAIR - Da 01	TN0001200419	TAIDA	32	--	--	--	--	NC	--	--	--
TUNISAIR - Da 04	TN0001200468	TAIDA	32	--	--	--	--	NC	2	10	--

TUNISAIR - Da 04	TN0001200468	TA04	32	-	-	-	-	NC	2	10	-
TAIR Da1/10 010799	TN0001200476	TA99	32	-	-	-	-	NC	1	4	-
TAIR Da1/10 010799	TN0001200476	TA99	32	-	-	-	-	NC	1	4	-
TAIR Da1/10 030700	TN0001200492	TA00	32	-	-	-	-	NC	3	8	-
TAIR Da1/10 030700	TN0001200492	TA00	32	-	-	-	-	NC	3	8	-
TUNISAIR Da 1/10	TN0001200518	TA01	32	-	-	-	-	NC	4	67	1
TUNISAIR Da 1/10	TN0001200518	TA01	32	-	-	-	-	NC	4	67	1
TAIR Da1/22 310806	TN0001200534	TA06	32	-	-	-	-	NC	5	90	2
TAIR Da1/22 310806	TN0001200534	TA06	32	-	-	-	-	NC	5	90	2
TAIR Da 1/5 010908	TN0001200542	TA08	32	-	-	-	-	NC	9	40	1
TAIR Da 1/5 010908	TN0001200542	TA08	32	-	-	-	-	NC	9	40	1
TAIR Da1/11 170709	TN0001200567	TA09	32	-	-	-	-	NC	8	74	1
TAIR Da1/11 170709	TN0001200567	TA09	32	-	-	-	-	NC	8	74	1
TOTAL				54	262	1324			10914	98626	517643

Instruments – Obligations

Titres émis par l'Etat

Séance du 05/06/2026

Année 2026

Valeur	Code ISIN	MNEMO	Groupe	Unité de Cotation	Echanges	Quantité	Capitaux en TND	Clôture	Var. du Jour	Indicateur	Ouverture	Echanges	Quantité	Capitaux en TND
BTA 6.3% Oct 2026	TN0008000580	B1026		21 %		--	--	98,000	0,00%	NC	98,000	--	--	--
BTA 6.3% Oct 2026	TN0008000580	B1026		21 %		--	--	98,000	0,00%	NC	98,000	--	--	--
BTA6.7% Avril 2028	TN0008000606	B0428		21 %		--	--	93,100	0,00%	NC	93,100	--	--	--
BTA6.7% Avril 2028	TN0008000606	B0428		21 %		--	--	93,100	0,00%	NC	93,100	--	--	--
BTA 7,5% Juil 2032	TN0008000663	B0732		21 %		--	--	97,000	0,00%	NC	97,000	--	--	--
BTA 7,5% Juil 2032	TN0008000663	B0732		21 %		--	--	97,000	0,00%	NC	97,000	--	--	--
BTA 7% Juil 2028	TN0008000697	B0728		21 %		--	--	90,500	0,00%	NC	90,500	--	--	--
BTA 7% Juil 2028	TN0008000697	B0728		21 %		--	--	90,500	0,00%	NC	90,500	--	--	--
BTA 7,2% Fev 2027	TN0008000721	B0227		21 %		--	--	99,560	0,00%	NC	97,590	14	9920	10 389 157
BTA 7,2% Fev 2027	TN0008000721	B0227		21 %		--	--	99,560	0,00%	NC	97,590	14	9920	10 389 157
BTA 7,4% Fev 2030	TN0008000739	B0230		21 %		--	--	95,560	0,00%	NC	93,450	8	544	525 748
BTA 7,4% Fev 2030	TN0008000739	B0230		21 %		--	--	95,560	0,00%	NC	93,450	8	544	525 748
BTA 7,2% Mai 2027	TN0008000747	B0527		21 %		--	--	99,030	0,00%	NC	96,510	7	409	429 343
BTA 7,2% Mai 2027	TN0008000747	B0527		21 %		--	--	99,030	0,00%	NC	96,510	7	409	429 343
BTA 8% Nov 2030	TN0008000762	B1130		21 %		--	--	97,000	0,00%	NC	97,000	--	--	--
BTA 8% Nov 2030	TN0008000762	B1130		21 %		--	--	97,000	0,00%	NC	97,000	--	--	--
BTA 7,3% Dec 2027	TN0008000770	B1227		21 %		--	--	91,050	0,00%	NC	91,050	--	--	--
BTA 7,3% Dec 2027	TN0008000770	B1227		21 %		--	--	91,050	0,00%	NC	91,050	--	--	--
BTA 7,5% Janv 2028	TN0008000796	B0128		21 %		--	--	100,000	0,00%	NC	100,000	--	--	--
BTA 7,5% Janv 2028	TN0008000796	B0128		21 %		--	--	100,000	0,00%	NC	100,000	--	--	--
BTA 8% Mars 2033	TN0008000804	B0333		21 %		--	--	100,000	0,00%	NC	100,000	--	--	--
BTA 8% Mars 2033	TN0008000804	B0333		21 %		--	--	100,000	0,00%	NC	100,000	--	--	--
BTA 6,6% Mars 2027	TN0008000655	B0327		21 %		--	--	98,960	0,00%	NC	97,100	2	316	321 768
BTA 6,6% Mars 2027	TN0008000655	B0327		21 %		--	--	98,960	0,00%	NC	97,100	2	316	321 768
BTA 7,5% Dec 2028	TN0008000812	B1228		21 %		--	--	94,720	0,00%	NC	94,720	--	--	--
BTA 7,5% Dec 2028	TN0008000812	B1228		21 %		--	--	94,720	0,00%	NC	94,720	--	--	--
E NAT 2021 8,80% B	TN0008000838	NB26		21 %		--	--	100,310	0,00%	NC	100,000	2	65 000	6 938 348
E NAT 2021 8,80% B	TN0008000838	NB26		21 %		--	--	100,310	0,00%	NC	100,000	2	65 000	6 938 348
E NAT 2021 8,90% C	TN0008000846	NC28		21 %		--	--	93,000	0,00%	NC	93,000	--	--	--
E NAT 2021 8,90% C	TN0008000846	NC28		21 %		--	--	93,000	0,00%	NC	93,000	--	--	--
ENAT2021 8,70% A PP	TN0008000820	NA26		21 %		--	--	100,000	0,00%	NC	97,500	4	157 585	841 609
ENAT2021 8,70% A PP	TN0008000820	NA26		21 %		--	--	100,000	0,00%	NC	97,500	4	157 585	841 609
ENAT2 2021 8,80% B	TN0008000895	NB226		21 %		--	--	100,000	0,00%	NC	100,000	--	--	--
ENAT2 2021 8,80% B	TN0008000895	NB226		21 %		--	--	100,000	0,00%	NC	100,000	--	--	--
ENAT2 2021 8,90% C	TN0008000903	NC228		21 %		--	--	95,000	0,00%	NC	95,000	1	6	5 957
ENAT2 2021 8,90% C	TN0008000903	NC228		21 %		--	--	95,000	0,00%	NC	95,000	1	6	5 957
ENAT2 HASSAN21 APP	TN0008000853	NH226		21 %		--	--	100,000	0,00%	NC	100,000	--	--	--
ENAT2 HASSAN21 APP	TN0008000853	NH226		21 %		--	--	100,000	0,00%	NC	100,000	--	--	--
ENAT22021 8,70% APP	TN0008000887	NA226		21 %		--	--	100,410	0,00%	NC	97,000	2	2 200	11 614
ENAT22021 8,70% APP	TN0008000887	NA226		21 %		--	--	100,410	0,00%	NC	97,000	2	2 200	11 614
ENAT3 2021 8,80% B	TNY206UGUZ33	NB3F6		21 %		--	--	100,000	0,00%	NC	94,500	2	4 050	417 386
ENAT3 2021 8,80% B	TNY206UGUZ33	NB3F6		21 %		--	--	100,000	0,00%	NC	94,500	2	4 050	417 386
ENAT3 2021 8,90% C	TN3QL5M1QLW6	NC3F8		21 %		--	--	100,000	0,00%	NC	100,000	--	--	--
ENAT3 2021 8,90% C	TN3QL5M1QLW6	NC3F8		21 %		--	--	100,000	0,00%	NC	100,000	--	--	--
ENAT3 HASSAN2021 B	TNVSDML2VYJ5	NHB36		21 %		--	--	100,000	0,00%	NC	100,000	--	--	--
ENAT3 HASSAN2021 B	TNVSDML2VYJ5	NHB36		21 %		--	--	100,000	0,00%	NC	100,000	--	--	--
ENAT3 HASSAN2021 C	TNJQ3VIAM1R9	NHC38		21 %		--	--	100,000	0,00%	NC	100,000	--	--	--
ENAT3 HASSAN2021 C	TNJQ3VIAM1R9	NHC38		21 %		--	--	100,000	0,00%	NC	100,000	--	--	--
ENAT32021 8,70% APP	TNZBXQU5RZ91	NA3F6		21 %		--	--	95,000	0,00%	NC	97,000	6	2 208	11 147
ENAT32021 8,70% APP	TNZBXQU5RZ91	NA3F6		21 %		--	--	95,000	0,00%	NC	97,000	6	2 208	11 147
ENT32021T+2,45%APP	TNSUXW7EBUQ0	NA3V6		21 %		--	--	95,000	0,00%	NC	95,000	--	--	--
ENT32021T+2,45%APP	TNSUXW7EBUQ0	NA3V6		21 %		--	--	95,000	0,00%	NC	95,000	--	--	--
ENAT3 HASSAN21 APP	TNESI87AY2T5	NHA36		21 %		--	--	100,000	0,00%	NC	100,000	--	--	--
ENAT3 HASSAN21 APP	TNESI87AY2T5	NHA36		21 %		--	--	100,000	0,00%	NC	100,000	--	--	--
ENAT32021 T+2,55%NB	TN5QH2BT348	NB3V6		21 %		--	--	100,000	0,00%	NC	100,000	--	--	--
ENAT32021 T+2,55%NB	TN5QH2BT348	NB3V6		21 %		--	--	100,000	0,00%	NC	100,000	--	--	--
ENAT32021 T+2,65%NC	TNJP2LP1CVE1	NC3V8		21 %		--	--	100,000	0,00%	NC	100,000	--	--	--
ENAT32021 T+2,65%NC	TNJP2LP1CVE1	NC3V8		21 %		--	--	100,000	0,00%	NC	100,000	--	--	--
ENAT1 2022 A 8,80%	TNPSLOPEJVO7	NAF27		21 %		--	--	95,000	0,00%	NC	95,000	28	14 584	148 923
ENAT1 2022 A 8,80%	TNPSLOPEJVO7	NAF27		21 %		--	--	95,000	0,00%	NC	95,000	28	14 584	148 923
ENAT1 2022 B 8,90%	TNHG2VXQ3BGO	NBF29		21 %		--	--	98,000	0,00%	NC	100,000	3	52	4 000
ENAT1 2022 B 8,90%	TNHG2VXQ3BGO	NBF29		21 %		--	--	98,000	0,00%	NC	100,000	3	52	4 000
ENAT1 2022 C 9,10%	TN5XZZ454U2	NCF32		21 %		--	--	100,000	0,00%	NC	100,000	--	--	--
ENAT1 2022 C 9,10%	TN5XZZ454U2	NCF32		21 %		--	--	100,000	0,00%	NC	100,000	--	--	--
ENAT1 2022A T+2,4%	TNLEGO8CKWX3	NAV27		21 %		--	--	100,000	0,00%	NC	92,500	1	1 170	12 714
ENAT1 2022A T+2,4%	TNLEGO8CKWX3	NAV27		21 %		--	--	100,000	0,00%	NC	92,500	1	1 170	12 714
ENAT1 2022B T+2,5%	TN00U20VQYS5	NBV29		21 %		--	--	100,000	0,00%	NC	100,000	--	--	--
ENAT1 2022B T+2,5%	TN00U20VQYS5	NBV29		21 %		--	--	100,000	0,00%	NC	100,000	--	--	--
ENAT1 2022CT+2,65%	TNQMI7RIBR5	NCV32		21 %		--	--	100,000	0,00%	NC	100,000	--	--	--

ENAT1 2022CT+2,65%	TNQMI7RIBR5	NCV32	21 %	--	--	--	100,000	0,00%	NC	100,000	--	--	--
ENAT1 HASSAN2022 A	TNCDR74CL701	NHA27	21 %	--	--	--	100,000	0,00%	NC	100,000	--	--	--
ENAT1 HASSAN2022 A	TNCDR74CL701	NHA27	21 %	--	--	--	100,000	0,00%	NC	100,000	--	--	--
ENAT1 HASSAN2022 B	TNBHB9XP394	NHB29	21 %	--	--	--	100,000	0,00%	NC	100,000	--	--	--
ENAT1 HASSAN2022 B	TNBHB9XP394	NHB29	21 %	--	--	--	100,000	0,00%	NC	100,000	--	--	--
ENAT1 HASSAN2022 C	TNW1CN5IM5T4	NHC32	21 %	--	--	--	100,000	0,00%	NC	100,000	--	--	--
ENAT1 HASSAN2022 C	TNW1CN5IM5T4	NHC32	21 %	--	--	--	100,000	0,00%	NC	100,000	--	--	--
ENAT2 2022 9,35% B	TNQVHB5WZ2K2	NB2F9	21 %	--	--	--	97,100	0,00%	NC	101,750	1	100	8 250
ENAT2 2022 9,35% B	TNQVHB5WZ2K2	NB2F9	21 %	--	--	--	97,100	0,00%	NC	101,750	1	100	8 250
ENAT2 2022 9,60% C	TNI9EO2MTU05	NC2F2	21 %	--	--	--	100,700	0,00%	NC	100,700	--	--	--
ENAT2 2022 9,60% C	TNI9EO2MTU05	NC2F2	21 %	--	--	--	100,700	0,00%	NC	100,700	--	--	--
ENAT2 2022T+2,40% C	TN11TIB0EPV4	NC2V2	21 %	--	--	--	100,000	0,00%	NC	100,000	--	--	--
ENAT2 2022T+2,40% C	TN11TIB0EPV4	NC2V2	21 %	--	--	--	100,000	0,00%	NC	100,000	--	--	--
ENAT2 HASSAN2022 B	TNU9AUB15T16	NH289	21 %	--	--	--	100,000	0,00%	NC	100,000	--	--	--
ENAT2 HASSAN2022 B	TNU9AUB15T16	NH289	21 %	--	--	--	100,000	0,00%	NC	100,000	--	--	--
ENAT2 HASSAN2022 C	TN714WHHNWN4	NH2C2	21 %	--	--	--	100,000	0,00%	NC	100,000	--	--	--
ENAT2 HASSAN2022 C	TN714WHHNWN4	NH2C2	21 %	--	--	--	100,000	0,00%	NC	100,000	--	--	--
ENAT2 HASSAN22 APP	TNM460WVRP06	NH2A7	21 %	--	--	--	65,000	0,00%	NC	65,000	--	--	--
ENAT2 HASSAN22 APP	TNM460WVRP06	NH2A7	21 %	--	--	--	65,000	0,00%	NC	65,000	--	--	--
ENAT22022 9,25%APP	TNJ1M1ZAWYGS	NA2F7	21 %	--	--	--	100,000	0,00%	NC	99,000	5	23 591	251 561
ENAT22022 9,25%APP	TNJ1M1ZAWYGS	NA2F7	21 %	--	--	--	100,000	0,00%	NC	99,000	5	23 591	251 561
ENAT22022 T+2,2% B	TNF00WIRG8H7	NB2V9	21 %	--	--	--	100,000	0,00%	NC	100,000	--	--	--
ENAT22022 T+2,2% B	TNF00WIRG8H7	NB2V9	21 %	--	--	--	100,000	0,00%	NC	100,000	--	--	--
ENT2 22 T+2,15%APP	TNQCK0BP25A4	NA2V7	21 %	--	--	--	100,000	0,00%	NC	100,000	1	1 500	15 830
ENT2 22 T+2,15%APP	TNQCK0BP25A4	NA2V7	21 %	--	--	--	100,000	0,00%	NC	100,000	1	1 500	15 830
ENAT3 2022 9,35% B	TNRGVSC8DE36	NB3F9	21 %	--	--	--	100,170	0,00%	NC	100,170	--	--	--
ENAT3 2022 9,35% B	TNRGVSC8DE36	NB3F9	21 %	--	--	--	100,170	0,00%	NC	100,170	--	--	--
ENAT3 2022 9,60% C	TN4A4WPDZ0C1	NC3F2	21 %	--	--	--	100,000	0,00%	NC	100,000	--	--	--
ENAT3 2022 9,60% C	TN4A4WPDZ0C1	NC3F2	21 %	--	--	--	100,000	0,00%	NC	100,000	--	--	--
ENAT3 2022T+2,40% C	TNI2090I5G66	NC3V2	21 %	--	--	--	100,000	0,00%	NC	100,000	--	--	--
ENAT3 2022T+2,40% C	TNI2090I5G66	NC3V2	21 %	--	--	--	100,000	0,00%	NC	100,000	--	--	--
ENAT32022 9,25%APP	TNXNSU5ILBI2	NA3F7	21 %	--	--	--	100,000	0,00%	NC	93,000	4	2 985	30 030
ENAT32022 9,25%APP	TNXNSU5ILBI2	NA3F7	21 %	--	--	--	100,000	0,00%	NC	93,000	4	2 985	30 030
ENAT32022 T+2,2% B	TNOJN6PVVH38	NB3V9	21 %	--	--	--	100,000	0,00%	NC	100,000	--	--	--
ENAT32022 T+2,2% B	TNOJN6PVVH38	NB3V9	21 %	--	--	--	100,000	0,00%	NC	100,000	--	--	--
ENT3 22 T+2,15%APP	TNWL10DSWKK1	NA3V7	21 %	--	--	--	99,000	0,00%	NC	99,000	--	--	--
ENT3 22 T+2,15%APP	TNWL10DSWKK1	NA3V7	21 %	--	--	--	99,000	0,00%	NC	99,000	--	--	--
BTA 8,8% Sept 2032	TNJL4N1SD7B2	B0932	21 %	--	--	--	100,000	0,00%	NC	100,000	--	--	--
BTA 8,8% Sept 2032	TNJL4N1SD7B2	B0932	21 %	--	--	--	100,000	0,00%	NC	100,000	--	--	--
ENAT4 2022 9,4% B	TNWRCVSYL730	NB4F9	21 %	--	--	--	100,000	0,00%	NC	96,000	1	99	8 179
ENAT4 2022 9,4% B	TNWRCVSYL730	NB4F9	21 %	--	--	--	100,000	0,00%	NC	96,000	1	99	8 179
ENAT4 2022 9,60% C	TNEFCT8MKY23	NC4F2	21 %	--	--	--	100,000	0,00%	NC	100,000	--	--	--
ENAT4 2022 9,60% C	TNEFCT8MKY23	NC4F2	21 %	--	--	--	100,000	0,00%	NC	100,000	--	--	--
ENAT4 2022T+2,25% C	TNVFSLG1FH4	NC4V2	21 %	--	--	--	100,000	0,00%	NC	100,000	--	--	--
ENAT4 2022T+2,25% C	TNVFSLG1FH4	NC4V2	21 %	--	--	--	100,000	0,00%	NC	100,000	--	--	--
ENAT4 HASSAN2022 C	TNQ95G236GA1	NH4C2	21 %	--	--	--	100,000	0,00%	NC	100,000	--	--	--
ENAT4 HASSAN2022 C	TNQ95G236GA1	NH4C2	21 %	--	--	--	100,000	0,00%	NC	100,000	--	--	--
ENAT42022 9,35%APP	TNOAYHSVTHY1	NA4F7	21 %	--	--	--	99,000	0,00%	NC	99,000	3	6 201	63 723
ENAT42022 9,35%APP	TNOAYHSVTHY1	NA4F7	21 %	--	--	--	99,000	0,00%	NC	99,000	3	6 201	63 723
ENAT42022T+2,05% B	TN7PM93UZP50	NB4V9	21 %	--	--	--	100,000	0,00%	NC	100,000	--	--	--
ENAT42022T+2,05% B	TN7PM93UZP50	NB4V9	21 %	--	--	--	100,000	0,00%	NC	100,000	--	--	--
ENAT4HASSAN2022APP	TNA3G5IE2961	NH4A7	21 %	--	--	--	100,000	0,00%	NC	100,000	--	--	--
ENAT4HASSAN2022APP	TNA3G5IE2961	NH4A7	21 %	--	--	--	100,000	0,00%	NC	100,000	--	--	--
ENT4 2022 T+2% APP	TN2MVOGUK0A5	NA4V7	21 %	--	--	--	100,750	0,00%	NC	100,750	--	--	--
ENT4 2022 T+2% APP	TN2MVOGUK0A5	NA4V7	21 %	--	--	--	100,750	0,00%	NC	100,750	--	--	--
BTA 8% Janv 2029	TNHUVZNLATV4	B0129	21 %	--	--	--	100,000	0,00%	NC	100,000	--	--	--
BTA 8% Janv 2029	TNHUVZNLATV4	B0129	21 %	--	--	--	100,000	0,00%	NC	100,000	--	--	--
ENAT1 2023 9,95% C	TNTRKTE05CIW5	NC3F3	21 %	--	--	--	99,000	0,00%	NC	99,000	--	--	--
ENAT1 2023 9,95% C	TNTRKTE05CIW5	NC3F3	21 %	--	--	--	99,000	0,00%	NC	99,000	--	--	--
ENAT1 2023 9,8% B	TNCGJF5TW027	NB3F0	21 %	--	--	--	93,500	0,00%	NC	93,500	--	--	--
ENAT1 2023 9,8% B	TNCGJF5TW027	NB3F0	21 %	--	--	--	93,500	0,00%	NC	93,500	--	--	--
ENAT1 2023T+1,95% C	TNHZAONAPWF9	NCV33	21 %	--	--	--	100,620	0,00%	NC	100,620	--	--	--
ENAT1 2023T+1,95% C	TNHZAONAPWF9	NCV33	21 %	--	--	--	100,620	0,00%	NC	100,620	--	--	--
ENAT1 HASSAN2023 B	TN36Q80XFK87	NHB30	21 %	--	--	--	100,000	0,00%	NC	100,000	--	--	--
ENAT1 HASSAN2023 B	TN36Q80XFK87	NHB30	21 %	--	--	--	100,000	0,00%	NC	100,000	--	--	--
ENAT12023 9,75%APP	TN6DQ00JBLT7	NAF28	21 %	--	--	--	100,000	0,00%	NC	97,000	14	54 045	589 477
ENAT12023 9,75%APP	TN6DQ00JBLT7	NAF28	21 %	--	--	--	100,000	0,00%	NC	97,000	14	54 045	589 477
ENAT12023T+1,75% B	TN3C6DVEWM76	NB3V0	21 %	--	--	--	100,000	0,00%	NC	100,000	--	--	--
ENAT12023T+1,75% B	TN3C6DVEWM76	NB3V0	21 %	--	--	--	100,000	0,00%	NC	100,000	--	--	--
ENAT1HASSAN2023APP	TNJ7SUL9423	NHA28	21 %	--	--	--	100,000	0,00%	NC	100,000	--	--	--
ENAT1HASSAN2023APP	TNJ7SUL9423	NHA28	21 %	--	--	--	100,000	0,00%	NC	100,000	--	--	--
ENT12023T+1,7% APP	TNBYTZTD1920	NAV28	21 %	--	--	--	100,000	0,00%	NC	91,000	1	3 926	39 614
ENT12023T+1,7% APP	TNBYTZTD1920	NAV28	21 %	--	--	--	100,000	0,00%	NC	91,000	1	3 926	39 614
ENAT2 2023 9,8% B	TNCR2TMAK1K8	NB2F0	21 %	--	--	--	99,000	0,00%	NC	99,000	--	--	--
ENAT2 2023 9,8% B	TNCR2TMAK1K8	NB2F0	21 %	--	--	--	99,000	0,00%	NC	99,000	--	--	--
ENAT2 2023 9,95% C	TNNZ2M9ZHIT3	NC2F3	21 %	--	--	--	97,000	0,00%	NC	97,000	--	--	--
ENAT2 2023 9,95% C	TNNZ2M9ZHIT3	NC2F3	21 %	--	--	--	97,000	0,00%	NC	97,000	--	--	--
ENAT2 2023T+1,95% C	TNDRFUSQRGB4	NC2V3	21 %	--	--	--	100,000	0,00%	NC	100,000	--	--	--
ENAT2 2023T+1,95% C	TNDRFUSQRGB4	NC2V3	21 %	--	--	--	100,000	0,00%	NC	100,000	--	--	--

ENAT2 HASSAN23 APP	TNS70RLC1A97	NH2A8	21 %	--	--	--	63,000	0,00%	NC	70,000	2	449	2829
ENAT2 HASSAN23 APP	TNS70RLC1A97	NH2A8	21 %	--	--	--	63,000	0,00%	NC	70,000	2	449	2829
ENAT22023 9,75%APP	TNN3UPDY012	NA2FB	21 %	--	--	--	100,000	0,00%	NC	99,010	57	27 347	293 993
ENAT22023 9,75%APP	TNN3UPDY012	NA2FB	21 %	--	--	--	100,000	0,00%	NC	99,010	57	27 347	293 993
ENAT22023T+1,75% B	TNN5OG7PX8W5	NB2V0	21 %	--	--	--	100,000	0,00%	NC	100,000	--	--	--
ENAT22023T+1,75% B	TNN5OG7PX8W5	NB2V0	21 %	--	--	--	100,000	0,00%	NC	100,000	--	--	--
ENT22023T+1,7% APP	TNH0FRXHSG72	NA2V8	21 %	--	--	--	100,000	0,00%	NC	97,000	7	15 593	167 081
ENT22023T+1,7% APP	TNH0FRXHSG72	NA2V8	21 %	--	--	--	100,000	0,00%	NC	97,000	7	15 593	167 081
BTA 8,25% Juin2031	TNNO50ORH1F1	B0631	21 %	--	--	--	98,780	0,00%	NC	95,300	2	1 500	1 596 974
BTA 8,25% Juin2031	TNNO50ORH1F1	B0631	21 %	--	--	--	98,780	0,00%	NC	95,300	2	1 500	1 596 974
BTA 9,4% aout 2033	TNNU52JABSF6	B0833	21 %	--	--	--	99,950	0,00%	NC	100,010	1	800	831 328
BTA 9,4% aout 2033	TNNU52JABSF6	B0833	21 %	--	--	--	99,950	0,00%	NC	100,010	1	800	831 328
BTA 9,5% aout 2035	TN19GXXADLDO	B0835	21 %	--	--	--	100,000	0,00%	NC	100,000	--	--	--
BTA 9,5% aout 2035	TN19GXXADLDO	B0835	21 %	--	--	--	100,000	0,00%	NC	100,000	--	--	--
BTA 9% sept 2029	TNLRQIP00JY4	B0929	21 %	--	--	--	99,100	0,00%	NC	98,700	2	430	438 126
BTA 9% sept 2029	TNLRQIP00JY4	B0929	21 %	--	--	--	99,100	0,00%	NC	98,700	2	430	438 126
ENAT3 2023 9,8% B	TNVE955M6R90	NB3F0	21 %	--	--	--	100,000	0,00%	NC	100,000	--	--	--
ENAT3 2023 9,8% B	TNVE955M6R90	NB3F0	21 %	--	--	--	100,000	0,00%	NC	100,000	--	--	--
ENAT3 2023 9,95% C	TNDSN3G1YQE9	NC3F3	21 %	--	--	--	100,000	0,00%	NC	100,000	--	--	--
ENAT3 2023 9,95% C	TNDSN3G1YQE9	NC3F3	21 %	--	--	--	100,000	0,00%	NC	100,000	--	--	--
ENAT3 2023T+1,95%K	TNOLAJZU8LX6	NC3V3	21 %	--	--	--	100,000	0,00%	NC	100,000	--	--	--
ENAT3 2023T+1,95%K	TNOLAJZU8LX6	NC3V3	21 %	--	--	--	100,000	0,00%	NC	100,000	--	--	--
ENAT32023 9,75%APP	TNPECGNMPEV9	NA3FB	21 %	--	--	--	102,130	0,00%	NC	100,000	2	2 900	30 976
ENAT32023 9,75%APP	TNPECGNMPEV9	NA3FB	21 %	--	--	--	102,130	0,00%	NC	100,000	2	2 900	30 976
ENAT32023T+1,75% B	TNRS9CVT3S17	NB3V0	21 %	--	--	--	100,000	0,00%	NC	100,000	--	--	--
ENAT32023T+1,75% B	TNRS9CVT3S17	NB3V0	21 %	--	--	--	100,000	0,00%	NC	100,000	--	--	--
ENT32023T+1,7% APP	TNVI299YK4C1	NA3V8	21 %	--	--	--	97,500	0,00%	NC	97,500	--	--	--
ENT32023T+1,7% APP	TNVI299YK4C1	NA3V8	21 %	--	--	--	97,500	0,00%	NC	97,500	--	--	--
ENAT4 2023 9,8% B	TNBII1MJCEF3	NB4F0	21 %	--	--	--	101,700	0,00%	NC	100,000	1	70 000	7 192 299
ENAT4 2023 9,8% B	TNBII1MJCEF3	NB4F0	21 %	--	--	--	101,700	0,00%	NC	100,000	1	70 000	7 192 299
ENAT4 2023T+1,95%K	TN10K3C5R1G1	NC4V3	21 %	--	--	--	100,000	0,00%	NC	100,000	--	--	--
ENAT4 2023T+1,95%K	TN10K3C5R1G1	NC4V3	21 %	--	--	--	100,000	0,00%	NC	100,000	--	--	--
ENAT4 HASSAN2023 C	TNT8UDMSJP7	NH4C3	21 %	--	--	--	100,000	0,00%	NC	100,000	--	--	--
ENAT4 HASSAN2023 C	TNT8UDMSJP7	NH4C3	21 %	--	--	--	100,000	0,00%	NC	100,000	--	--	--
ENAT4 HASSAN23 APP	TNNS9SUDVGS5	NH4A8	21 %	--	--	--	100,000	0,00%	NC	100,000	--	--	--
ENAT4 HASSAN23 APP	TNNS9SUDVGS5	NH4A8	21 %	--	--	--	100,000	0,00%	NC	100,000	--	--	--
ENAT42023 9,75%APP	TNGVARQJ07Y7	NA4FB	21 %	--	--	--	102,200	0,00%	NC	96,000	5	2 126	21 806
ENAT42023 9,75%APP	TNGVARQJ07Y7	NA4FB	21 %	--	--	--	102,200	0,00%	NC	96,000	5	2 126	21 806
ENAT42023 9,95% C	TNBSX0EKBF8	NC4F3	21 %	--	--	--	100,000	0,00%	NC	100,000	--	--	--
ENAT42023 9,95% C	TNBSX0EKBF8	NC4F3	21 %	--	--	--	100,000	0,00%	NC	100,000	--	--	--
ENAT42023T+1,75% B	TNMCPXLL1EE2	NB4V0	21 %	--	--	--	100,000	0,00%	NC	100,000	--	--	--
ENAT42023T+1,75% B	TNMCPXLL1EE2	NB4V0	21 %	--	--	--	100,000	0,00%	NC	100,000	--	--	--
ENAT1 2024 9,8% B	TNUWXR58DVH5	NB3F1	21 %	--	--	--	101,300	0,00%	NC	101,300	--	--	--
ENAT1 2024 9,8% B	TNUWXR58DVH5	NB3F1	21 %	--	--	--	101,300	0,00%	NC	101,300	--	--	--
ENAT1 2024 9,95% C	TNRLF25FIX29	NC3F4	21 %	--	--	--	100,000	0,00%	NC	100,000	--	--	--
ENAT1 2024 9,95% C	TNRLF25FIX29	NC3F4	21 %	--	--	--	100,000	0,00%	NC	100,000	--	--	--
ENAT1 2024T+1,95%K	TN85T11TY25	NCV34	21 %	--	--	--	100,000	0,00%	NC	100,000	--	--	--
ENAT1 2024T+1,95%K	TN85T11TY25	NCV34	21 %	--	--	--	100,000	0,00%	NC	100,000	--	--	--
ENAT12024 9,75%APP	TNLI8MDN3K59	NAF29	21 %	--	--	--	100,000	0,00%	NC	100,000	22	12 840	128 578
ENAT12024 9,75%APP	TNLI8MDN3K59	NAF29	21 %	--	--	--	100,000	0,00%	NC	100,000	22	12 840	128 578
ENAT12024T+1,75% B	TN27812B9E10	NB3V1	21 %	--	--	--	100,000	0,00%	NC	100,000	2	20 000	2 039 323
ENAT12024T+1,75% B	TN27812B9E10	NB3V1	21 %	--	--	--	100,000	0,00%	NC	100,000	2	20 000	2 039 323
ENAT1HASSAN2024 B	TNVOIKZMIV2	NH831	21 %	--	--	--	100,000	0,00%	NC	100,000	--	--	--
ENAT1HASSAN2024 B	TNVOIKZMIV2	NH831	21 %	--	--	--	100,000	0,00%	NC	100,000	--	--	--
ENAT1HASSAN2024APP	TNX8RLJOS6K2	NH429	21 %	--	--	--	100,000	0,00%	NC	100,000	--	--	--
ENAT1HASSAN2024APP	TNX8RLJOS6K2	NH429	21 %	--	--	--	100,000	0,00%	NC	100,000	--	--	--
ENT12024T+1,7% APP	TNJ48E224391	NAV29	21 %	--	--	--	100,000	0,00%	NC	100,000	--	--	--
ENT12024T+1,7% APP	TNJ48E224391	NAV29	21 %	--	--	--	100,000	0,00%	NC	100,000	--	--	--
ENAT2 2024 9,8% B	TNX0K9990B08	NB2F1	21 %	--	--	--	101,300	0,00%	NC	101,300	--	--	--
ENAT2 2024 9,8% B	TNX0K9990B08	NB2F1	21 %	--	--	--	101,300	0,00%	NC	101,300	--	--	--
ENAT2 2024 9,95% C	TN5W126K4ER0	NC2F4	21 %	--	--	--	100,000	0,00%	NC	100,000	--	--	--
ENAT2 2024 9,95% C	TN5W126K4ER0	NC2F4	21 %	--	--	--	100,000	0,00%	NC	100,000	--	--	--
ENAT2 2024T+1,95%K	TN8KXKPKVQU2	NC2V4	21 %	--	--	--	100,000	0,00%	NC	100,000	--	--	--
ENAT2 2024T+1,95%K	TN8KXKPKVQU2	NC2V4	21 %	--	--	--	100,000	0,00%	NC	100,000	--	--	--
ENAT22024 9,75%APP	TNGB6J5LAOW7	NA2F9	21 %	3	11 354	113 563	100,000	0,00%	NC	96,000	16	28 664	296 499
ENAT22024 9,75%APP	TNGB6J5LAOW7	NA2F9	21 %	3	11 354	113 563	100,000	0,00%	NC	96,000	16	28 664	296 499
ENAT22024T+1,75% B	TNC6WBFURIQ8	NB2V1	21 %	--	--	--	100,000	0,00%	NC	100,000	--	--	--
ENAT22024T+1,75% B	TNC6WBFURIQ8	NB2V1	21 %	--	--	--	100,000	0,00%	NC	100,000	--	--	--
ENAT2HASSAN2024 B	TNSTVM3VL445	NH281	21 %	--	--	--	100,000	0,00%	NC	100,000	--	--	--
ENAT2HASSAN2024 B	TNSTVM3VL445	NH281	21 %	--	--	--	100,000	0,00%	NC	100,000	--	--	--
ENAT2HASSAN24APP	TNNC5BCJLRM3	NH2A9	21 %	--	--	--	100,000	0,00%	NC	100,000	--	--	--
ENAT2HASSAN24APP	TNNC5BCJLRM3	NH2A9	21 %	--	--	--	100,000	0,00%	NC	100,000	--	--	--
ENT22024T+1,7% APP	TN22CQURHW9	NA2V9	21 %	--	--	--	100,000	0,00%	NC	100,000	--	--	--
ENT22024T+1,7% APP	TN22CQURHW9	NA2V9	21 %	--	--	--	100,000	0,00%	NC	100,000	--	--	--
ENAT3 2024 9,8% B	TNFC807A98F4	NB3F1	21 %	--	--	--	101,540	0,00%	NC	101,540	--	--	--
ENAT3 2024 9,8% B	TNFC807A98F4	NB3F1	21 %	--	--	--	101,540	0,00%	NC	101,540	--	--	--
ENAT3 2024 9,95% C	TNPDODY2398	NC3F4	21 %	--	--	--	100,000	0,00%	NC	100,000	--	--	--
ENAT3 2024 9,95% C	TNPDODY2398	NC3F4	21 %	--	--	--	100,000	0,00%	NC	100,000	--	--	--
ENAT3 2024T+1,95%K	TNLBC9INKV10	NC3V4	21 %	--	--	--	100,000	0,00%	NC	100,000	--	--	--

ENAT3 2024T+1,95%K	TNLBC9INKV10	NC3V4	21 %	--	--	--	100,000	0,00%	NC	100,000	--	--	--
ENAT3 HASSAN2024 B	TNINM1L131F4	NH3B1	21 %	--	--	--	100,000	0,00%	NC	100,000	--	--	--
ENAT3 HASSAN2024 B	TNINM1L131F4	NH3B1	21 %	--	--	--	100,000	0,00%	NC	100,000	--	--	--
ENAT32024 9,75%APP	TNBDWIX8EYF6	NA3F9	21 %	--	--	--	98,000	0,00%	NC	94,500	2	2600	26241
ENAT32024 9,75%APP	TNBDWIX8EYF6	NA3F9	21 %	--	--	--	98,000	0,00%	NC	94,500	2	2600	26241
ENAT32024T+1,75% B	TNA00T7V1X56	NB3V1	21 %	--	--	--	100,000	0,00%	NC	100,000	--	--	--
ENAT32024T+1,75% B	TNA00T7V1X56	NB3V1	21 %	--	--	--	100,000	0,00%	NC	100,000	--	--	--
ENT32024T+1,7% APP	TNZ2FOAA1509	NA3V9	21 %	--	--	--	100,000	0,00%	NC	100,000	--	--	--
ENT32024T+1,7% APP	TNZ2FOAA1509	NA3V9	21 %	--	--	--	100,000	0,00%	NC	100,000	--	--	--
BTA 9,70% Oct 2027	TN9EGII9CQ82	B1027	21 %	--	--	--	101,830	0,00%	NC	100,000	2	100	105178
BTA 9,70% Oct 2027	TN9EGII9CQ82	B1027	21 %	--	--	--	101,830	0,00%	NC	100,000	2	100	105178
BTA 9,87% Oct 2031	TN00DT102PF5	B1031	21 %	--	--	--	100,000	0,00%	NC	100,000	--	--	--
BTA 9,87% Oct 2031	TN00DT102PF5	B1031	21 %	--	--	--	100,000	0,00%	NC	100,000	--	--	--
BTA 9,80% Oct 2028	TN87SF5T9R03	B1028	21 %	--	--	--	100,000	0,00%	NC	100,000	--	--	--
BTA 9,80% Oct 2028	TN87SF5T9R03	B1028	21 %	--	--	--	100,000	0,00%	NC	100,000	--	--	--
ENAT4 2024 9,8% B	TN9092FJVKK8	NB4F1	21 %	--	--	--	101,400	0,00%	NC	101,400	--	--	--
ENAT4 2024 9,8% B	TN9092FJVKK8	NB4F1	21 %	--	--	--	101,400	0,00%	NC	101,400	--	--	--
ENAT4 2024 9,95% C	TNGCLJS7FYQ7	NC4F4	21 %	--	--	--	102,400	0,00%	NC	102,400	--	--	--
ENAT4 2024 9,95% C	TNGCLJS7FYQ7	NC4F4	21 %	--	--	--	102,400	0,00%	NC	102,400	--	--	--
ENAT4 2024T+1,95%K	TNTPNCECEBC3	NC4V4	21 %	--	--	--	100,000	0,00%	NC	100,000	--	--	--
ENAT4 2024T+1,95%K	TNTPNCECEBC3	NC4V4	21 %	--	--	--	100,000	0,00%	NC	100,000	--	--	--
ENAT4 HASSAN2024 B	TNZQNUDKX2Y3	NH4B1	21 %	--	--	--	100,000	0,00%	NC	100,000	--	--	--
ENAT4 HASSAN2024 B	TNZQNUDKX2Y3	NH4B1	21 %	--	--	--	100,000	0,00%	NC	100,000	--	--	--
ENAT42024 9,75%APP	TN9CYAY77XT1	NA4F9	21 %	--	--	--	102,700	0,00%	NC	95,000	6	64400	676561
ENAT42024 9,75%APP	TN9CYAY77XT1	NA4F9	21 %	--	--	--	102,700	0,00%	NC	95,000	6	64400	676561
ENAT42024T+1,75% B	TN45VKDAPM79	NB4V1	21 %	--	--	--	100,000	0,00%	NC	100,000	--	--	--
ENAT42024T+1,75% B	TN45VKDAPM79	NB4V1	21 %	--	--	--	100,000	0,00%	NC	100,000	--	--	--
ENT42024T+1,7% APP	TNSAWK5L94U9	NA4V9	21 %	--	--	--	100,000	0,00%	NC	100,000	--	--	--
ENT42024T+1,7% APP	TNSAWK5L94U9	NA4V9	21 %	--	--	--	100,000	0,00%	NC	100,000	--	--	--
BTA 9,89% Juin2033	TN15BPOGW9F1	B0633	21 %	--	--	--	100,000	0,00%	NC	100,000	--	--	--
BTA 9,89% Juin2033	TN15BPOGW9F1	B0633	21 %	--	--	--	100,000	0,00%	NC	100,000	--	--	--
BTA 9,90% Dec 2034	TNXJGXAROH4	B1234	21 %	--	--	--	100,000	0,00%	NC	100,000	--	--	--
BTA 9,90% Dec 2034	TNXJGXAROH4	B1234	21 %	--	--	--	100,000	0,00%	NC	100,000	--	--	--
BTA 9,87% Janv2032	TNCYAUILJ413	B0132	21 %	--	--	--	104,460	0,00%	NC	101,310	4	800	830894
BTA 9,87% Janv2032	TNCYAUILJ413	B0132	21 %	--	--	--	104,460	0,00%	NC	101,310	4	800	830894
BTA 9,83% mars2034	TNV7HGOLTYL8	B0334	21 %	--	--	--	100,000	0,00%	NC	100,000	--	--	--
BTA 9,83% mars2034	TNV7HGOLTYL8	B0334	21 %	--	--	--	100,000	0,00%	NC	100,000	--	--	--
BTA 9,28% juin2028	TNL8K8A9Q440	B0628	21 %	--	--	--	100,000	0,00%	NC	100,000	--	--	--
BTA 9,28% juin2028	TNL8K8A9Q440	B0628	21 %	--	--	--	100,000	0,00%	NC	100,000	--	--	--
BTA 9,49% juin2034	TNBF55WVBO32	B0634	21 %	--	--	--	100,000	0,00%	NC	100,000	--	--	--
BTA 9,49% juin2034	TNBF55WVBO32	B0634	21 %	--	--	--	100,000	0,00%	NC	100,000	--	--	--
BTA 9,37% juin2029	TNNC6S21UFM6	B0629	21 %	--	--	--	100,270	0,00%	NC	100,000	1	100	105687
BTA 9,37% juin2029	TNNC6S21UFM6	B0629	21 %	--	--	--	100,270	0,00%	NC	100,000	1	100	105687
BTA 9,45% juil2035	TNEHPA8HGP07	B0735	21 %	--	--	--	100,000	0,00%	NC	100,000	--	--	--
BTA 9,45% juil2035	TNEHPA8HGP07	B0735	21 %	--	--	--	100,000	0,00%	NC	100,000	--	--	--
BTA 9,31% juin2030	TNXS9NK4WGP1	B0630	21 %	--	--	--	101,760	0,00%	NC	100,730	5	700	748327
BTA 9,31% juin2030	TNXS9NK4WGP1	B0630	21 %	--	--	--	101,760	0,00%	NC	100,730	5	700	748327
BTA 9,28% mars2029	TN5NNTY0MW72	B0329	21 %	--	--	--	100,000	0,00%	NC	100,000	--	--	--
BTA 9,28% mars2029	TN5NNTY0MW72	B0329	21 %	--	--	--	100,000	0,00%	NC	100,000	--	--	--
BTA 9,40% Dec 2035	TNQEWW1AZTU8	B1235	21 %	--	--	--	100,000	0,00%	NC	100,000	--	--	--
BTA 9,40% Dec 2035	TNQEWW1AZTU8	B1235	21 %	--	--	--	100,000	0,00%	NC	100,000	--	--	--
BTA 7,75% Mars2035	TNRZET64V1L9	B0335	21 %	--	--	--	94,140	0,00%	NC	100,000	1	1000	960934
BTA 7,75% Mars2035	TNRZET64V1L9	B0335	21 %	--	--	--	94,140	0,00%	NC	100,000	1	1000	960934
BTA 7,75% Mars2036	TN673BVAIRO4	B0336	21 %	--	--	--	100,000	0,00%	NC	100,000	--	--	--
BTA 7,75% Mars2036	TN673BVAIRO4	B0336	21 %	--	--	--	100,000	0,00%	NC	100,000	--	--	--
BTA 7,75% Mars2038	TNEF0249ZM68	B0338	21 %	--	--	--	92,160	0,00%	NC	100,000	3	59000	55126044
BTA 7,75% Mars2038	TNEF0249ZM68	B0338	21 %	--	--	--	92,160	0,00%	NC	100,000	3	59000	55126044
BTA 7,50% Sept2034	TN7AELB464P3	B0934	21 %	--	--	--	100,000	0,00%	NC	100,000	--	--	--
BTA 7,50% Sept2034	TN7AELB464P3	B0934	21 %	--	--	--	100,000	0,00%	NC	100,000	--	--	--
BTA 8,45% Sept2030	TNGTIJFRR1B4	B0930	21 %	--	--	--	100,000	0,00%	NC	100,000	--	--	--
BTA 8,45% Sept2030	TNGTIJFRR1B4	B0930	21 %	--	--	--	100,000	0,00%	NC	100,000	--	--	--
TOTAL				6	22708	227126					506	1323680	185368108

Obligations privées

Séance du 05/06/2026

Année 2026

Secteur / Emetteur / Valeur	Code ISIN	MNEMO	Groupe	Unité de Cotation	Echanges	Quantité	Capitaux en TND	Clôture	Var. du Jour	Indicateur	Ouverture	Echanges	Quantité	Capitaux en TND
BANQUES														
ABC TUNISIE														
ABC0627 11,5%P7-2	TN0007780075	AC20B		21 %		--	--	--	100,000	0,00%	NC	100,000	--	--
ABC0627 11,5%P7-2	TN0007780075	AC20B		21 %		--	--	--	100,000	0,00%	NC	100,000	--	--
AMEN BANK														
AB0528 7,0%AP20	TN0003400330	ABS8B		21 %		--	--	--	100,000	0,00%	NC	100,000	--	--
AB0528 7,0%AP20	TN0003400330	ABS8B		21 %		--	--	--	100,000	0,00%	NC	100,000	--	--
ABSC0228 9,4%AP7-2	TN0003400678	ABS3C		21 %		--	--	--	100,000	0,00%	NC	100,000	--	--
ABSC0228 9,4%AP7-2	TN0003400678	ABS3C		21 %		--	--	--	100,000	0,00%	NC	100,000	--	--
AB SA0428T+2,7P7-2	TN0003400686	ABS1A		21 %		--	--	--	100,000	0,00%	NC	100,000	--	--
AB SA0428T+2,7P7-2	TN0003400686	ABS1A		21 %		--	--	--	100,000	0,00%	NC	100,000	--	--
AB SB0431T+2,8AP10	TN0003400694	ABS1B		21 %		--	--	--	100,000	0,00%	NC	100,000	--	--
AB SB0431T+2,8AP10	TN0003400694	ABS1B		21 %		--	--	--	100,000	0,00%	NC	100,000	--	--
ABSA1028 10,05%AP5	TNDE9EH7SA12	AB3AF		21 %		--	--	--	100,000	0,00%	NC	100,000	--	--
ABSA1028 10,05%AP5	TNDE9EH7SA12	AB3AF		21 %		--	--	--	100,000	0,00%	NC	100,000	--	--
ABSA1028T+2,15%AP5	TNL8PGUB9C93	AB3AV		21 %		--	--	--	100,000	0,00%	NC	100,000	--	--
ABSA1028T+2,15%AP5	TNL8PGUB9C93	AB3AV		21 %		--	--	--	100,000	0,00%	NC	100,000	--	--
ABSC1030 10,2%P7-2	TN5PTKYMCD13	AB3CF		21 %		--	--	--	100,000	0,00%	NC	100,000	--	--
ABSC1030 10,2%P7-2	TN5PTKYMCD13	AB3CF		21 %		--	--	--	100,000	0,00%	NC	100,000	--	--
ABSC1030T+2,3%P7-2	TNTMJ1DJ4SH4	AB3CV		21 %		--	--	--	100,000	0,00%	NC	100,000	--	--
ABSC1030T+2,3%P7-2	TNTMJ1DJ4SH4	AB3CV		21 %		--	--	--	100,000	0,00%	NC	100,000	--	--
ABSD1030 10,3% IF7	TNOGGAF4RX47	AB30F		21 %		--	--	--	100,000	0,00%	NC	100,000	--	--
ABSD1030 10,3% IF7	TNOGGAF4RX47	AB30F		21 %		--	--	--	100,000	0,00%	NC	100,000	--	--
ABSD1030 T+2,4%IF7	TNR3ZRJWC984	AB30V		21 %		--	--	--	100,000	0,00%	NC	100,000	--	--
ABSD1030 T+2,4%IF7	TNR3ZRJWC984	AB30V		21 %		--	--	--	100,000	0,00%	NC	100,000	--	--
ABSA1130T+1,65%AP5	TNQK7QIECB53	AB55A		21 %		--	--	--	100,000	0,00%	NC	100,000	2	35 3 599
ABSA1130T+1,65%AP5	TNQK7QIECB53	AB55A		21 %		--	--	--	100,000	0,00%	NC	100,000	2	35 3 599
ABSB1132T+1,75P7-2	TNA3Z7AYXX2	AB55B		21 %		--	--	--	100,000	0,00%	NC	100,000	1	30 000 3 070 222
ABSB1132T+1,75P7-2	TNA3Z7AYXX2	AB55B		21 %		--	--	--	100,000	0,00%	NC	100,000	1	30 000 3 070 222
ARAB TUNISIAN BANK														
ATB0527T+1,75%AP20	TN0003600491	ATB7C		21 %		--	--	--	100,000	0,00%	NC	100,000	--	--
ATB0527T+1,75%AP20	TN0003600491	ATB7C		21 %		--	--	--	100,000	0,00%	NC	100,000	--	--
ATB0532T+2,0%AP25	TN0003600509	ATB7D		21 %		--	--	--	100,000	0,00%	NC	100,000	--	--
ATB0532T+2,0%AP25	TN0003600509	ATB7D		21 %		--	--	--	100,000	0,00%	NC	100,000	--	--
ATB0529 5,9%P20-5	TN0003600582	ATB82		21 %		--	--	--	100,000	0,00%	NC	100,000	--	--
ATB0529 5,9%P20-5	TN0003600582	ATB82		21 %		--	--	--	100,000	0,00%	NC	100,000	--	--
ATBSB0328T+2,1AP10	TN0003600657	ATB9B		21 %		--	--	--	100,000	0,00%	NC	100,000	--	--
ATBSB0328T+2,1AP10	TN0003600657	ATB9B		21 %		--	--	--	100,000	0,00%	NC	100,000	--	--
BANQUE DE TUNISIE ET DES EMIRATS														
BTE0930 5,85%AP20	TN0001300607	BE10B		21 %		--	--	--	100,000	0,00%	NC	100,000	--	--
BTE0930 5,85%AP20	TN0001300607	BE10B		21 %		--	--	--	100,000	0,00%	NC	100,000	--	--
BTE0232 6,25%P20	TN0001300623	BE11F		21 %		--	--	--	100,000	0,00%	NC	100,000	--	--
BTE0232 6,25%P20	TN0001300623	BE11F		21 %		--	--	--	100,000	0,00%	NC	100,000	--	--
BTEB0127 11,5%P7-2	TN0001300680	BE06F		21 %		--	--	--	100,000	0,00%	NC	100,000	--	--
BTEB0127 11,5%P7-2	TN0001300680	BE06F		21 %		--	--	--	100,000	0,00%	NC	100,000	--	--
BTEB0127T+3,25P7-2	TN0001300698	BE06V		21 %		--	--	--	100,000	0,00%	NC	100,000	--	--
BTEB0127T+3,25P7-2	TN0001300698	BE06V		21 %		--	--	--	100,000	0,00%	NC	100,000	--	--
BANQUE INTERNATIONALE ARABE DE TUNISIE														
BSA0627 8,75% P5PP	TN059Z110G78	B22AF		21 %		--	--	--	100,000	0,00%	NC	100,000	--	--
BSA0627 8,75% P5PP	TN059Z110G78	B22AF		21 %		--	--	--	100,000	0,00%	NC	100,000	--	--
BSA0627T+2,55%P5PP	TN2XZZTDCR70	B22AV		21 %		--	--	--	100,000	0,00%	NC	100,000	--	--
BSA0627T+2,55%P5PP	TN2XZZTDCR70	B22AV		21 %		--	--	--	100,000	0,00%	NC	100,000	--	--
BSB0627 8,75% P5	TNBLRFH96SL4	B22BF		21 %		--	--	--	100,130	0,00%	NC	100,130	--	--
BSB0627 8,75% P5	TNBLRFH96SL4	B22BF		21 %		--	--	--	100,130	0,00%	NC	100,130	--	--
BSB0627T+2,55% P5	TNUALDKV3BS3	B22BV		21 %		--	--	--	100,000	0,00%	NC	100,000	--	--
BSB0627T+2,55% P5	TNUALDKV3BS3	B22BV		21 %		--	--	--	100,000	0,00%	NC	100,000	--	--
BSC0627 9,15% IF5	TNODT4SXV9P9	B22CF		21 %		--	--	--	101,010	0,00%	NC	98,440	7	5 000 550 771
BSC0627 9,15% IF5	TNODT4SXV9P9	B22CF		21 %		--	--	--	101,010	0,00%	NC	98,440	7	5 000 550 771
BSC0627T+2,95% IF5	TN9MG9SI38K0	B22CV		21 %		--	--	--	102,020	0,00%	NC	91,720	2	3 280 362 836
BSC0627T+2,95% IF5	TN9MG9SI38K0	B22CV		21 %		--	--	--	102,020	0,00%	NC	91,720	2	3 280 362 836
BSD0629 9,20% P7-2	TN8J8QFA4123	B22DF		21 %		--	--	--	100,000	0,00%	NC	100,000	--	--
BSD0629 9,20% P7-2	TN8J8QFA4123	B22DF		21 %		--	--	--	100,000	0,00%	NC	100,000	--	--
BSD0629 T+3% P7-2	TNG0JL1IIN67	B22DV		21 %		--	--	--	100,000	0,00%	NC	100,000	--	--
BSD0629 T+3% P7-2	TNG0JL1IIN67	B22DV		21 %		--	--	--	100,000	0,00%	NC	100,000	--	--
BSE0629 9,45% IF7	TNPZ2BZUF023	B22EF		21 %		--	--	--	100,000	0,00%	NC	100,000	--	--
BSE0629 9,45% IF7	TNPZ2BZUF023	B22EF		21 %		--	--	--	100,000	0,00%	NC	100,000	--	--
BSE0629T+3,25% IF7	TN4IAOG1Z7S3	B22EV		21 %		--	--	--	100,000	0,00%	NC	100,000	--	--
BSE0629T+3,25% IF7	TN4IAOG1Z7S3	B22EV		21 %		--	--	--	100,000	0,00%	NC	100,000	--	--
BSF0632 9,60%P10-5	TNGQ611JKPR4	B22FF		21 %		--	--	--	100,000	0,00%	NC	100,000	--	--
BSF0632 9,60%P10-5	TNGQ611JKPR4	B22FF		21 %		--	--	--	100,000	0,00%	NC	100,000	--	--
BSF0632T+3,35P10-5	TNDJUT047VF9	B22FV		21 %		--	--	--	100,180	0,00%	NC	100,180	--	--
BSF0632T+3,35P10-5	TNDJUT047VF9	B22FV		21 %		--	--	--	100,180	0,00%	NC	100,180	--	--

B5G0632 9.70% IF10	TNFSFT39R800	B226F	21 %	--	--	--	100,760	0,00%	NC	100,760	--	--	--
B5G0632 9.70% IF10	TNFSFT39R800	B226F	21 %	--	--	--	100,760	0,00%	NC	100,760	--	--	--
B5G0632T+3.45%IF10	TNHD4NKEWF69	B226V	21 %	--	--	--	100,000	0,00%	NC	100,000	--	--	--
B5G0632T+3.45%IF10	TNHD4NKEWF69	B226V	21 %	--	--	--	100,000	0,00%	NC	100,000	--	--	--
BANQUE TUNISO KOWEITTIENNE													
BTK0230 5.85%P20	TN0004620142	BT09D	21 %	--	--	--	100,000	0,00%	NC	100,000	--	--	--
BTK0230 5.85%P20	TN0004620142	BT09D	21 %	--	--	--	100,000	0,00%	NC	100,000	--	--	--
BTK0130 T+2.5% AP5	TN328BRRN997	BT024	21 %	--	--	--	100,000	0,00%	NC	100,000	--	--	--
BTK0130 T+2.5% AP5	TN328BRRN997	BT024	21 %	--	--	--	100,000	0,00%	NC	100,000	--	--	--
BH BANK													
BH SC1028 9.1%P7-2	TN0PIDORGAE6	B521C	21 %	--	--	--	99,970	0,00%	NC	99,970	--	--	--
BH SC1028 9.1%P7-2	TN0PIDORGAE6	B521C	21 %	--	--	--	99,970	0,00%	NC	99,970	--	--	--
BHSA1026T+2.55P5-1	TNSH8NXC1WC4	B521A	21 %	--	--	--	101,170	0,00%	NC	100,860	2	2877	76032
BHSA1026T+2.55P5-1	TNSH8NXC1WC4	B521A	21 %	--	--	--	101,170	0,00%	NC	100,860	2	2877	76032
BHBS1026T+2.7%INF5	TNIHW049ARG5	B521B	21 %	--	--	--	100,000	0,00%	NC	100,000	--	--	--
BHBS1026T+2.7%INF5	TNIHW049ARG5	B521B	21 %	--	--	--	100,000	0,00%	NC	100,000	--	--	--
BHSD1028T+2.9%P7-2	TNA4HARL4UU5	B521D	21 %	--	--	--	100,000	0,00%	NC	100,000	--	--	--
BHSD1028T+2.9%P7-2	TNA4HARL4UU5	B521D	21 %	--	--	--	100,000	0,00%	NC	100,000	--	--	--
SOCIETE TUNISIENNE DE BANQUE													
STB0528T+1.75%AP20	TN0002601003	STB8C	21 %	--	--	--	100,000	0,00%	NC	100,000	--	--	--
STB0528T+1.75%AP20	TN0002601003	STB8C	21 %	--	--	--	100,000	0,00%	NC	100,000	--	--	--
STB0533 T+2.0%AP25	TN0002601011	STB8D	21 %	--	--	--	100,000	0,00%	NC	100,000	--	--	--
STB0533 T+2.0%AP25	TN0002601011	STB8D	21 %	--	--	--	100,000	0,00%	NC	100,000	--	--	--
STB SC1126 11%P7-2	TN0002601169	S91CF	21 %	--	--	--	100,150	0,00%	NC	100,150	--	--	--
STB SC1126 11%P7-2	TN0002601169	S91CF	21 %	--	--	--	100,150	0,00%	NC	100,150	--	--	--
STBSC1126T+2.8P7-2	TN0002601177	S91CV	21 %	--	--	--	100,000	0,00%	NC	100,000	--	--	--
STBSC1126T+2.8P7-2	TN0002601177	S91CV	21 %	--	--	--	100,000	0,00%	NC	100,000	--	--	--
STBSD1126 11,5%IF7	TN0002601185	S891D	21 %	--	--	--	100,000	0,00%	NC	100,000	--	--	--
STBSD1126 11,5%IF7	TN0002601185	S891D	21 %	--	--	--	100,000	0,00%	NC	100,000	--	--	--
STB SC0427 11%P7-2	TN0002601219	S20CF	21 %	--	--	--	100,150	0,00%	NC	100,150	--	--	--
STB SC0427 11%P7-2	TN0002601219	S20CF	21 %	--	--	--	100,150	0,00%	NC	100,150	--	--	--
STBSA0127 8.7% AP5	TNWQ50M265V8	S21AF	21 %	--	--	--	99,520	0,00%	NC	99,520	--	--	--
STBSA0127 8.7% AP5	TNWQ50M265V8	S21AF	21 %	--	--	--	99,520	0,00%	NC	99,520	--	--	--
STBSA0127T+2.3%AP5	TN8X3GZLYOR8	S21AV	21 %	--	--	--	98,820	0,00%	NC	98,820	--	--	--
STBSA0127T+2.3%AP5	TN8X3GZLYOR8	S21AV	21 %	--	--	--	98,820	0,00%	NC	98,820	--	--	--
STBSB0127 8.95%IF5	TNTGLIP3KDL6	S21BF	21 %	--	--	--	100,000	0,00%	NC	100,000	--	--	--
STBSB0127 8.95%IF5	TNTGLIP3KDL6	S21BF	21 %	--	--	--	100,000	0,00%	NC	100,000	--	--	--
STBSB0127T+2.55IF5	TN4UMPL967X2	S21BV	21 %	--	--	--	100,000	0,00%	NC	100,000	--	--	--
STBSB0127T+2.55IF5	TN4UMPL967X2	S21BV	21 %	--	--	--	100,000	0,00%	NC	100,000	--	--	--
STBSC0127 9.1% AP5	TNFR5BNBPM9	S21CF	21 %	--	--	--	100,000	0,00%	NC	100,000	--	--	--
STBSC0127 9.1% AP5	TNFR5BNBPM9	S21CF	21 %	--	--	--	100,000	0,00%	NC	100,000	--	--	--
STBSC0127T+2.7%AP5	TN2MYCP047G7	S21CV	21 %	--	--	--	100,000	0,00%	NC	100,000	--	--	--
STBSC0127T+2.7%AP5	TN2MYCP047G7	S21CV	21 %	--	--	--	100,000	0,00%	NC	100,000	--	--	--
STBSD0127 9.35%IF5	TNL6Z2LXMEP5	S21DF	21 %	--	--	--	100,000	0,00%	NC	100,000	--	--	--
STBSD0127 9.35%IF5	TNL6Z2LXMEP5	S21DF	21 %	--	--	--	100,000	0,00%	NC	100,000	--	--	--
STBSE0127 8.7% AP5	TNOR77XCOAHO	S21EF	21 %	--	--	--	100,000	0,00%	NC	100,000	--	--	--
STBSE0127 8.7% AP5	TNOR77XCOAHO	S21EF	21 %	--	--	--	100,000	0,00%	NC	100,000	--	--	--
UNION BANCAIRE POUR LE COMMERCE ET L INDUSTRIE													
UBCIS1130 9.30%AP5	TNTWU2KQRW54	UB55A	21 %	--	--	--	100,000	0,00%	NC	100,000	2	600	61926
UBCIS1130 9.30%AP5	TNTWU2KQRW54	UB55A	21 %	--	--	--	100,000	0,00%	NC	100,000	2	600	61926
UBCIS1132 9.4%P7-2	TN8S8S99B8S7	UB55C	21 %	--	--	--	100,000	0,00%	NC	100,000	--	--	--
UBCIS1132 9.4%P7-2	TN8S8S99B8S7	UB55C	21 %	--	--	--	100,000	0,00%	NC	100,000	--	--	--
UBCIS0131 9.10%AP5	TN4X28FG1HN5	UB52A	21 %	--	--	--	100,000	0,00%	NC	100,000	--	--	--
UBCIS0131 9.10%AP5	TN4X28FG1HN5	UB52A	21 %	--	--	--	100,000	0,00%	NC	100,000	--	--	--
UBCIS0133 9.2%P7-2	TNATYLQMS1D3	UB52C	21 %	--	--	--	100,000	0,00%	NC	100,000	--	--	--
UBCIS0133 9.2%P7-2	TNATYLQMS1D3	UB52C	21 %	--	--	--	100,000	0,00%	NC	100,000	--	--	--
UNION INTERNATIONALE DE BANQUES													
UIB0729 5.85%AP20	TN0003900248	UB91C	21 %	--	--	--	95,000	0,00%	NC	95,000	--	--	--
UIB0729 5.85%AP20	TN0003900248	UB91C	21 %	--	--	--	95,000	0,00%	NC	95,000	--	--	--
UIB0831 6.3%P20	TN0003900263	U111B	21 %	--	--	--	94,070	0,00%	NC	91,600	4	8943	261918
UIB0831 6.3%P20	TN0003900263	U111B	21 %	--	--	--	94,070	0,00%	NC	91,600	4	8943	261918
UIB0133 6.70% AP20	TN0003900305	UB21C	21 %	--	--	--	100,000	0,00%	NC	100,000	--	--	--
UIB0133 6.70% AP20	TN0003900305	UB21C	21 %	--	--	--	100,000	0,00%	NC	100,000	--	--	--
WIFACK INTERNATIONAL BANK													
WIB ID 0626 11%P7	TN0007200207	WB19D	21 %	--	--	--	100,000	0,00%	NC	100,000	--	--	--
WIB ID 0626 11%P7	TN0007200207	WB19D	21 %	--	--	--	100,000	0,00%	NC	100,000	--	--	--
WIBIC0626 10.75%P7	TN0007200199	WB19C	21 %	--	--	--	98,000	0,00%	NC	98,000	--	--	--
WIBIC0626 10.75%P7	TN0007200199	WB19C	21 %	--	--	--	98,000	0,00%	NC	98,000	--	--	--
WCO133 10.25%P10-2	TNMC9HTIB5A4	WB22C	21 %	--	--	--	100,000	0,00%	NC	100,000	--	--	--
WCO133 10.25%P10-2	TNMC9HTIB5A4	WB22C	21 %	--	--	--	100,000	0,00%	NC	100,000	--	--	--
WIB A 0128 9.25%P5	TNR4CLXNS261	WB22A	21 %	--	--	--	100,000	0,00%	NC	100,000	--	--	--
WIB A 0128 9.25%P5	TNR4CLXNS261	WB22A	21 %	--	--	--	100,000	0,00%	NC	100,000	--	--	--
WIBB0130 9.75%P7-2	TN6K3B3UUB12	WB22B	21 %	--	--	--	100,000	0,00%	NC	100,000	--	--	--
WIBB0130 9.75%P7-2	TN6K3B3UUB12	WB22B	21 %	--	--	--	100,000	0,00%	NC	100,000	--	--	--
SERVICES FINANCIERS													
ARAB TUNISIAN LEASE													
ATL A0127 9.6% AP5	TNFUH23R7VR5	AT21A	21 %	--	--	--	100,900	0,00%	NC	99,580	2	1820	37455
ATL A0127 9.6% AP5	TNFUH23R7VR5	AT21A	21 %	--	--	--	100,900	0,00%	NC	99,580	2	1820	37455
ATL B0129 9.8%P7-2	TN6KZZZEJ5N2	AT21B	21 %	--	--	--	100,000	0,00%	NC	100,000	--	--	--

ATL B0129 9.8%P7-2	TN6KZZEJ5N2	AT21B	21 %	--	--	--	100,000	0.00%	NC	100,000	--	--	--
ATLB1029 10.3%P7-2	TNNW3558ZUL9	AT22B	21 %	--	--	--	100,000	0.00%	NC	100,000	--	--	--
ATLB1029 10.3%P7-2	TNNW3558ZUL9	AT22B	21 %	--	--	--	100,000	0.00%	NC	100,000	--	--	--
ATL A 1027 10% AP5	TN8DSPQCBC06	AT22A	21 %	--	--	--	100,000	0.00%	NC	99,010	4	6160	258 794
ATL A 1027 10% AP5	TN8DSPQCBC06	AT22A	21 %	--	--	--	100,000	0.00%	NC	99,010	4	6160	258 794
ATLA0228 10.5% AP5	TNMA55MMDD46	AT23A	21 %	--	--	--	100,000	0.00%	NC	100,000	--	--	--
ATLA0228 10.5% AP5	TNMA55MMDD46	AT23A	21 %	--	--	--	100,000	0.00%	NC	100,000	--	--	--
ATLB0230 10.7%P7-2	TNBW945JEAS	AT23B	21 %	--	--	--	100,000	0.00%	NC	100,000	--	--	--
ATLB0230 10.7%P7-2	TNBW945JEAS	AT23B	21 %	--	--	--	100,000	0.00%	NC	100,000	--	--	--
ATLA1028 10.7% AP5	TN06F5NFW3K1	A232A	21 %	--	--	--	99,340	0.00%	NC	99,340	--	--	--
ATLA1028 10.7% AP5	TN06F5NFW3K1	A232A	21 %	--	--	--	99,340	0.00%	NC	99,340	--	--	--
ATLB1030 10.9%P7-2	TNWYE1PN6WF5	A232B	21 %	--	--	--	100,000	0.00%	NC	100,000	--	--	--
ATLB1030 10.9%P7-2	TNWYE1PN6WF5	A232B	21 %	--	--	--	100,000	0.00%	NC	100,000	--	--	--
ATL0529 10.55% AP5	TNIKWGWVBC2	AT241	21 %	--	--	--	101,800	0.00%	NC	99,250	2	3510	311 340
ATL0529 10.55% AP5	TNIKWGWVBC2	AT241	21 %	--	--	--	101,800	0.00%	NC	99,250	2	3510	311 340
ATL0130 10.35% AP5	TNTUDM2LCA16	AT242	21 %	--	--	--	102,290	0.00%	NC	100,000	1	700	58 600
ATL0130 10.35% AP5	TNTUDM2LCA16	AT242	21 %	--	--	--	102,290	0.00%	NC	100,000	1	700	58 600
ATL0830 9.65% AP5	TNHOASGSR955	AT251	21 %	--	--	--	102,320	0.00%	NC	100,000	3	1 918	207 101
ATL0830 9.65% AP5	TNHOASGSR955	AT251	21 %	--	--	--	102,320	0.00%	NC	100,000	3	1 918	207 101
ATL0331 9.15% AP5	TN7XUIXDVQY8	AT252	21 %	--	--	--	100,000	0.00%	NC	100,000	--	--	--
ATL0331 9.15% AP5	TN7XUIXDVQY8	AT252	21 %	--	--	--	100,000	0.00%	NC	100,000	--	--	--
ATTIJARI LEASING													
TJL A 0927 10% AP5	TN4J4VCBM140	JL22F	21 %	--	--	--	100,000	0.00%	NC	100,000	--	--	--
TJL A 0927 10% AP5	TN4J4VCBM140	JL22F	21 %	--	--	--	100,000	0.00%	NC	100,000	--	--	--
TJLB927 T+2.75%AP5	TNCTFWUUXV74	JL22V	21 %	--	--	--	100,000	0.00%	NC	100,000	--	--	--
TJLB927 T+2.75%AP5	TNCTFWUUXV74	JL22V	21 %	--	--	--	100,000	0.00%	NC	100,000	--	--	--
TJL 1028 10.7% AP5	TNMEZPU3I4U2	JL23F	21 %	--	--	--	100,000	0.00%	NC	100,000	--	--	--
TJL 1028 10.7% AP5	TNMEZPU3I4U2	JL23F	21 %	--	--	--	100,000	0.00%	NC	100,000	--	--	--
TJL 0329 10.6% AP5	TN06A12ZF0D3	JL24F	21 %	--	--	--	99,610	0.00%	NC	99,610	1	192	11 488
TJL 0329 10.6% AP5	TN06A12ZF0D3	JL24F	21 %	--	--	--	99,610	0.00%	NC	99,610	1	192	11 488
TJL 0329T+2.5% AP5	TN88JDDM1JY5	JL24V	21 %	--	--	--	100,000	0.00%	NC	100,000	--	--	--
TJL 0329T+2.5% AP5	TN88JDDM1JY5	JL24V	21 %	--	--	--	100,000	0.00%	NC	100,000	--	--	--
BTK LEASING													
BTKLS0930 9.4% AP5	TN1T1YC5F1E6	BTKLF	21 %	--	--	--	100,000	0.00%	NC	100,000	--	--	--
BTKLS0930 9.4% AP5	TN1T1YC5F1E6	BTKLF	21 %	--	--	--	100,000	0.00%	NC	100,000	--	--	--
BTKLS930T+2.25%AP5	TNTFJOAWNBP7	BTKLV	21 %	--	--	--	100,000	0.00%	NC	100,000	--	--	--
BTKLS930T+2.25%AP5	TNTFJOAWNBP7	BTKLV	21 %	--	--	--	100,000	0.00%	NC	100,000	--	--	--
COMPAGNIE INTERNATIONALE DE LEASING													
CIL0628 10.55% AP5	TNY1F6B0X6F5	CL23F	21 %	--	--	--	101,330	0.00%	NC	100,000	1	500	33 078
CIL0628 10.55% AP5	TNY1F6B0X6F5	CL23F	21 %	--	--	--	101,330	0.00%	NC	100,000	1	500	33 078
DAAM TAMWHEEL													
DAAM1030 10.1% AP5	TNTEPPETCXN3	DAM25	21 %	--	--	--	100,000	0.00%	NC	100,000	--	--	--
DAAM1030 10.1% AP5	TNTEPPETCXN3	DAM25	21 %	--	--	--	100,000	0.00%	NC	100,000	--	--	--
ENDA TAMWHEEL													
ENDA A0729 10.8%P5	TNCYYRNQ4UA6	ENDAF	21 %	--	--	--	99,250	0.00%	NC	99,250	--	--	--
ENDA A0729 10.8%P5	TNCYYRNQ4UA6	ENDAF	21 %	--	--	--	99,250	0.00%	NC	99,250	--	--	--
ENDA A0729T+2.9%P5	TN44RRP7AMA4	ENDAV	21 %	--	--	--	100,000	0.00%	NC	100,000	--	--	--
ENDA A0729T+2.9%P5	TN44RRP7AMA4	ENDAV	21 %	--	--	--	100,000	0.00%	NC	100,000	--	--	--
ENDA B0731 11%P7-2	TNNEAGRSF0D0	ENDBF	21 %	--	--	--	100,000	0.00%	NC	100,000	--	--	--
ENDA B0731 11%P7-2	TNNEAGRSF0D0	ENDBF	21 %	--	--	--	100,000	0.00%	NC	100,000	--	--	--
ENDA A0630 10%P5	TN632S5V0835	NDAAF	21 %	--	--	--	100,000	0.00%	NC	100,000	--	--	--
ENDA A0630 10%P5	TN632S5V0835	NDAAF	21 %	--	--	--	100,000	0.00%	NC	100,000	--	--	--
ENDA A0630T+2.5%P5	TNJUB2R91MN4	NDAAV	21 %	--	--	--	100,000	0.00%	NC	100,000	--	--	--
ENDA A0630T+2.5%P5	TNJUB2R91MN4	NDAAV	21 %	--	--	--	100,000	0.00%	NC	100,000	--	--	--
ENDAB632 10.2%P7-2	TNUPKQSV5F28	NDABF	21 %	--	--	--	100,000	0.00%	NC	100,000	--	--	--
ENDAB632 10.2%P7-2	TNUPKQSV5F28	NDABF	21 %	--	--	--	100,000	0.00%	NC	100,000	--	--	--
HANNIBAL LEASE													
HLB0228 10.1%AP7-2	TN0007310584	H211B	21 %	--	--	--	100,000	0.00%	NC	100,000	--	--	--
HLB0228 10.1%AP7-2	TN0007310584	H211B	21 %	--	--	--	100,000	0.00%	NC	100,000	--	--	--
HL A0327 9.6% AP5	TN77U54Q5NV3	H22AF	21 %	--	--	--	100,000	0.00%	NC	100,000	--	--	--
HL A0327 9.6% AP5	TN77U54Q5NV3	H22AF	21 %	--	--	--	100,000	0.00%	NC	100,000	--	--	--
HL B0329 9.8%P7-2	TNJQTACHIQQ5	H22BF	21 %	--	--	--	100,000	0.00%	NC	100,000	--	--	--
HL B0329 9.8%P7-2	TNJQTACHIQQ5	H22BF	21 %	--	--	--	100,000	0.00%	NC	100,000	--	--	--
HLA0328 10.75% AP5	TNL7VQZVHR54	H231F	21 %	--	--	--	100,000	0.00%	NC	100,000	--	--	--
HLA0328 10.75% AP5	TNL7VQZVHR54	H231F	21 %	--	--	--	100,000	0.00%	NC	100,000	--	--	--
HLB0328 T+2.6% AP5	TNAGSVAWF5T2	H231V	21 %	--	--	--	100,000	0.00%	NC	100,000	--	--	--
HLB0328 T+2.6% AP5	TNAGSVAWF5T2	H231V	21 %	--	--	--	100,000	0.00%	NC	100,000	--	--	--
HL A0429 10.7% AP5	TNAQSF8ZD1W1	H241F	21 %	--	--	--	100,000	0.00%	NC	100,000	--	--	--
HL A0429 10.7% AP5	TNAQSF8ZD1W1	H241F	21 %	--	--	--	100,000	0.00%	NC	100,000	--	--	--
HL 0430 10.20% AP5	TN1PFTZ4HEM1	HL251	21 %	--	--	--	100,000	0.00%	NC	100,000	1	30 000	2 404 024
HL 0430 10.20% AP5	TN1PFTZ4HEM1	HL251	21 %	--	--	--	100,000	0.00%	NC	100,000	1	30 000	2 404 024
TAYSIR MICROFINANCE													
TAY A1029 10.9%P5	TNEDMOU67Y09	TAYAF	21 %	--	--	--	100,000	0.00%	NC	100,000	--	--	--
TAY A1029 10.9%P5	TNEDMOU67Y09	TAYAF	21 %	--	--	--	100,000	0.00%	NC	100,000	--	--	--
TAY A1029T+2.95%P5	TNYQ67ISIXE1	TAYAV	21 %	--	--	--	100,000	0.00%	NC	100,000	--	--	--
TAY A1029T+2.95%P5	TNYQ67ISIXE1	TAYAV	21 %	--	--	--	100,000	0.00%	NC	100,000	--	--	--
TAYB1031 11.1%P7-2	TNAX90TPIFM2	TAYBF	21 %	--	--	--	100,000	0.00%	NC	100,000	--	--	--
TAYB1031 11.1%P7-2	TNAX90TPIFM2	TAYBF	21 %	--	--	--	100,000	0.00%	NC	100,000	--	--	--
TAYB1031T+3.2%P7-2	TNS5WSWT6FD4	TAYBV	21 %	--	--	--	100,000	0.00%	NC	100,000	--	--	--

TAYB1031T+3.2%P7-2	TNS5WSWT6FD4	TAYBV	21 %	--	--	--	100,000	0,00%	NC	100,000	--	--	--
TAYSIR 0431 9.4%P5	TNDCNQPSCAD9	TAY6F	21 %	--	--	--	100,000	0,00%	NC	100,000	--	--	--
TAYSIR 0431 9.4%P5	TNDCNQPSCAD9	TAY6F	21 %	--	--	--	100,000	0,00%	NC	100,000	--	--	--
TAYSIRO431T+2.4%P5	TNRVE5COXCO6	TAY6V	21 %	--	--	--	100,000	0,00%	NC	100,000	--	--	--
TAYSIRO431T+2.4%P5	TNRVE5COXCO6	TAY6V	21 %	--	--	--	100,000	0,00%	NC	100,000	--	--	--
TUNISIE LEASING ET FACTORING													
TL B0626 11.7%P7-2	TN0002102127	T91BF	21 %	--	--	--	102,630	0,00%	NC	102,630	--	--	--
TL B0626 11.7%P7-2	TN0002102127	T91BF	21 %	--	--	--	102,630	0,00%	NC	102,630	--	--	--
TLF SA1026 9.8%AP5	TNZSBU7F6WY7	T215A	21 %	--	--	--	100,880	0,00%	NC	100,880	--	--	--
TLF SA1026 9.8%AP5	TNZSBU7F6WY7	T215A	21 %	--	--	--	100,880	0,00%	NC	100,880	--	--	--
TLF 0427 9.6% AP5	TNYJL6N2AEP6	TL22F	21 %	--	--	--	100,440	0,00%	NC	100,440	--	--	--
TLF 0427 9.6% AP5	TNYJL6N2AEP6	TL22F	21 %	--	--	--	100,440	0,00%	NC	100,440	--	--	--
TLF0427 T+2.75%AP5	TNKU48FZVRH1	TL22V	21 %	--	--	--	100,000	0,00%	NC	100,000	--	--	--
TLF0427 T+2.75%AP5	TNKU48FZVRH1	TL22V	21 %	--	--	--	100,000	0,00%	NC	100,000	--	--	--
TLF 1027 10% AP5	TNXIY8MEDJE3	T222F	21 %	--	--	--	100,000	0,00%	NC	100,000	--	--	--
TLF 1027 10% AP5	TNXIY8MEDJE3	T222F	21 %	--	--	--	100,000	0,00%	NC	100,000	--	--	--
TLF1027 T+2.75%AP5	TNR0099VZUY8	T222V	21 %	--	--	--	100,000	0,00%	NC	100,000	--	--	--
TLF1027 T+2.75%AP5	TNR0099VZUY8	T222V	21 %	--	--	--	100,000	0,00%	NC	100,000	--	--	--
TLF0428 10.55% AP5	TN99P72UERY9	TL23L	21 %	--	--	--	100,000	0,00%	NC	100,000	--	--	--
TLF0428 10.55% AP5	TN99P72UERY9	TL23L	21 %	--	--	--	100,000	0,00%	NC	100,000	--	--	--
TLF0129 10.70% AP5	TNMCJHUZPRD0	TL23F	21 %	--	--	--	101,760	0,00%	NC	99,130	3	3910	244 742
TLF0129 10.70% AP5	TNMCJHUZPRD0	TL23F	21 %	--	--	--	101,760	0,00%	NC	99,130	3	3910	244 742
TLF0129T+2.5%AP5	TNQYE48RCJT2	TL23V	21 %	--	--	--	100,000	0,00%	NC	100,000	--	--	--
TLF0129T+2.5%AP5	TNQYE48RCJT2	TL23V	21 %	--	--	--	100,000	0,00%	NC	100,000	--	--	--
TLF 0529T+2.5% AP5	TNUSNP2H8PH1	TL24V	21 %	--	--	--	100,000	0,00%	NC	100,000	--	--	--
TLF 0529T+2.5% AP5	TNUSNP2H8PH1	TL24V	21 %	--	--	--	100,000	0,00%	NC	100,000	--	--	--
TLF0529 10.60% AP5	TN4SCYEXIVY5	TL24F	21 %	--	--	--	102,510	0,00%	NC	100,000	1	350	31 451
TLF0529 10.60% AP5	TN4SCYEXIVY5	TL24F	21 %	--	--	--	102,510	0,00%	NC	100,000	1	350	31 451
TLF0929 10.50% AP5	TNIPE0BZOLR6	T242F	21 %	--	--	--	100,000	0,00%	NC	100,000	--	--	--
TLF0929 10.50% AP5	TNIPE0BZOLR6	T242F	21 %	--	--	--	100,000	0,00%	NC	100,000	--	--	--
TLF0929 T+2.5% AP5	TNP89T6GPQD0	T242V	21 %	--	--	--	100,000	0,00%	NC	100,000	--	--	--
TLF0929 T+2.5% AP5	TNP89T6GPQD0	T242V	21 %	--	--	--	100,000	0,00%	NC	100,000	--	--	--
TLF 0530 10% AP5	TNQ8KNUQ09D7	TL25L	21 %	--	--	--	100,000	0,00%	NC	100,000	2	21 100	2 316 795
TLF 0530 10% AP5	TNQ8KNUQ09D7	TL25L	21 %	--	--	--	100,000	0,00%	NC	100,000	2	21 100	2 316 795
TLFS1130 9.25% AP5	TNMTWPZD31L4	TL52S	21 %	--	--	--	100,000	0,00%	NC	100,000	--	--	--
TLFS1130 9.25% AP5	TNMTWPZD31L4	TL52S	21 %	--	--	--	100,000	0,00%	NC	100,000	--	--	--
TOTAL				0	0	0					82	241 790	20 604 349

Instruments – Marché Hors Cote

Actions

Séance du 05/06/2026											Année 2026				
Valeur	Code ISIN	MNEMO	Groupe	Échanges	Quantité	Capitaux	Clôture	Var. du Jour	Indicateur		Ouverture	Rendement annuel	Échanges	Quantité	Capitaux en TND
SITEX	TN0004300307	SITEX		13	–	–	–	3,250	0,00%	NC	2,410	34,86%	2	2	6
STE TUN. DU SUCRE	TN0006170013	STS		13	–	–	–	10,830	2,95% H		9,600	12,81%	66	3 700	36 105
SITEX	TN0004300307	SITEX		13	–	–	–	3,250	0,00%	NC	2,410	34,86%	2	2	6
STE TUN. DU SUCRE	TN0006170013	STS		13	–	–	–	10,830	2,95% H		9,600	12,81%	66	3 700	36 105
TOTAL					0	0	0						136	7 404	72 222

Lignes Secondaires

Séance du 05/06/2026											Année 2026				
Valeur	Code ISIN	MNEMO	Groupe	Échanges	Quantité	Capitaux	Clôture	Var. du Jour	Indicateur		Demier cours	Échanges	Quantité	Capitaux en TND	
Aucune donnée															

Autres

Séance du 05/06/2026											Année 2026				
Valeur	Code ISIN	MNEMO	Groupe	Échanges	Quantité	Capitaux	Clôture	Var. du Jour	Indicateur		Ouverture	Rendement annuel	Échanges	Quantité	Capitaux en TND
Aucune donnée															