

08 juin 2026

LU	MA	ME	JE	VE	SA	DI
01	02	03	04	05	06	07
08	09	10	11	12	13	14
15	16	17	18	19	20	21
22	23	24	25	26	27	28
29	30					

PHYSIONOMIE BOURSIÈRE 2026

Sommaire

■ Indicateurs & Activité des Marchés

2

■ Marché Principal : Palmarès

4

■ Marché Principal : Par compartiment & Groupe de cotation

6

■ Marché Principal : Par catégorie d'avoirs

8

■ Marché Obligataire

9

■ Marché Hors Cote

10

■ Récap sur l'année

11

■ Instruments

21

Indicateurs & Activité des marchés

Séance du 08/06/2026

Cap.Boursière (MD) 46 685

Var. du jour : 0,15%

Var. annuelle : 34,67%

Marchés	Echanges bloc	Quantité bloc	Capitaux bloc	Echanges	Quantité	Capitaux (TND)
Marché Principal	0	0	0	3 245	911 289	13 641 618

Sociétés Cotées	Hausse	Baisse	Inchangé	NC	Suspendu
75	25	29	14	5	2

Capitaux traités en TND

Séance du jour

15 919 931

Total

13 641 618

Cote : Titres de capital

0

Cote : Titres de créance

0

Hors Cote

2 278 312

Enregistrements

0

Déclarations

TUNINDEX	Var. du jour	Plus haut de l'année	Plus bas de l'année
18 488,12	0,28%	18 488,12	13 119,98
	Var. annuelle	08/06/2026	08/01/2026
	37,46%		

TUNINDEX20	Var. du jour	Plus haut de l'année	Plus bas de l'année
8 186,91	0,41%	8 186,91	5 814,06
	Var. annuelle	08/06/2026	08/01/2026
	37,01%		



Quantités traitées

Séance du jour

1 043 798

Total

911 289

Cote : Titres de capital

0

Cote : Titres de créance

0

Hors Cote

132 509

Enregistrements

0

Déclarations

Indices sectoriels	Indice du jour	Indice veille	Var. du jour	Var. sur l'année	Poids dans TUNINDEX	Plus haut de l'année	Plus bas de l'année
INDICES DES SOCIETES FINANCIERES	14 670,07	14 604,81	0,45%	40,73%	64,29%	08/06/2026	14 670,07
INDICES DES BANQUES	13 678,60	13 614,02	0,47%	41,46%	56,59%	08/06/2026	13 678,60
INDICES DES ASSURANCE	26 596,77	26 633,34	-0,14%	34,29%	4,29%	05/06/2026	26 633,35
INDICES DES SERVICES FINANCIERS	25 649,72	25 464,13	0,73%	36,93%	3,41%	08/06/2026	25 649,72
INDICES DES SERVICES AUX CONSOMMATEURS	7 426,42	7 523,41	-1,29%	49,00%	3,77%	05/06/2026	7 523,42
INDICES DE DISTRIBUTION	11 700,30	11 853,11	-1,29%	49,00%	3,77%	05/06/2026	11 853,11
INDICES DES BIENS DE CONSOMMATION	14 425,83	14 393,22	0,23%	27,06%	20,22%	03/06/2026	14 547,21
INDICES AGRO ALIMENTAIRE ET BOISSONS	18 897,01	18 853,22	0,23%	34,36%	16,34%	03/06/2026	19 119,58
INDICES DES PRODUITS MENAGERS ET DE SOIN PERSONNEL	3 665,24	3 657,83	0,20%	3,37%	3,88%	15/01/2026	3 719,77
INDICES DES INDUSTRIES	2 497,13	2 489,31	0,31%	38,68%	7,61%	08/06/2026	2 497,13
INDICES DE BATIMENT ET MATERIAUX DE CONSTRUCTION	820,92	823,88	-0,36%	5,45%	2,61%	20/04/2026	830,87
INDICES DES MATERIAUX DE BASE	8 501,97	8 629,59	-1,48%	25,13%	1,90%	02/06/2026	8 881,65

Nombre de transactions

Séance du jour

3 263

Total

3 245

Cote : Titres de capital

0

Cote : Titres de créance

0

Hors Cote

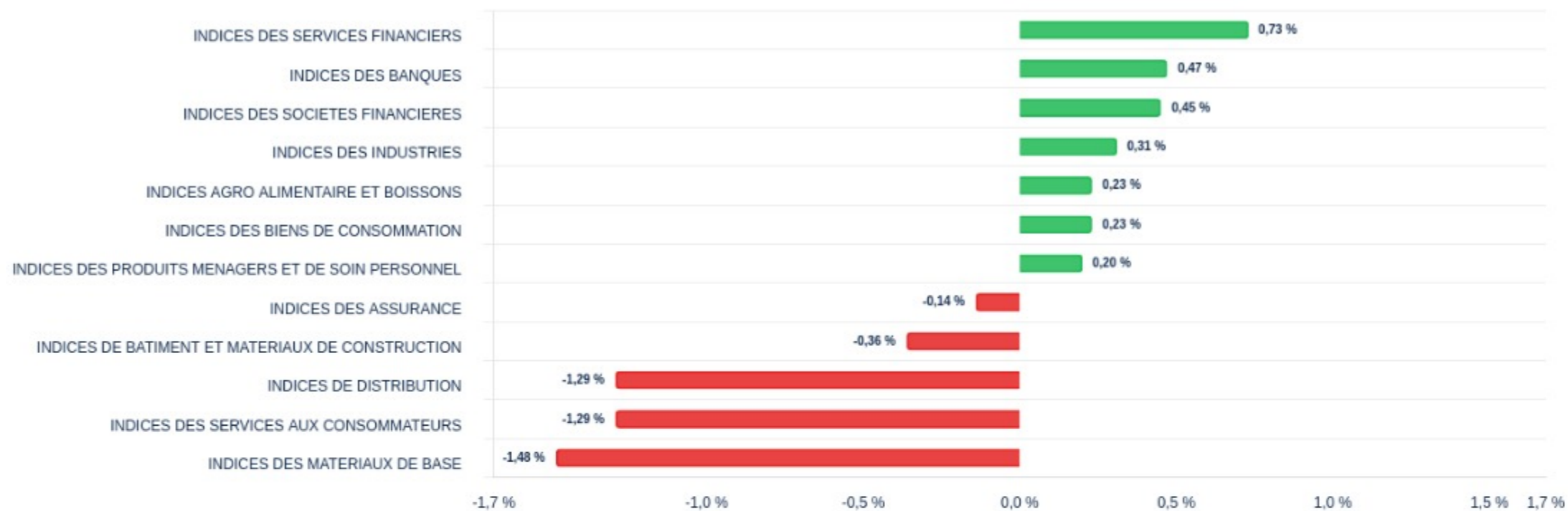
18

Enregistrements

0

Déclarations

Variation journalière des indices sectoriels

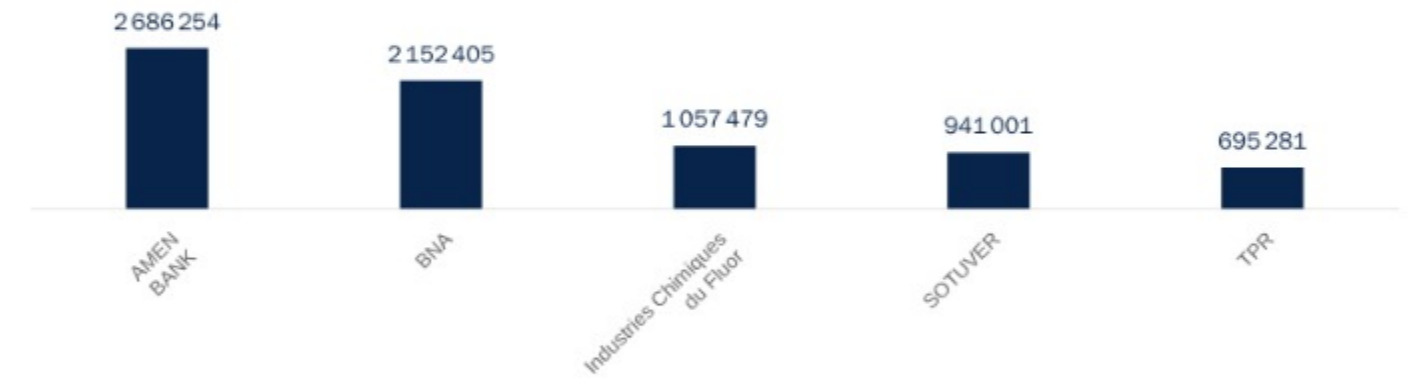


Marché Principal : Palmarès

Valeurs les plus actives

Valeur	Compartiment	Groupe	Capitaux en TND ▼
AMEN BANK	A	11	2 686 254
BNA	A	11	2 152 405
Industries Chimiques du Fluor	B	11	1 057 479
SOTUVER	A	11	941 001
TPR	A	11	695 281

Capitaux en TND

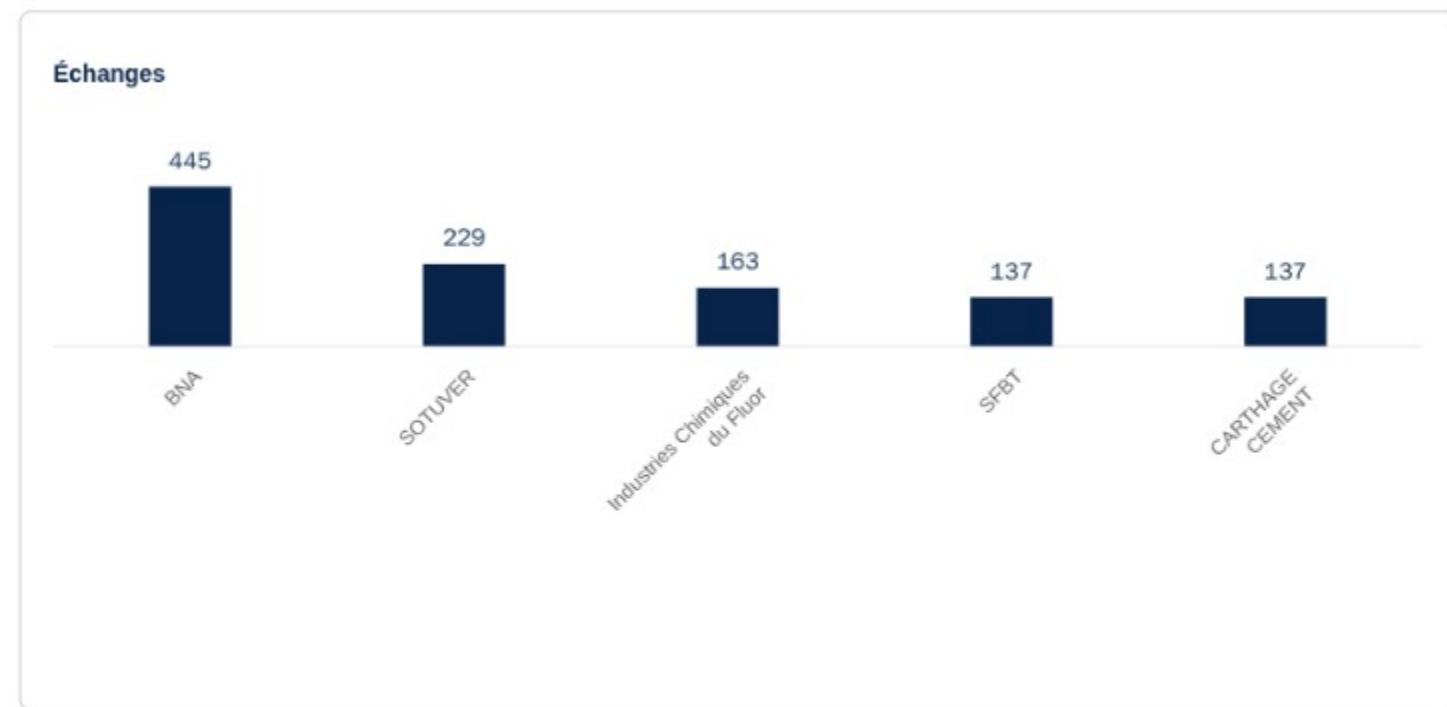


Valeur	Compartiment	Groupe	Quantité ▼
CARTHAGE CEMENT	A	11	131 818
BNA	A	11	106 380
ATB	A	11	87 324
TAWASOL GROUP HOLDING	S	99	53 760
ASSAD	S	99	52 320

Quantité

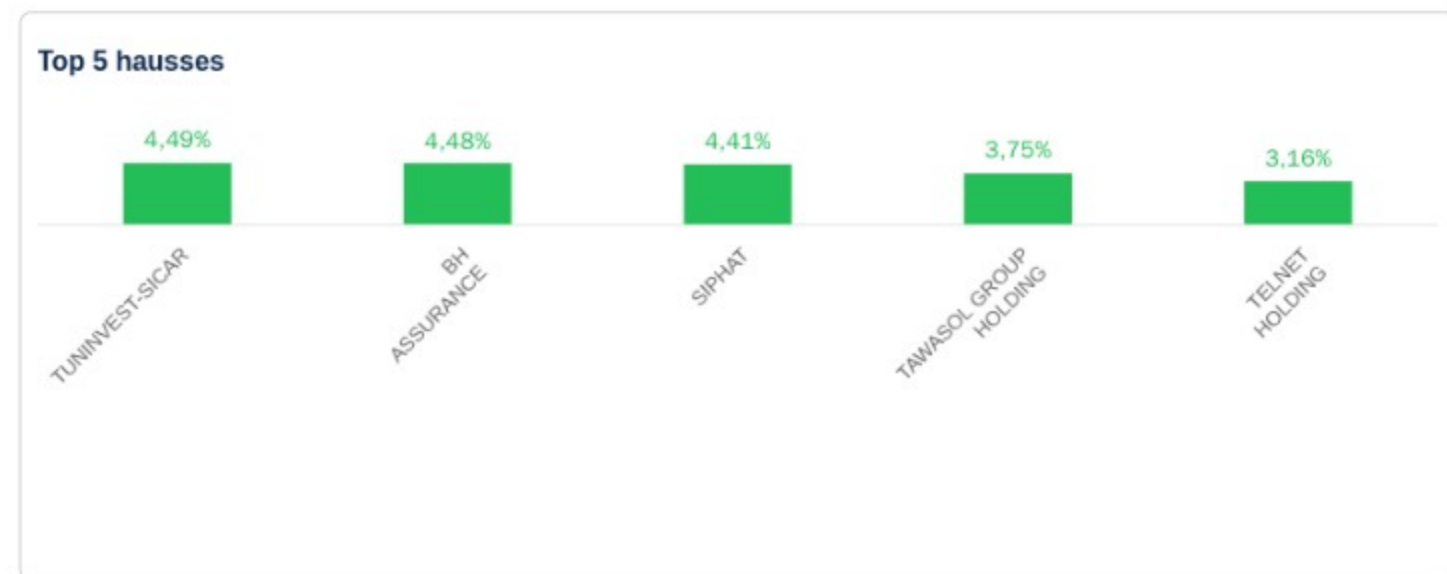


Valeur	Compartiment	Groupe	Échanges ▼
BNA	A	11	445
SOTUVER	A	11	229
Industries Chimiques du Fluor	B	11	163
SFBT	A	11	137
CARTHAGE CEMENT	A	11	137

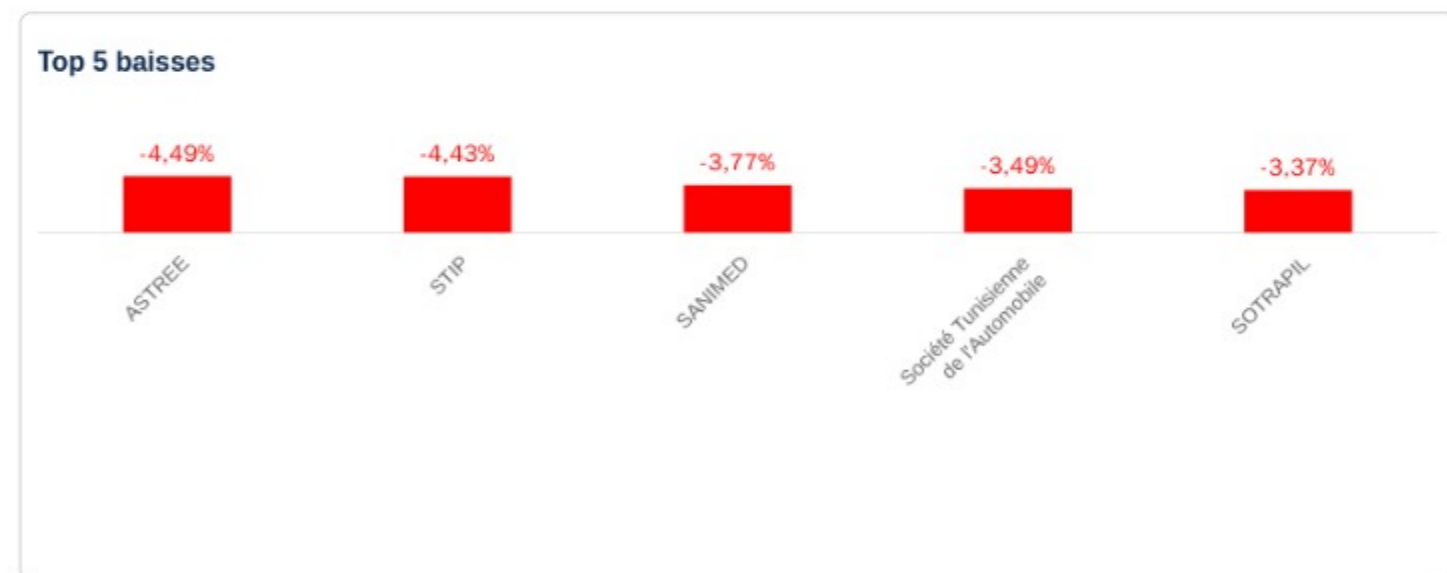


Principaux écarts

Valeur	Groupe	Cours de Clôture	Var. du Jour ▼
TUNINVEST-SICAR	12	42,320	4,49%
BH ASSURANCE	12	62,440	4,48%
SIPHAT	99	4,260	4,41%
TAWASOL GROUP HOLDING	99	0,830	3,75%
TELNET HOLDING	11	10,780	3,16%



Valeur	Groupe	Cours de Clôture	Var. du Jour ▼
ASTREE	12	75,930	-4,49%
STIP	99	10,990	-4,43%
SANIMED	99	0,510	-3,77%
Société Tunisienne de l'Automobile	11	83,000	-3,49%
SOTRAPIL	11	29,000	-3,37%

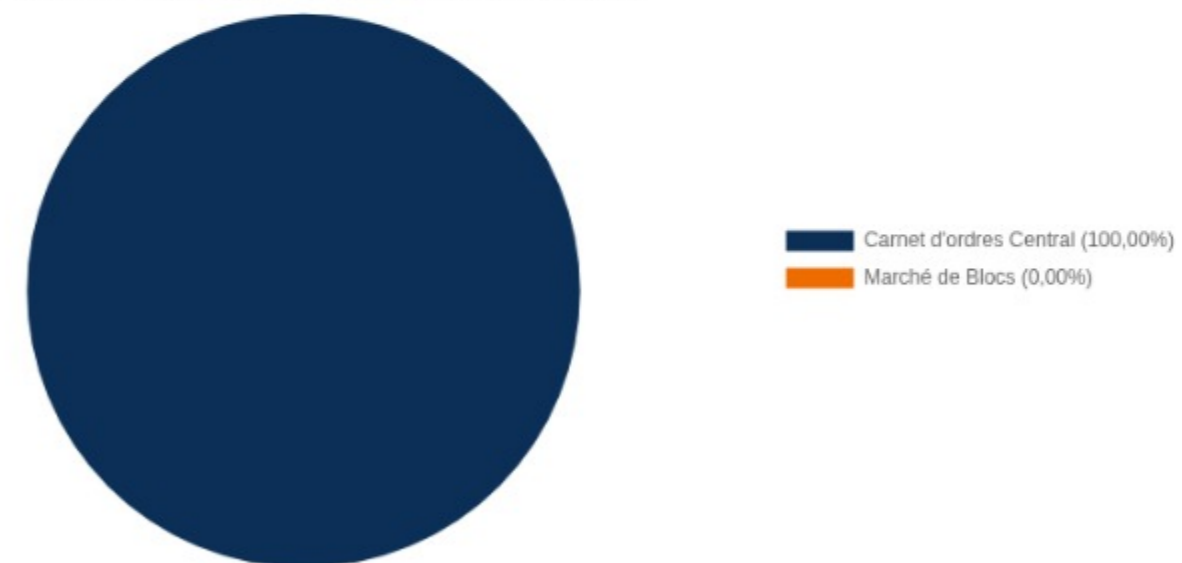


Marché Principal : par compartiment & par groupe de cotation

Répartition du volume entre Carnet d'ordres central et Marchés de blocs

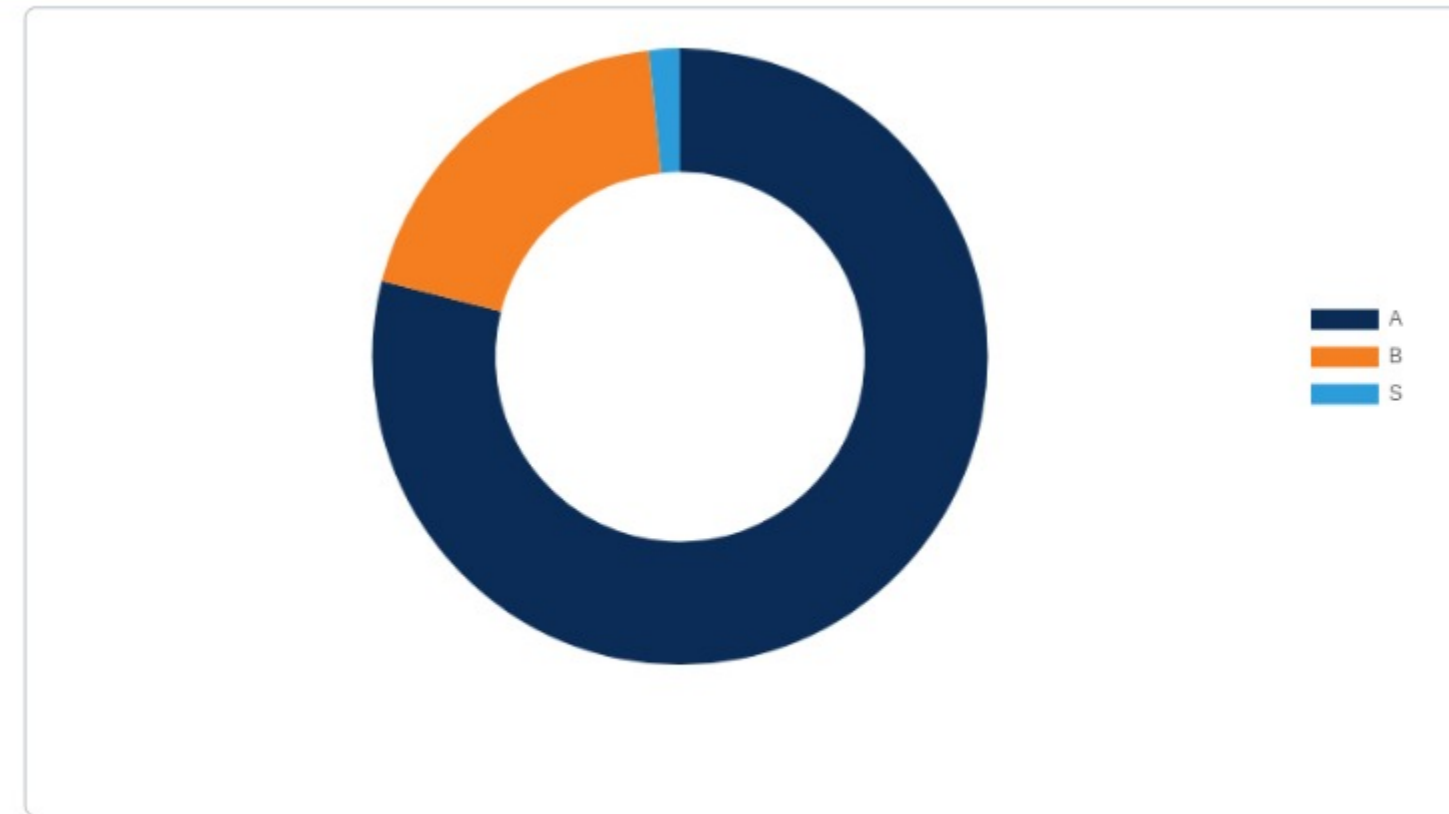
Marché	Échanges	Quantité	Capitaux en TND	Capitaux en % ▼
Carnet d'ordres Central	3 245	911 289	13 641 618	100,00%
Marché de Blocs	0	0	0	0,00%
Total	3 245	911 289	13 641 618	100,00%

Répartition du volume entre Carnet d'ordres central et Marché de blocs



Répartition du volume par Compartiment

Compartiment	Échanges	Quantité	Capitaux en TND	Capitaux en % ▼
A	2 234	659 547	10 771 507	78,96%
B	908	135 329	2 649 298	19,42%
S	103	116 413	220 813	1,62%
Total	3 245	911 289	13 641 618	100,00%



Répartition du volume par groupe de cotation

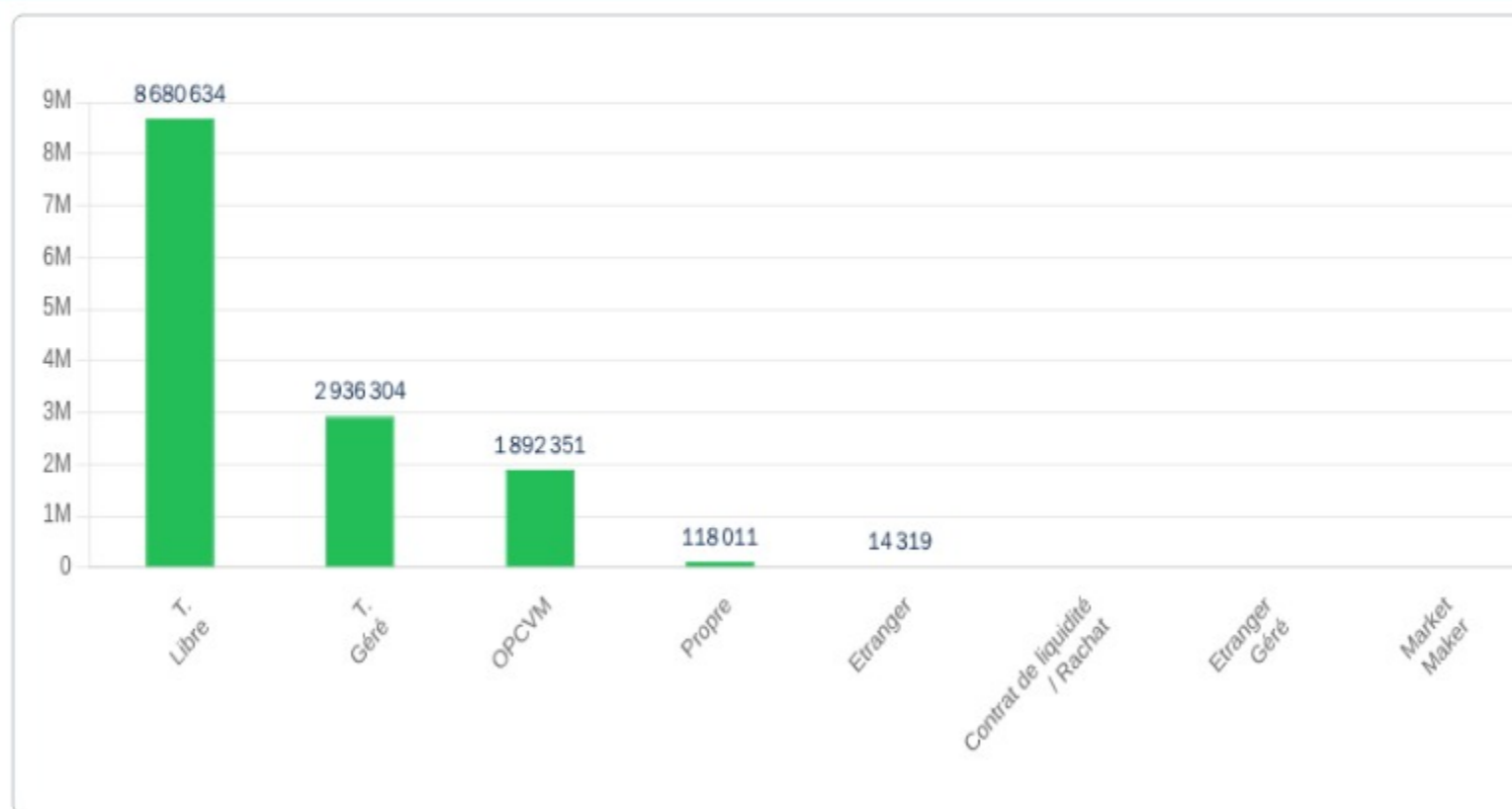
Groupe de cotation	Échanges	Quantité	Capitaux en TND	Capitaux en % ▼
11	3 059	782 198	13 298 553	97,49%
99	103	116 413	220 813	1,62%
12	69	12 468	121 449	0,89%
32	14	210	803	0,01%
Total	3 245	911 289	13 641 618	100,00%



Marché Principal : par catégorie d'avoirs

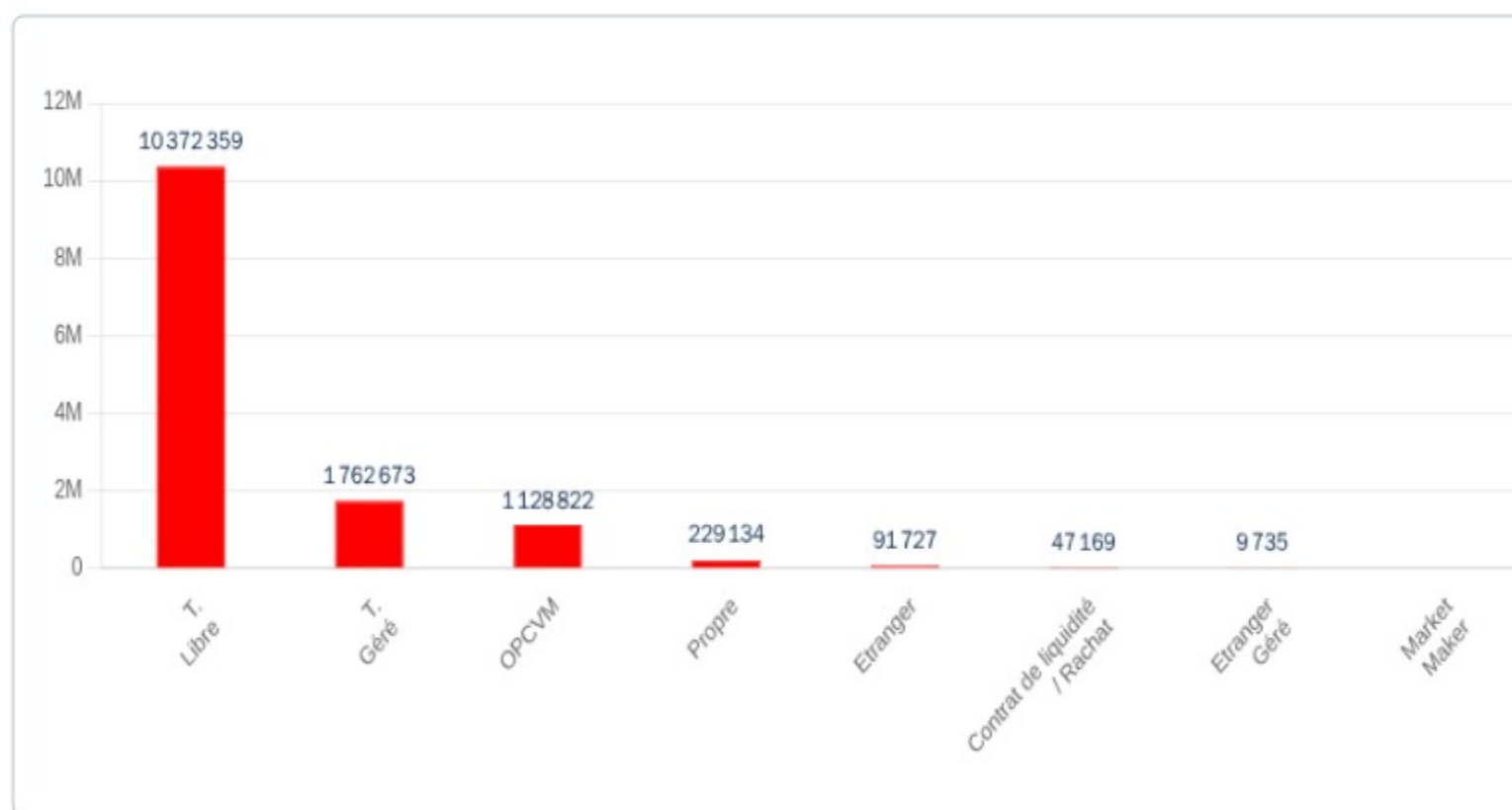
Achat

Achat	Echanges	Quantité	Capitaux en TND	Capitaux en %
T. Libre	2 655	659 933	8 680 634	63,63%
T. Géré	261	128 244	2 936 304	21,52%
OPCVM	298	110 443	1 892 351	13,87%
Propre	28	12 423	118 011	0,87%
Etranger	3	246	14 319	0,10%
Contrat de liquidité / Rachat	0	0	0	0,00%
Etranger Géré	0	0	0	0,00%
Market Maker	0	0	0	0,00%
Total	3 245	911 289	13 641 618	100,00%



Vente

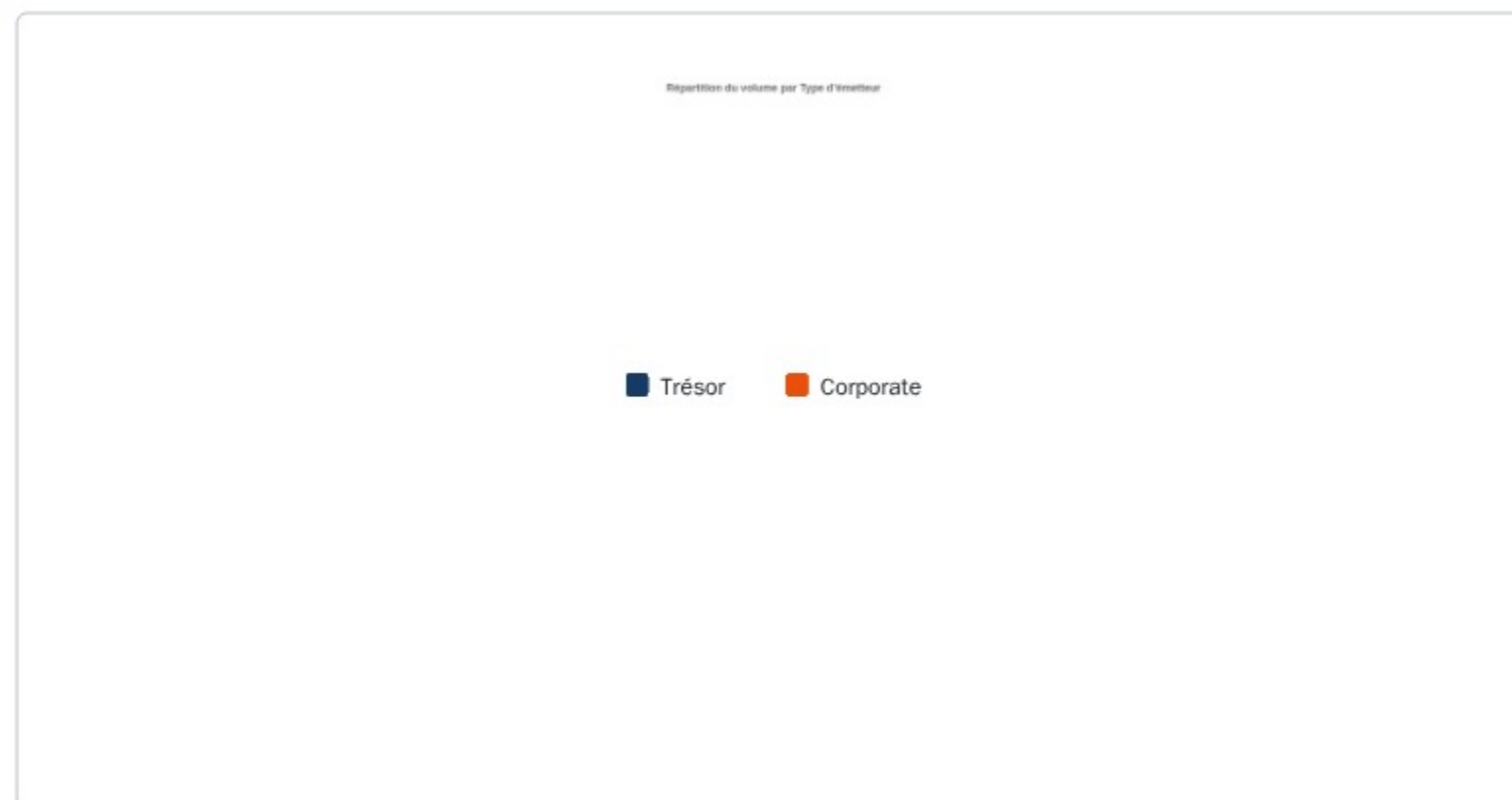
Vente	Echanges	Quantité	Capitaux en TND	Capitaux en %
T. Libre	2 536	698 898	10 372 359	76,03%
T. Géré	452	109 705	1 762 673	12,92%
OPCVM	220	88 322	1 128 822	8,27%
Propre	4	7 664	229 134	1,68%
Etranger	23	5 015	91 727	0,67%
Contrat de liquidité / Rachat	7	1 331	47 169	0,35%
Etranger Géré	3	354	9 735	0,07%
Market Maker	0	0	0	0,00%
Total	3 245	911 289	13 641 618	100,00%



Marché Obligataire

Type d'émetteur

Type d'émetteur	Echange	Quantité	Capitaux en TND ▼	Capitaux en %
Trésor	0	0	0	0,00%
Corporate	0	0	0	0,00%
Total	0	0	0	100,00%



Achat	Echanges	Quantité	Capitaux en TND	Capitaux en %
OPCVM	0	0	0	0,00%
Contrat de liquidité / Rachat	0	0	0	0,00%
Propre	0	0	0	0,00%
Etranger Géré	0	0	0	0,00%
Etranger	0	0	0	0,00%
Market Maker	0	0	0	0,00%
T. Géré	0	0	0	0,00%
T. Libre	0	0	0	0,00%
Total	0	0	0	100,00%

Vente	Echanges	Quantité	Capitaux en TND	Capitaux en %
OPCVM	0	0	0	0,00%
Contrat de liquidité / Rachat	0	0	0	0,00%
Propre	0	0	0	0,00%
Etranger Géré	0	0	0	0,00%
Etranger	0	0	0	0,00%
Market Maker	0	0	0	0,00%
T. Géré	0	0	0	0,00%
T. Libre	0	0	0	0,00%
Total	0	0	0	100,00%

Marché Hors Cote

Cotation Électronique

Echanges	Quantité	Capitaux en TND
0	0	0

Répartition par catégorie de donneurs d'ordres

Achat	Echanges	Quantité	Capitaux en TND	Capitaux en %
Total	0	0	0	

Vente	Echanges	Quantité	Capitaux en TND	Capitaux en %
Total	0	0	0	

Cotation sur Panneaux : Les enchères

Echanges	Quantité	Capitaux en TND
0	0	0

Répartition par catégorie de donneurs d'ordres

Achat	Echanges	Quantité	Capitaux en TND	Capitaux en %
Total	0	0	0	

Vente	Echanges	Quantité	Capitaux en TND	Capitaux en %
Total	0	0	0	

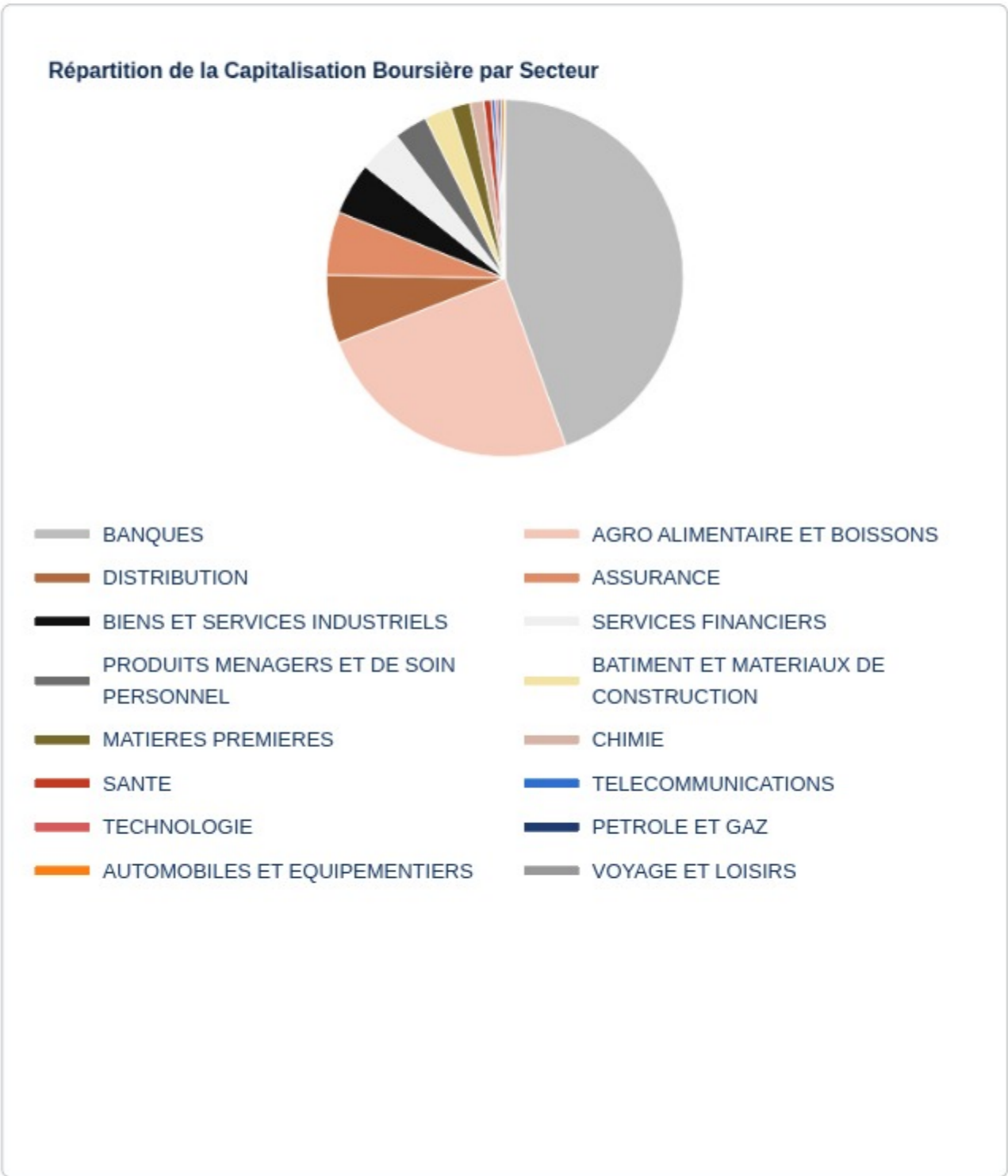
Récap sur l'année

Marchés ▲	Echanges cumulés 2026 ‡	Echanges cumulés 2025 ‡	Variation ‡	Quantité cumulée 2026 ‡	Quantité cumulée 2025 ‡	Variation ‡	Capitaux cumulés 2026 en TND ‡	Capitaux cumulés 2025 en TND ‡	Variation ‡
Cote : Titres de Capital	347 752	221 441	57,04 %	143 860 494	90 733 802	58,55 %	1 807 870 011	806 827 605	124,07 %
Cote : Titres de Créances	324	337	-3,86 %	870 647	2 786 452	-68,75 %	196 011 940	223 480 845	-12,29 %
Hors Cote	68	2 032	-96,65 %	3 702	1 571 128	-99,76 %	36 111	4 112 511	-99,12 %
Enchères	55	97	-43,30 %	28 077	665 000	-95,78 %	1 576 703	6 074 344	-74,04 %
Enregistrements	663	611	8,51 %	28 032 199	32 798 743	-14,53 %	700 073 590	836 182 297	-16,28 %
Déclarations	7	3	133,33 %	99 050	907	10 820,62 %	9 978 068	2 777 583	259,24 %
Total	348 869	224 521	55,38 %	172 894 169	128 556 032	34,49 %	2 715 546 424	1 879 455 185	44,49 %

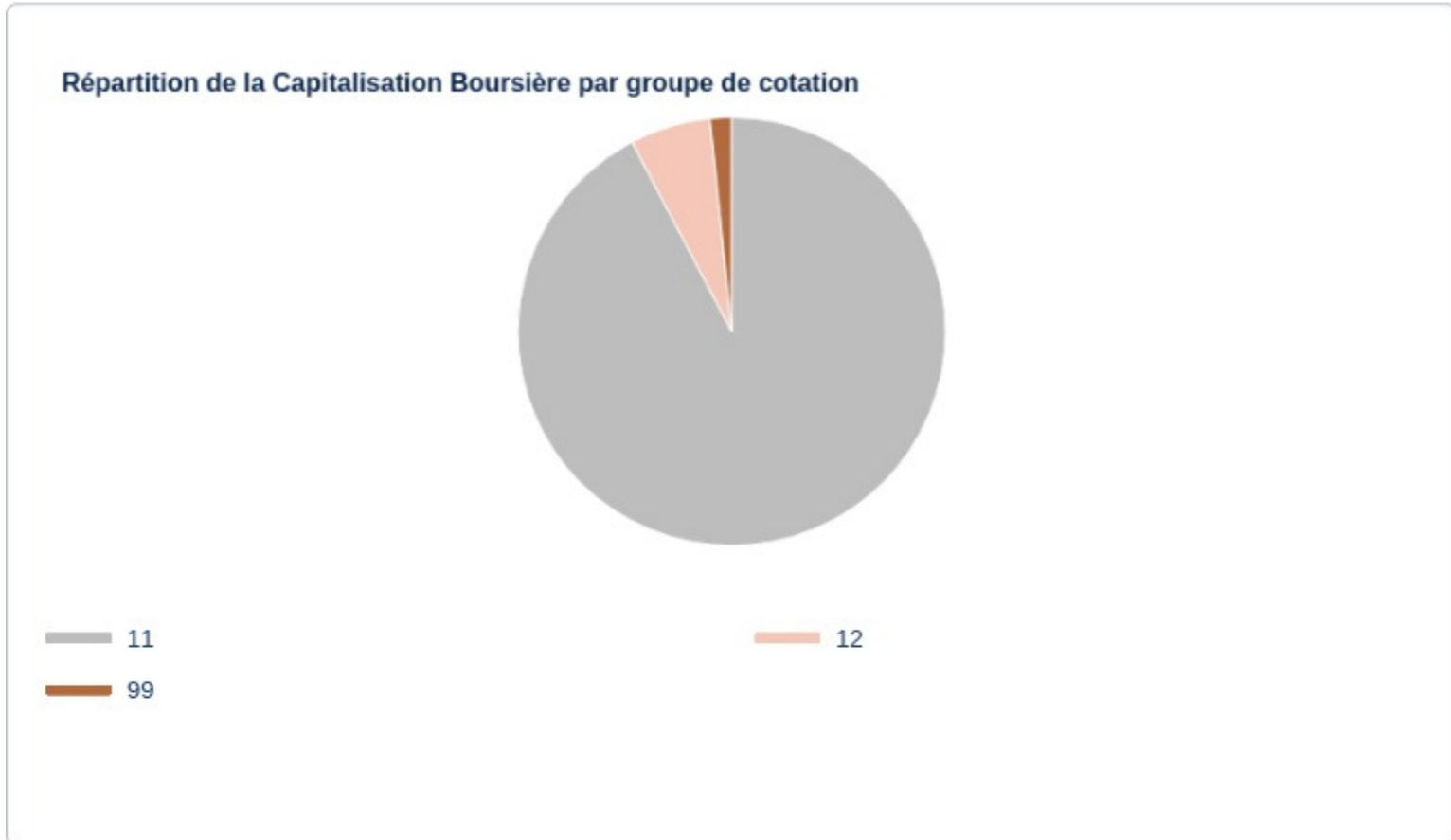
Capitalisation Boursière

Capitalisation boursière en MD	46 685	Var. Annuelle	34,67 %	Participation étrangère	18,18%	CAP. Boursière flottante ds Tunindex en MD	10 957	Cap. Boursière	100%
								Cap.Flôt.ds Tunindex	23,47 %

Secteur	Cap. boursière (MD) ▼	En %	Var.annuelle
BANQUES	20 744	44,43 %	0,52 %
AGRO ALIMENTAIRE ET BOISSONS	11 517	24,67 %	0,17 %
DISTRIBUTION	2 891	6,19 %	-1,27 %
ASSURANCE	2 668	5,72 %	-0,08 %
BIENS ET SERVICES INDUSTRIELS	2 201	4,71 %	0,74 %
SERVICES FINANCIERS	1 832	3,92 %	0,45 %
PRODUITS MENAGERS ET DE SOIN PERSONNEL	1 405	3,01 %	0,20 %
BATIMENT ET MATERIAUX DE CONSTRUCTION	1 151	2,47 %	-0,33 %
MATIERES PREMIERES	821	1,76 %	-1,37 %
CHIMIE	569	1,22 %	-0,12 %
SANTE	326	0,70 %	0,49 %
TELECOMMUNICATIONS	155	0,33 %	1,58 %
TECHNOLOGIE	132	0,28 %	3,14 %
PETROLE ET GAZ	120	0,26 %	-3,37 %
AUTOMOBILES ET EQUIPEMENTIERS	118	0,25 %	-0,49 %
VOYAGE ET LOISIRS	35	0,08 %	-2,94 %
Total	46 685	100,00 %	



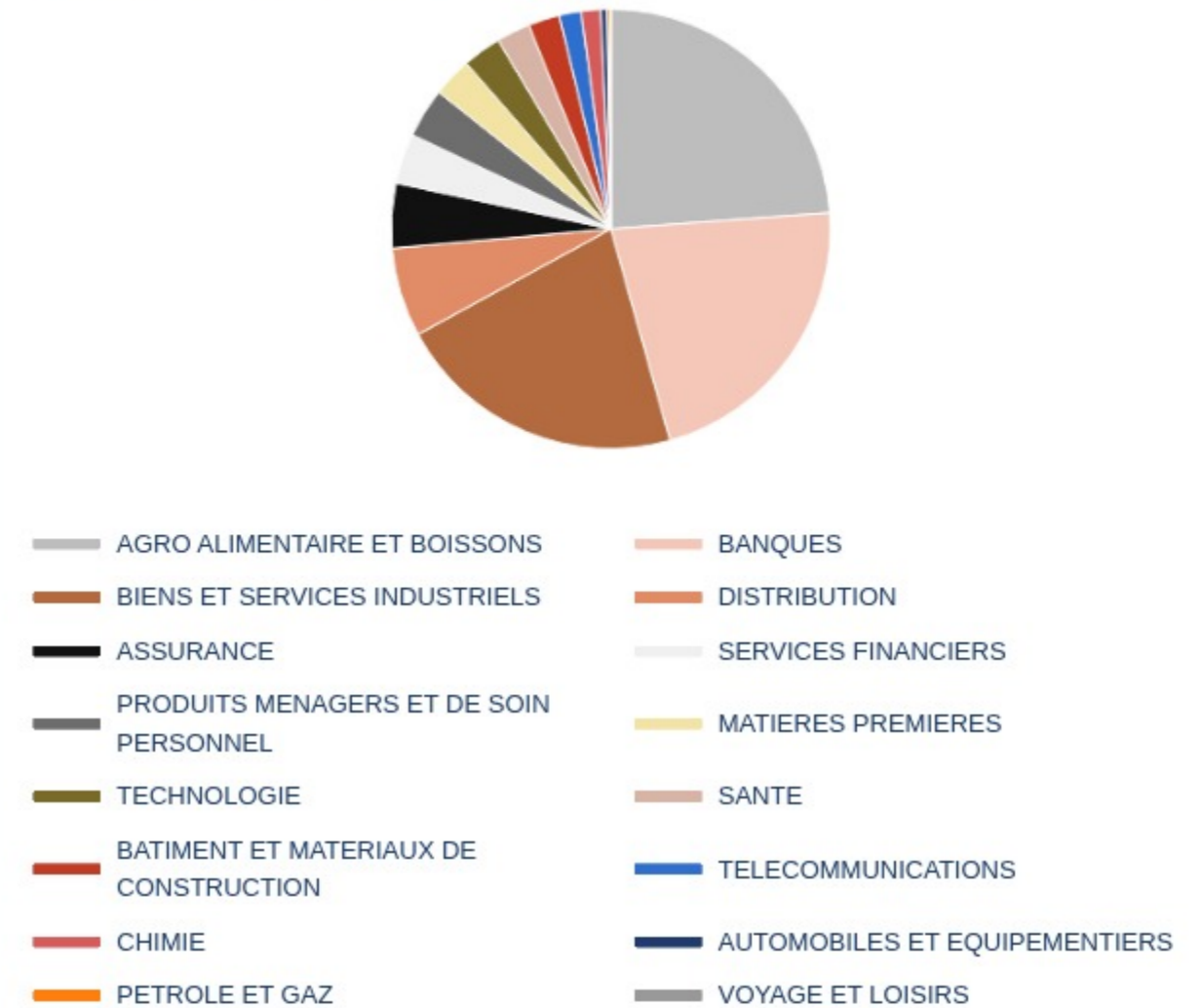
Valeur	Cap. Boursière en MD	En %
BIAT	6 520	13,97 %
POULINA GP HOLDING	5 130	10,99 %
SFBT	4 049	8,67 %
ATTIJARI BANK	4 000	8,57 %
AMEN BANK	2 507	5,37 %
Total	22 205	47,56 %



Activité par secteur

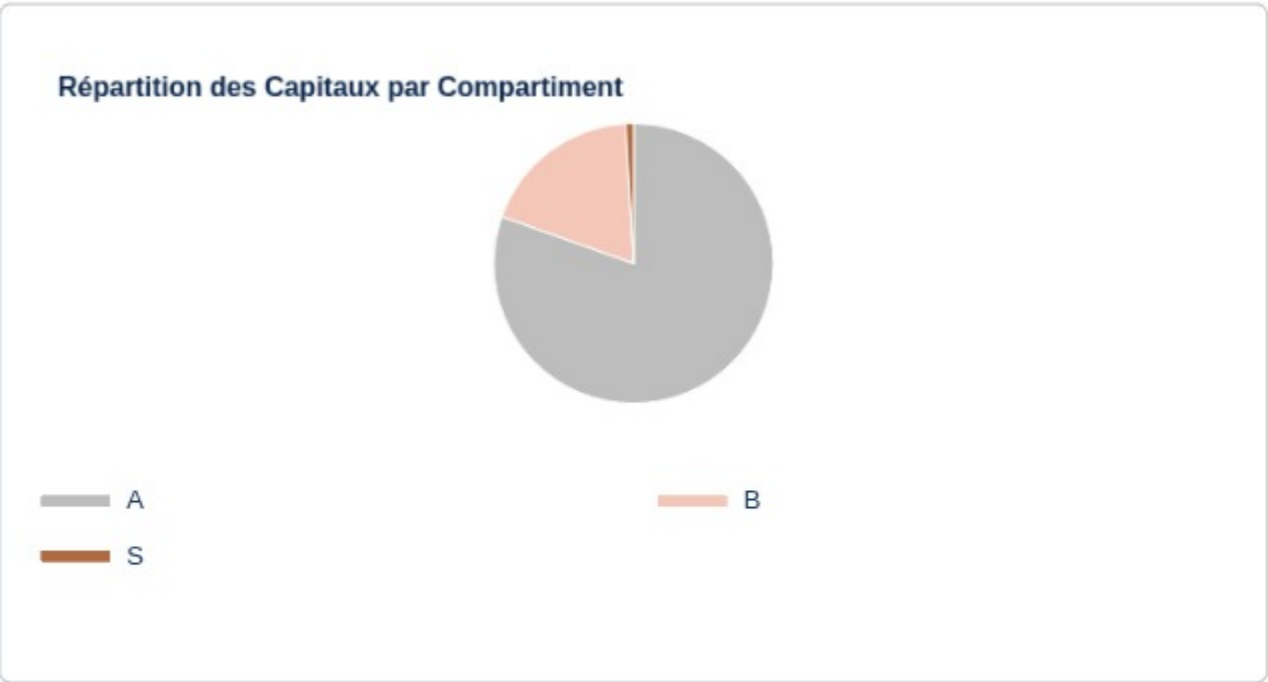
Secteur	Échanges	Quantité	Capitaux en TND	Capitaux en %
AGRO ALIMENTAIRE ET BOISSONS	42 788	20 590 062	430 795 105	23,83 %
BANQUES	76 801	22 310 942	394 468 765	21,82 %
BIENS ET SERVICES INDUSTRIELS	44 933	30 011 659	386 694 160	21,39 %
DISTRIBUTION	25 303	7 520 057	118 530 377	6,56 %
ASSURANCE	20 489	6 193 308	86 243 804	4,77 %
SERVICES FINANCIERS	17 393	3 610 389	66 406 292	3,67 %
PRODUITS MENAGERS ET DE SOIN PERSONNEL	29 913	7 783 085	66 061 191	3,65 %
MATIERES PREMIERES	16 952	4 523 234	52 369 791	2,90 %
TECHNOLOGIE	10 433	5 283 660	51 498 226	2,85 %
SANTE	11 592	4 802 001	44 784 384	2,48 %
BATIMENT ET MATERIAUX DE CONSTRUCTION	23 915	20 075 172	41 886 272	2,32 %
TELECOMMUNICATIONS	13 187	6 762 829	29 255 296	1,62 %
CHIMIE	7 099	280 896	25 608 495	1,42 %
AUTOMOBILES ET EQUIPEMENTIERS	4 168	2 731 231	8 580 831	0,47 %
PETROLE ET GAZ	1 757	168 966	4 272 281	0,24 %
VOYAGE ET LOISIRS	1 029	1 213 003	414 741	0,02 %
Total	347 752	143 860 494	1 807 870 011	100.00 %

Répartition des Capitaux par Secteur

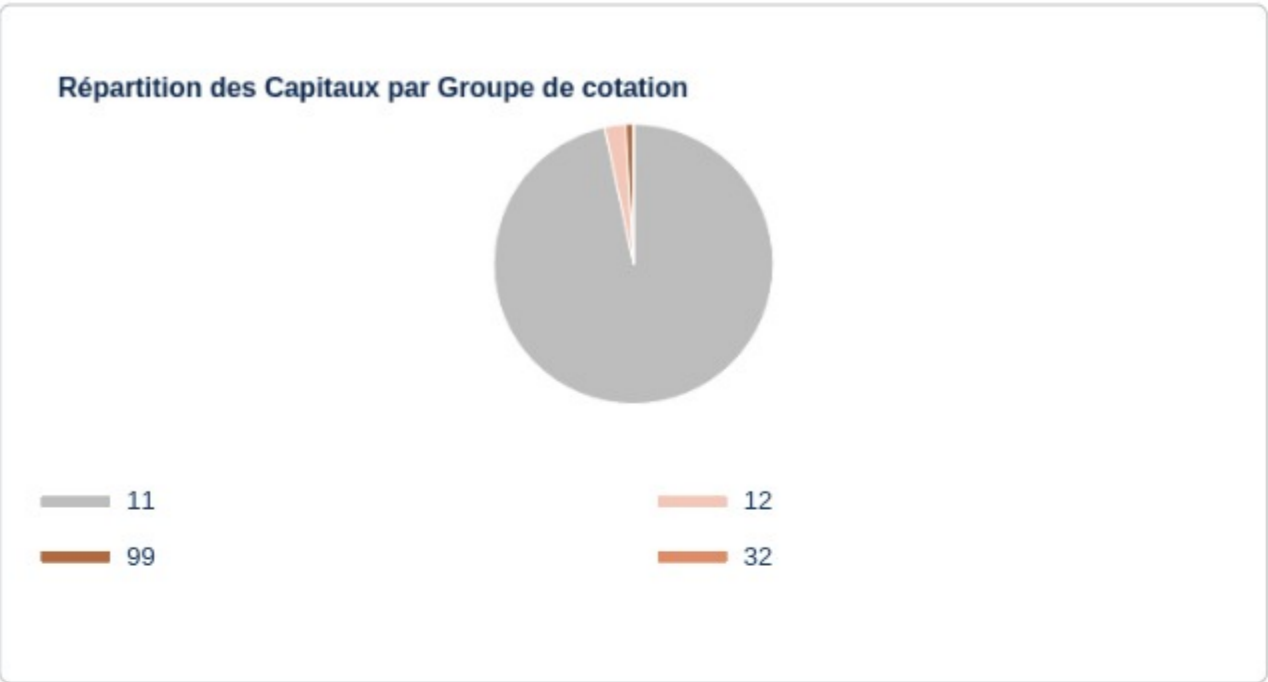


Par compartiment & Groupe de cotation

Compartiment	Échanges	Quantité	Capitaux en TND	Capitaux en %
A	234 894	102 240 923	1 454 280 607	80,44 %
B	101 275	29 082 133	337 627 305	18,68 %
S	11 583	12 537 438	15 962 099	0,88 %
Total	347 752	143 860 494	1 807 870 011	100.00 %



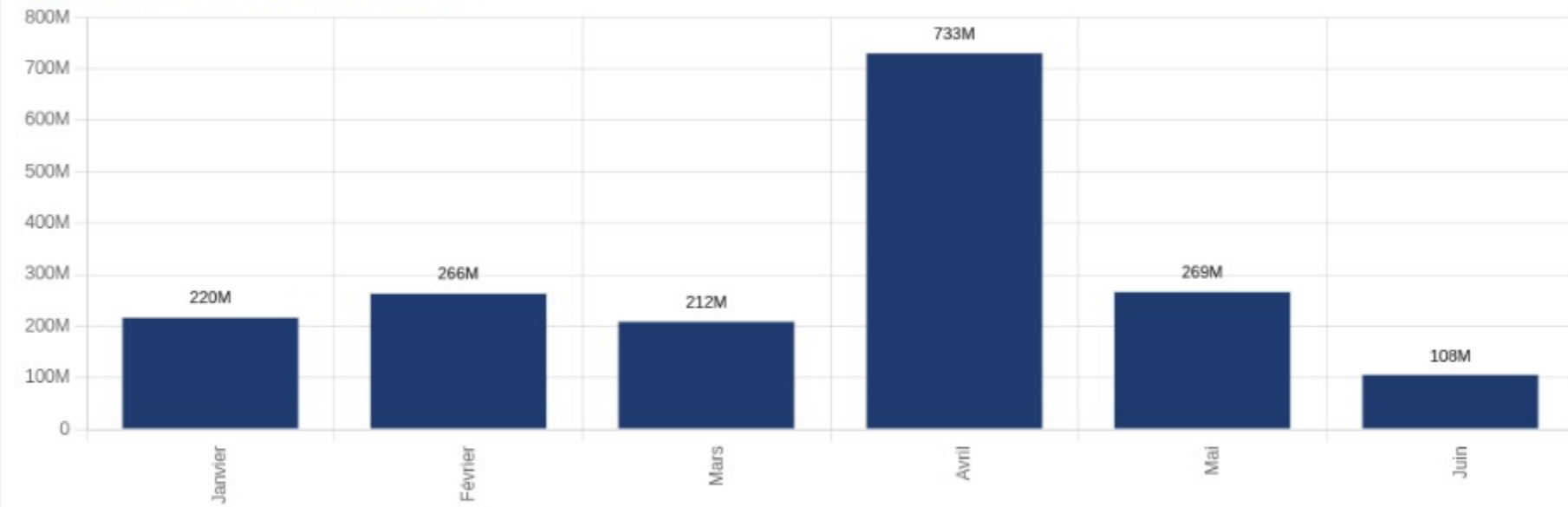
Groupe de cotation	Échanges	Quantité	Capitaux en TND	Capitaux en %
11	321 349	127 865 341	1 747 938 854	96,68 %
12	9 518	3 409 150	43 714 384	2,42 %
99	11 414	12 536 480	15 957 149	0,88 %
32	5 471	49 523	259 624	0,01 %
Total	347 752	143 860 494	1 807 870 011	100.00 %



Evolution mensuelle des capitaux traités

Mois	Echanges	Quantité	Capitaux en TND	Capitaux en %
Janvier	65 451	22 655 830	219 882 904	12,16 %
Février	51 872	19 595 841	265 912 216	14,71 %
Mars	56 293	19 512 185	211 685 738	11,71 %
Avril	77 262	52 275 816	732 895 993	40,54 %
Mai	71 138	22 249 077	269 299 218	14,90 %
Juin	25 736	7 571 745	108 193 943	5,98 %
TOTAL	347 752	143 860 494	1 807 870 011	100,00 %

Capitaux traités sur la cote de la bourse



Achat

Mois	Contrat de liquidité /								Total
	Rachat	Etranger	Etranger Géré	Market Maker	OPCVM	Propre	T. Géré	T. Libre	
Janvier	357 291	5 865 195	86 909		39 720 950	2 089 700	27 643 306	144 119 552	219 882 904
Février	119 160	2 790 003	12 834		41 701 853	4 939 271	18 888 468	197 460 626	265 912 216
Mars	508 428	5 686 372	14 758		48 346 467	13 322 224	22 258 374	121 549 116	211 685 738
Avril	747 296	212 216 464	31 006		54 963 513	1 416 571	30 458 808	433 062 335	732 895 993
Mai	50 526	1 536 507	63 499		51 690 629	13 558 945	31 068 903	171 330 210	269 299 218
Juin		114 422	60 527		23 185 202	6 824 481	14 707 325	63 301 985	108 193 943
Total	1 782 701	2 282 089 63	269 533		259 608 614	42 151 192	145 025 184	1 130 823 825	1 807 870 011

Vente

Mois	Contrat de liquidité /								Total
	Rachat	Etranger	Etranger Géré	Market Maker	OPCVM	Propre	T. Géré	T. Libre	
Janvier	437 318	641 174	22 682		35 671 117	532 921	26 363 928	156 213 763	219 882 904
Février	2 253 002	319 932	2 994		28 168 288	2 921 846	24 090 553	208 155 601	265 912 216
Mars	1 513 763	1 167 049	9 788		24 063 879	14 036 657	20 061 777	150 832 827	211 685 738
Avril	1 415 331	2 448 274	65 193		39 438 845	2 691 747	24 449 249	662 387 353	732 895 993
Mai	102 652	3 109 405	42 698		35 501 294	12 544 291	21 416 264	195 658 695	269 299 218
Juin	285 996	1 087 672	28 753		9 977 902	7 447 603	9 903 914	79 462 103	108 193 943
Total	6 931 981	8 773 506	172 108		172 821 326	40 175 064	126 285 685	1 452 710 341	1 807 870 011

Marché de Bloc

Mois	Etranger	Propre	T.Libre	Total
Janvier			4 345 300	4 345 300
Février			67 271 000	67 271 000
Mars		11 443 526		11 443 526
Avril	210 984 361		251 347 250	462 331 611
Mai		8 409 250	3 500 000	11 909 250
Juin		6 069 350		6 069 350
Total	210 984 361	25 922 126	326 463 550	563 370 037

Marché de Bloc

Mois	Etranger	Propre	T.Libre	Total
Janvier			4 345 300	4 345 300
Février			67 271 000	67 271 000
Mars		11 443 526		11 443 526
Avril			462 331 611	462 331 611
Mai		8 409 250	3 500 000	11 909 250
Juin		6 069 350		6 069 350
Total		25 922 126	537 447 911	563 370 037

Echanges	Quantité	Capitaux en TND
324	870 647	196 011 940

Type d'émetteur

Type d'émetteur	Échanges	Quantité	Capitaux en TND	Capitaux en %
Trésor	282	749 502	185 704 296	94,74 %
Corporate	42	121 145	10 307 645	5,26 %
Total	324	870 647	196 011 940	100.00 %



Achat

Catégorie	Échanges	Quantité	Capitaux en TND	Capitaux en %
OPCVM	197	684 090	98 040 284	50,02 %
Propre	28	86 744	92 058 054	46,97 %
T. Libre	35	79 639	5 467 786	2,79 %
T. Géré	64	20 174	445 816	0,23 %
Contrat de liquidité / Rachat	0	0	0	0,00 %
Étranger Géré	0	0	0	0,00 %
Étranger	0	0	0	0,00 %
Market Maker	0	0	0	0,00 %
Total	324	870 647	196 011 940	100.00 %

Vente

Catégorie	Échanges	Quantité	Capitaux en TND	Capitaux en %
OPCVM	85	324 674	121 340 327	61,90 %
Propre	7	131 500	64 876 251	33,10 %
T. Libre	143	157 220	6 324 508	3,23 %
T. Géré	89	257 253	3 470 854	1,77 %
Contrat de liquidité / Rachat	0	0	0	0,00 %
Étranger Géré	0	0	0	0,00 %
Étranger	0	0	0	0,00 %
Market Maker	0	0	0	0,00 %
Total	324	870 647	196 011 940	100.00 %

Cotation Électronique

Echanges	Quantité	Capitaux en TND
68	3 702	36 111

Répartition par catégorie de donneurs d'ordres

Achat	Echanges	Quantité	Capitaux en TND	Capitaux en %
T. Libre	68	3 702	36 111	100,00 %
Total	68	3 702	36 111	100,00 %

Vente	Echanges	Quantité	Capitaux en TND	Capitaux en %
T. Libre	66	3 502	34 111	94,46 %
T. Géré	2	200	2 000	5,54 %
Total	68	3 702	36 111	100,00 %

Cotation sur Panneaux : Les enchères

Echanges	Quantité	Capitaux en TND
55	28 077	1 576 703

Répartition par catégorie de donneurs d'ordres

Achat	Echanges	Quantité	Capitaux en TND	Capitaux en %
T. Libre	55	28 077	1 576 703	100,00 %
Total	55	28 077	1 576 703	100,00 %

Vente	Echanges	Quantité	Capitaux en TND	Capitaux en %
T. Libre	55	28 077	1 576 703	100,00 %
Total	55	28 077	1 576 703	100,00 %

Instruments – Actions

Marché principal

Secteur / Valeur																				Code ISIN									
Secteur / Valeur	Code ISIN	MNEMO	Compar	Grp	Mode cc	Titres Admis	Cap.B en MD	Cap.B en %	Ech.bloc	Qté bloc	Cap.bloc TND	Echanges	Quantité	Cap.en TND	Clture	Var Jour	Indic.	WAP veille	WAP	Var WAP	Ouvert.	Rtt Annuel	Ech. bloc	Qté bloc	Cap. bloc TND	Echanges	Quantité	Cap. en TND	
AGRO ALIMENTAIRE ET BOISSONS						571.727.409	11.517,29	24,87%	-	-	-	346	69.336	1.258.465									10	9.234.700	233.493.848	42.074	20.586.857	430.789.958	
DELICE HOLDING	TN0007670011	DH	A	11	Continu	109.814.524	2.108,44	4,52%	-	-	-	66	8.314	159.532	19.200	0,00%		19.248	19.188	-0,31%	12.900	48,84%	6	467.200	7.663.098	11.002	2.591.645	41.719.137	
LAND OR	TN0007510019	LNDOR	B	11	Continu	13.784.285	230,06	0,49%	-	-	-	37	4.214	70.864	16.690	-1,82%		17.354	16.816	-3,10%	14.700	13,54%	1	312.500	5.468.750	4.084	1.311.001	21.768.785	
POULINA GP HOLDING	TN0005700018	PGH	A	11	Continu	180.003.600	5.130,10	10,99%	-	-	-	106	13.018	371.634	28.500	-0,07%		28.610	28.548	-0,22%	18.500	54,05%	3	8.455.000	220.362.000	16.617	11.933.133	302.199.894	
SFBT	TN0001100254	SFBT	A	11	Continu	268.125.000	4.048,69	8,67%	-	-	-	137	43.790	656.435	15.100	0,67%		15.082	14.991	-0,61%	12.600	19,84%	-	-	-	10.371	4.751.078	65.104.141	
ASSURANCE						155.551.793	2.668,21	5,72%	-	-	-	89	14.050	192.872									7	485.000	16.729.230	20.162	6.191.229	86.110.111	
ASSURANCES MAGHREBIA VIE	TNDKJ8068X14	AMV	B	11	Continu	25.000.000	256,75	0,55%	-	-	-	10	3.137	32.650	10.270	0,00%		10.654	10.408	-2,31%	6.650	60,77%	2	250.000	2.007.500	3.422	1.171.120	9.607.181	
ASSURANCES MAGHREBIA	TN0007830011	ASSMA	A	11	Continu	4.500.000	389,25	0,83%	-	-	-	2	42	3.634	86.500	1,05%		85.974	86.512	0,63%	56.500	58,23%	-	-	-	1.289	112.710	7.418.535	
ASTREE	TN0003000452	AST	A	12	Fixing	6.000.000	455,58	0,98%	-	-	-	-	-	-	75.930	4,49%	B	79.500	0,000		45.990	65,10%	-	-	-	293	7.742	423.512	
BH ASSURANCE	TN0006550016	BHASS	B	12	Fixing	2.660.000	166,09	0,36%	-	-	-	-	-	-	82.440	4,48%	H	0,000	0,000		63.000	1,65%	1	151.000	9.060.000	16	151.329	9.080.724	
BNA ASSURANCES	TN0007680010	BNASS	A	11	Continu	87.391.790	370,54	0,79%	-	-	-	44	8.810	37.567	4.240	-2,30%		4.324	4.264	-1,38%	3.140	35,03%	-	-	-	7.897	3.017.997	10.638.219	
STAR	TN0006600016	STAR	A	11	Continu	10.000.003	760,00	1,83%	-	-	-	27	1.461	110.921	76.000	2,01%		74.393	75.921	2,05%	63.780	19,16%	4	84.000	5.661.730	4.608	518.841	32.920.149	
TUNIS RE	TN0007380017	TRE	B	12	Fixing	20.000.000	270,00	0,58%	-	-	-	6	600	8.100	13.500	0,00%		13.500	13.500	0,00%	10.380	35,36%	-	-	-	2.637	1.211.490	16.025.791	
AUTOMOBILES ET EQUIPEMENTIERS						28.207.823	118,00	0,25%	-	-	-	64	52.792	161.624															
ASSAD	TN0007140015	ASSAD	S	99	Fixing	24.000.000	71,76	0,15%	-	-	-	63	52.320	156.437	2.990	2,05%		2.930	2.990	2,05%	3.180	-5,98%	-	-	-	4.020	2.708.410	8.385.120	
STIP	TN0005030010	STIP	S	99	Fixing	4.207.823	46,24	0,10%	-	-	-	1	472	5.187	10.990	4,43%		11.500	10.990	-4,43%	3.530	211,33%	-	-	-	139	22.779	195.697	
BANQUES						846.256.529	20.743,86	44,43%	-	-	-	897	270.282	6.043.698															
AMEN BANK	TN0003400058	AB	A	11	Continu	34.920.000	2.507,26	5,37%	-	-	-	104	37.769	2.686.254	71.800	-0,25%		71.385	71.123	-0,37%	50.000	50,80%	-	-	-	16.283	1.799.386	107.053.056	
ATB	TN0003600350	ATB	A	11	Continu	100.000.000	465,00	1,00%	-	-	-	74	87.324	405.875	4.650	0,22%		4.602	4.648	1,00%	3.790	22,69%	-	-	-	3.380	2.388.322	9.393.929	
ATTIJARI BANK	TN0001800154	TJARI	A	11	Continu	50.000.000	3.999,50	8,57%	-	-	-	98	4.793	381.273	79.990	2,75%		77.402	79.548	3,25%	66.890	25,86%	-	-	-	6.074	640.362	45.010.437	
BH BANK	TN0001900604	BH	A	11	Continu	47.600.000	666,40	1,43%	-	-	-	28	2.326	32.544	14.000	0,00%		13.888	13.991	0,74%	10.300	35,92%	-	-	-	1.613	243.269	2.822.259	
BIAT	TN0001800457	BIAT	A	11	Continu	40.800.000	6.519,84	13,97%	-	-	-	31	656	104.655	159.800	-0,11%		159.580	159.535	-0,03%	111.000	49,37%	-	-	-	7.039	366.709	50.807.054	
BNA	TN0003100609	BNA	A	11	Continu	64.000.000	1.323,52	2,84%	-	-	-	445	106.380	2.152.405	20.680	-0,05%		20.659	20.233	-2,06%	12.070	71,33%	-	-	-	17.296	5.622.097	84.318.914	
BT	TN0002200053	BT	A	11	Continu	270.000.000	2.251,80	4,82%	-	-	-	37	16.784	140.377	8.340	-0,12%		8.375	8.364	-0,13%	6.400	35,78%	-	-	-	11.116	6.700.987	46.719.392	
BTE (ADP)	TN0001300557	BTE	B	12	Fixing	1.000.000	6,31	0,01%	-	-	-	5	3.035	18.821	6.310	0,00%		6.310	6.201	-1,72%	3.500	80,29%	-	-	-	877	148.240	814.291	
STB	TN0002800955	STB	A	11	Continu	155.375.000	980,42	2,10%	-	-	-	56	8.183	51.303	6.310	1,28%		6.235	6.269	0,55%	4.090	59,17%	-	-	-	8.625	3.207.244	15.057.306	
UBCI	TN0002400505	UBCI	A	12	Fixing	20.001.529	760,06	1,63%	-	-	-	1	130	4.940	38.000	-0,26%		38.100	38.000	-0,26%	33.800	16,27%	-	-	-	559	144.047	5.214.338	
UIB	TN0003900107	UIB	A	11	Continu	32.560.000	1.009,36	2,18%	-	-	-	10	1.802	55.924	31.000	0,00%		30.607	31.034	1,40%	24.850	28,77%	-	-	-	1.590	992.269	26.811.340	
WIFAK INTERNATIONAL BANK	TN0007200017	WIFAK	A	12	Fixing	30.000.000	254,40	0,55%	-	-	-	8	1.100	9.328	8.480	0,95%		8.400	8.480	0,95%	7.700	10,13%	-	-	-	309	47.861	364.198	
BATIMENT ET MATERIAUX DE CONSTRUCTION						525.232.104	1.150,87	2,47%	-	-	-	188	144.998	280.341															
CARTHAGE CEMENT	TN0007400013	CC	A	11	Continu	343.624.940	652,89	1,40%	-	-	-	137	131.818	250.382	1.900	-0,52%		1.900	1.899	-0,04%	1.880	1,06%	-	-	-	12.264	14.523.699	27.909.801	
CIMENTS DE BIZERTE	TN0007350010	SCB	B	12	Fixing	44.047.290	33,04	0,07%	-	-	-	12	2.241	1.681	0,750	0,00%		0,750	0,750	0,00%	0,550	36,36%	-	-	-	728	404.632	258.179	
ESSOUKNA	TN0007210016	SCHNA	B	11	Continu	5.050.500	19,70	0,04%	-	-	-	14	1.689	6.567	3.900	0,00%		3.879	3.888	0,24%	3.300	18,18%	-	-	-	4.495	924.937	3.530.871	
MPBS	TN0007620016	MPBS	B	11	Continu	20.668.860	213,92	0,46%	-	-	-	7	1.540	15.934	10.350	0,00%		10.350	10.346	-0,03%	8.790	17,75%	-	-	-	3.775	954.519	8.128.934	
SANIMED	TN0007730013	SMD	S	99	Fixing	19.971.000	10,19	0,02%	-	-	-	7	2.540	1.295	0,510	-3,77%		0,000	0,510	0,00%	0,570	-10,53%	-	-	-	154	59.524	35.465	
SIMPAR	TN0004000055	SMPA	B	12	Fixing	1.100.000	37,84	0,08%	-	-	-	-	-	-	34.400	0,00%	NC	0,000	0,000		35.890	-4,15%	-	-	-	14	190	6.710	
SITS	TN0007180011	SITS	B	12	Fixing	15.600.000	55,38	0,12%	-	-	-	2	280	1.032	3.550	0,00%		3.550	3.684	3,77%	3.110	14,15%	-	-	-	30	6.020	21.190	
SOMOCER	TN0006780019	SOMOC	S	99	Fixing	40.656.000	28,87	0,06%	-	-	-	9	4.888	3.470	0,710	0,00%		0,710	0,710	0,00%	0,440	61,36%	-	-	-	2.373	3.201.065	1.994.809	
SOTEMAIL	TN0007600018	SOTEM	S	99	Fixing	34.513.514	99,05	0,21%	-	-	-	-	-	-	2.870	0,00%	NC	0,000	0,000		3.000	-4,33%	-	-	-	1	42	126	
BIENS ET SERVICES INDUSTRIELS						135.098.475	2.200,83	4,71%	-	-	-	357	55.080	1.171.402															
ONE TECH HOLDING	TN0007530017	OTH	A	11	Continu	80.400.000	1.013,04	2,17%	-	-	-	96	16.819	212.022	12.600	0,40%		12.577	12.606	0,23%	8.750	44,00%	2	300.000	3.432.000	21.696	7.823.225	77.462.259	
SIAME	TN0006590012	SIAME	B	11	Continu	15.444.000	69,03	0,15%	-	-	-	32	4.176	18.379	4.470	0,00%		4.428	4.401	-0,61%	2.570	73,93%	-	-	-	3.835	1.327.095	4.620.258	
SOTUVER	TN0006560015	SOTUV	A	11	Continu	39.254.475	1.118,75	2,40%	-	-	-																		

SANTE					33 800 000	325,75	0,70%	-	-	-	86	22 073	217 463						1	1 122 600	11 226 000	11 543	4 794 763	44 780 170				
SIPHAT	TN0006670012	SIPA	S	99	Fiang	1 800 000	7,67	0,02%	-	-	-	-	-	4,280	4,41% H	0,000	0,000					70	1 705	7 242				
UNITE DE FABRICATION DE MEDICAMENTS	TN0007720014	UMED	A	11	Continu	32 000 000	318,08	0,88%	-	-	-	86	22 073	217 463	9,940	0,40%	9,868	9,852	-0,16%		9,450	5,19%	1	1 122 600	11 226 000	11 473	4 793 058	44 772 928
SERVICES FINANCIERS						131 016 000	1 832,35	3,93%	-	-	-	182	32 558	519 111									1	60 000	2 484 000	17 160	36 08 053	66 401 015
ATL	TN0004700100	ATL	B	11	Continu	32 500 000	399,75	0,86%	-	-	-	96	17 990	220 082	12,300	1,82%	11,782	12,234	3,83%		6,100	101,64%	-	-	-	4 123	1 306 793	10 773 693
ATTIJARI LEASING	TN0006610018	TJL	B	11	Continu	2 750 000	100,98	0,22%	-	-	-	8	584	20 549	36,720	0,88%	36,400	36,435	0,10%		29,250	33,06%	-	-	-	887	78 033	2 618 872
BEST LEASE	TN0007580012	BL	B	12	Fiang	30 000 000	86,10	0,18%	-	-	-	11	585	1 680	2,870	-0,35%	2,880	2,871	-0,31%		2,200	30,46%	-	-	-	468	233 499	579 495
BH LEASING	TN0006720049	BHL	B	12	Fiang	7 000 000	31,50	0,07%	-	-	-	1	1	5	4,500	1,96%	4,590	4,500	-1,96%		3,970	15,87%	-	-	-	378	56 276	230 897
CIL	TN0004200853	CL	B	11	Continu	7 000 000	252,00	0,54%	-	-	-	12	1 510	53 613	36,000	0,31%	35,271	35,505	0,66%		28,250	35,93%	-	-	-	3 190	506 503	19 578 157
HANNIBAL LEASE	TN0007310139	HL	B	12	Fiang	11 000 000	85,25	0,18%	-	-	-	13	3 203	24 344	7,750	-1,27%	7,850	7,600	-3,18%		7,600	7,90%	-	-	-	956	409 757	3 077 573
PLACEMENT DE TUNISIE -SICAF	TN0002500650	PLTU	B	12	Fiang	1 000 000	38,61	0,08%	-	-	-	-	-	-	38,610	0,00%	NC	0,000	0,000		41,800	0,02%	-	-	-	9	301	12 572
SPDIT - SICAF	TN0001400704	SPDIT	A	11	Continu	28 000 000	384,72	0,82%	-	-	-	12	5 610	77 044	13,740	0,37%	13,685	13,733	0,35%		12,700	16,06%	-	-	-	944	236 338	3 166 940
TUNINVEST-SICAR	TN0004100202	TINV	B	12	Fiang	966 000	40,88	0,09%	-	-	-	8	1 243	50 963	42,320	4,49% H	40,500	41,000	1,23%		42,000	0,76%	-	-	-	1 039	71 597	2 963 088
TUNISIE LEASING ET FACTORING	TN0002100907	TLS	A	11	Continu	10 800 000	412,56	0,88%	-	-	-	21	1 852	70 831	38,200	-0,47%	38,386	38,246	-0,37%		32,750	21,53%	1	60 000	2 484 000	5 175	618 956	23 401 727
TECNOLOGIE						14 354 134	131,68	0,28%	-	-	-	80	22 868	242 270									2	350 000	3 500 000	10 424	5 283 631	51 498 203
AETECH	TN0007500010	AETEC	S	99	Fiang	2 223 934	0,91	0,00%	-	-	-	-	-	-	0,410	0,00% S	0,000	0,000			0,320	28,13%	-	-	-	20	11 728	4 568
TELNET HOLDING	TN0007440019	TUNET	B	11	Continu	12 130 800	130,77	0,28%	-	-	-	80	22 868	242 270	10,780	3,16%	10,378	10,594	2,08%		6,840	57,60%	2	350 000	3 500 000	10 404	5 271 903	51 493 635
TELECOMMUNICATIONS						112 636 800	154,56	0,33%	-	-	-	128	63 212	177 716									-	-	-	13 185	6 762 820	29 255 291
SOTETEL	TN0006530018	SOTET	B	11	Continu	4 636 800	64,92	0,14%	-	-	-	113	9 452	133 095	14,000	-1,41%	14,280	14,081	-1,39%		5,210	168,71%	-	-	-	10 441	2 462 152	25 719 459
TAWASOL GROUP HOLDING	TN0007650013	TGH	S	99	Fiang	108 000 000	89,64	0,19%	-	-	-	15	53 760	44 621	0,830	3,75%	0,800	0,830	3,75%		0,800	3,75%	-	-	-	2 744	4 300 668	35 35 832
VOYAGE ET LOISIRS						106 199 280	35,05	0,08%	-	-	-	4	2 384	787									-	-	-	997	1 212 710	414 735
TUNISAIR	TN0001200401	TAIR	S	99	Fiang	106 199 280	35,05	0,08%	-	-	-	4	2 384	787	0,330	-2,94%	0,340	0,350	-2,94%		0,340	-2,94%	-	-	-	997	1 212 710	414 735
TOTAL						3 063 013 649	46 684,99	100,00%	0	0	0	3 231	911 079	13 640 815									39	31 942 830	563 370 037	342 281	143 810 971	1 807 610 387

Instruments – Lignes secondaires

Marché principal

Séance du 08/06/2026										Année 2026		
Secteur / Emetteur / Valeur	Code ISIN	MNEMO	Groupe	Échanges	Quantité	Capitaux en TND	Demier cours	Indicateur	Échanges	Quantité	Capitaux en TND	
AGRO ALIMENTAIRE ET BOISSONS												
POULINA GP HOLDING												
PGH Da 2/25 230611	TN0005700034	PGH11		32	2	45	111	2,470		18	128	247
SFBT												
SFBT (Da 1/6)	TN0001100288	SFB99		32	--	--	--	--	NC	--	--	--
SFBT (Da 1/7)	TN0001100296	SFB00		32	--	--	--	--	NC	--	--	--
SFBT (Da 1/2) 2001	TN0001100304	SFB11		32	--	--	--	--	NC	1	1	62
SFBT Da1/2(11/4/02)	TN0001100312	SFB02		32	--	--	--	--	NC	--	--	--
SFBT Da 1/12 2006	TN0001100320	SFB06		32	--	--	--	--	NC	--	--	--
SFBT DA2007 1/13	TN0001100338	SFB07		32	--	--	--	--	NC	8	19	66
SFBT Da5/56 120510	TN0001100346	SFB10		32	--	--	--	--	NC	9	57	300
SFBT Da5/61 300311	TN0001100353	SFB11		32	--	--	--	--	NC	7	39	179
SFBT Da10/66 03712	TN0001100361	SFB12		32	--	--	--	--	NC	22	225	595
SFBT Da1/19 280513	TN0001100387	SFB13		32	--	--	--	--	NC	6	49	107
SFBT DA 1/8 200514	TN0001100403	SFB14		32	--	--	--	--	NC	12	26	137
SFBT DA 1/6 120515	TN0001100411	SFB15		32	--	--	--	--	NC	11	37	95
SFBT DA 1/7 040516	TN0001100429	SFB16		32	--	--	--	--	NC	14	30	142
SFBT DA1/10 040517	TN0001100437	SFB17		32	--	--	--	--	NC	15	36	114
SFBT DA 1/4 300418	TN0001100445	SFB18		32	--	--	--	--	NC	20	27	151
SFBT DA 1/5 130519	TN0001100452	SFB19		32	--	--	--	--	NC	75	135	430
SFBT DA 1/4 200720	TN0001100460	SFB20		32	--	--	--	--	NC	53	158	581
SFBT DA1/12 280524	TN3022/YH65	SFB24		32	--	--	--	--	NC	430	2 130	1 895
LAND OR												
LNDOR DA1/32 80617	TN0007510035	LND17		32	--	--	--	--	NC	13	108	48
ASSURANCE												
BNA ASSURANCES												
AMI DA 1/4 110817	TN0007680044	AMI17		32	--	--	--	--	NC	4	5	5
AMI DA27/35 241120	TN0007680051	AMI20		32	--	--	--	--	NC	18	129	263
ASTREE												
AST DA 1/2 140817	TN0003000528	AST17		32	--	--	--	--	NC	--	--	--
STAR												
STAR DA 7/6 221225	TNI7FVNGCJ77	STAR5		32	--	--	--	--	NC	305	1 945	133 425
AUTOMOBILES ET EQUIPEMENTIERS												
ASSAD												
ASSDa1/9(01/07/05)	TN0007140031	ASSDA		32	--	--	--	--	NC	--	--	--
ASSAD Da1/4 150609	TN0007140049	ASS09		32	--	--	--	--	NC	--	--	--
ASS Da 1/10 020610	TN0007140056	ASS10		32	--	--	--	--	NC	2	8	6
ASS Da 1/22 200611	TN0007140064	ASS11		32	--	--	--	--	NC	2	14	4
ASS Da 1/23 010812	TN0007140072	ASS12		32	--	--	--	--	NC	5	20	4
STIP												
STIP Da1/10 0703	TN0005030028	STIP3		32	--	--	--	--	NC	--	--	--
BANQUES												
AMEN BANK												
AB Da 26 3/37	TN0003400108	AB26		32	--	--	--	--	NC	--	--	--
AB Da 29 3/40	TN0003400116	AB29		32	--	--	--	--	NC	--	--	--

AB Da 34 2/59	TN0003400157	AB34	32	--	--	--	--	NC	3	53	276
AB Da 1/27	TN0003400207	AB38	32	--	--	--	--	NC	6	43	184
ABDA 1/14 11122007	TN0003400272	ABDA7	32	--	--	--	--	NC	--	--	--
AB Da 3/37 281209	TN0003400371	ABDA9	32	--	--	--	--	NC	--	--	--
AB Da 1/10 110613	TN0003400454	AB13	32	--	--	--	--	NC	1	1	9
AB DA1/24 01082016	TN0003400512	AB16	32	--	--	--	--	NC	18	68	223
AB DA1/25 300617	TN0003400579	AB17	32	--	--	--	--	NC	7	23	169
AB DA 1/7 12102023	TNMY01P21QP7	AB23	32	--	--	--	--	NC	12	17	298
AB DA 2/13 281024	TN66JPM5A518	AB24	32	--	--	--	--	NC	164	606	5282
ATB											
ATBDA1/7 09/11/05	TN0003600434	ATBDA	32	--	--	--	--	NC	--	--	--
ATB Da 1/10 151208	TN0003600517	ATB08	32	--	--	--	--	NC	--	--	--
ATB Da 1/16 161210	TN0003600616	ATB10	32	--	--	--	--	NC	6	45	10
ATTIJARI BANK											
TJARI - (Da)	TN0001600162	TJADA	32	--	--	--	--	NC	2	15	89
TJARI - Da39	TN0001600261	TJA39	32	--	--	--	--	NC	--	--	--
TJARIDA1/40 250518	TN0001600501	TJA18	32	--	--	--	--	NC	51	1088	6366
TJARIDA4/21 300425	TN823JXM7T75	TJA25	32	3	40	538	13,450		545	3091	40349
BT											
BQ DE TSIE - Da	TN0002200103	BTDA	32	--	--	--	--	NC	1	8	38
Bt Da 3/10 170599	TN0002200210	BT149	32	--	--	--	--	NC	3	9	127
BTDA1/7(3/12/01)	TN0002200251	BT154	32	--	--	--	--	NC	3	11	67
BT Da 1/2 23052006	TN0002200319	BTDA6	32	--	--	--	--	NC	1	1	15
BT Da 1/2 10/06/09	TN0002200327	BTDA9	32	--	--	--	--	NC	3	11	45
BT Da 1/3 280613	TN0002200335	BT13	32	--	--	--	--	NC	14	67	64
BT DA 1/5 03062016	TN0002200343	BT16	32	--	--	--	--	NC	11	22	45
BT DA 1/4 04052018	TN0002200350	BT18	32	--	--	--	--	NC	22	33	67
BT DA 1/5 10052022	TNYHLWKDE9D7	BT22	32	--	--	--	--	NC	66	126	152
BIAT											
BIAT Da32 4/60	TN0001800465	BIA32	32	--	--	--	--	NC	--	--	--
BIAT Da36 1/24	TN0001800507	BIA36	32	--	--	--	--	NC	6	15	71
BIAT DA1/20 290620	TN0001800622	BIA20	32	--	--	--	--	NC	59	298	2145
BIAT DA1/7 291124	TNK63RI7BF70	BIA24	32	--	--	--	--	NC	443	1091	21177
BNA											
BNA Da 1/10 040509	TN0003100633	BNA09	32	--	--	--	--	NC	420	2140	3977
BNA DA 1/10 200618	TN0003100740	BNA18	32	--	--	--	--	NC	83	276	445
BNA DA 1/55 150419	TN0003100815	BNA19	32	--	--	--	--	NC	40	701	125
BH BANK											
BQ HABITAT (Da)	TN0001900612	BHDA	32	--	--	--	--	NC	--	--	--
BH Da 1/20 150999	TN0001900679	BH12	32	--	--	--	--	NC	--	--	--
BH Da1/25 14022000	TN0001900711	BH14	32	--	--	--	--	NC	--	--	--
BHDA 1/15 28052007	TN0001900778	BHDA7	32	--	--	--	--	NC	1	2	3
BH DA 1/3 270715	TN0001900901	BH15	32	--	--	--	--	NC	5	8	38
BH DA 1/5 171117	TN0001900992	BH17	32	--	--	--	--	NC	8	15	35
UBCI											
UBCI Da 1/6 010900	TN0002400570	UBC00	32	--	--	--	--	NC	3	3	48
UBCI Da 3/7 010704	TN0002400646	UBC04	32	--	--	--	--	NC	1	1	34
UBCI Da 1/2 150710	TN0002400653	UBC10	32	--	--	--	--	NC	2	2	45
UBCI Da8/33 141013	TN0002400695	UBC13	32	--	--	--	--	NC	27	256	2228
WIFAK INTERNATIONAL BANK											
WIFAK DA1/2 121015	TN0007200132	WIF15	32	--	--	--	--	NC	3	3	6
BATIMENT ET MATERIAUX DE CONSTRUCTION											
MPBS											
MPBS DA1/10 070717	TN0007620032	MPB17	32	--	--	--	--	NC	3	10	10
MPBS DA1/20 050718	TN0007620040	MPB18	32	--	--	--	--	NC	5	37	16
MPBS DA1/10 100719	TN0007620057	MPB19	32	--	--	--	--	NC	4	11	9
MPBS DA1/17 100820	TN0007620065	MPB20	32	--	--	--	--	NC	18	49	21
CARTHAGE CEMENT											
CC Da 1/52 201210	TN0007400039	CC10	32	--	--	--	--	NC	7	51	1
ESSOUKNA											
SOKNA Da1/5 020712	TN0007210032	SOK12	32	--	--	--	--	NC	--	--	--
SOKNA Da2/5 010714	TN0007210040	SOK14	32	--	--	--	--	NC	4	9	13
SIMPAN											
SIMPAN Da 1/5	TN0004000089	SIM01	32	--	--	--	--	NC	--	--	--
SIMPA Da1/6 010708	TN0004000105	SIM08	32	--	--	--	--	NC	1	4	38
SIMPA Da1/7 010710	TN0004000121	SIM10	32	--	--	--	--	NC	--	--	--
SIMPA Da1/8 020712	TN0004000147	SIM12	32	--	--	--	--	NC	1	1	5
SIMPA DA2/9 010714	TN0004000154	SIM14	32	--	--	--	--	NC	2	8	64
SITS											
SITSDa1/9 28/03/07	TN0007180037	SITDA	32	--	--	--	--	NC	1	14	5
SOMOCER											
SOMOC Da 1/7 0803	TN0006780027	SOMC3	32	--	--	--	--	NC	--	--	--
SOMOC Da 1/10 0708	TN0006780043	SOMC8	32	--	--	--	--	NC	--	--	--
SOMOC Da 1/20 2007	TN0006780050	SOMC9	32	--	--	--	--	NC	--	--	--
SOMC Da1/10 261211	TN0006780068	SOM11	32	--	--	--	--	NC	--	--	--
SOMC Da1/45 211212	TN0006780076	SOM12	32	--	--	--	--	NC	6	155	2
SOMC Da2/35 231213	TN0006780084	SOM13	32	--	--	--	--	NC	10	92	1
SOMC DA3/37 250814	TN0006780092	SOM14	32	--	--	--	--	NC	13	76	1
SOM DA 1/23 201015	TN0006780100	SOM15	32	--	--	--	--	NC	6	27	--

BIENS ET SERVICES INDUSTRIELS												
ONE TECH HOLDING												
OTH Da1/2 181121	TN7F9QE5NT90	OTH21	32	--	--	--	--	--	NC	11	33	136
SIAME												
SIAME Da5/11	TN0006590020	SIADA	32	--	--	--	--	--	NC	1	3	6
SIAME Da1/8	TN0006590087	SIAM1	32	--	--	--	--	--	NC	3	7	4
SIAM Da1/25 280704	TN0006590103	SIAD4	32	--	--	--	--	--	NC	3	7	1
SIAME Da1/10	TN0006590061	SIAM4	32	--	--	--	--	--	NC	3	5	2
SIAM DA1/10 160721	TN0006590111	SIAT1	32	--	--	--	--	--	NC	9	24	8
SOTUVER												
SOTUVER Da 1/24	TN0006560023	STVDA	32	--	--	--	--	--	NC	--	--	--
STV Da 1/25 010700	TN0006560049	STV00	32	--	--	--	--	--	NC	--	--	--
SOTUVER Da 3/34	TN0006560064	STV01	32	--	--	--	--	--	NC	3	30	255
STV02 3/10 010102	TN0006560098	STV02	32	--	--	--	--	--	NC	--	--	--
STV Da10/31 160712	TN0006560148	STV12	32	--	--	--	--	--	NC	6	47	750
SOTUV Da1/7 180713	TN0006560155	STV13	32	--	--	--	--	--	NC	9	19	64
SOTUV DA3/41 10714	TN0006560189	STV14	32	--	--	--	--	--	NC	12	67	123
STV DA 3/40 200715	TN0006560197	STV15	32	--	--	--	--	--	NC	21	139	277
STV DA2/23 4122017	TN0006560221	STV17	32	--	--	--	--	--	NC	19	77	163
SOTUV DA7/32 91020	TN0006560247	STV20	32	--	--	--	--	--	NC	133	1212	5196
STV DA2/11 280722	TNXI9LTWFO7	STV22	32	--	--	--	--	--	NC	215	1139	3024
CHIMIE												
AIR LIQUIDE TUNISIE												
AIR LIQ Da1/4 0999	TN0002300366	ALQDA	32	--	--	--	--	--	NC	1	1	220
AIR LIQ Da1/6 0601	TN0002300374	ALQ01	32	--	--	--	--	--	NC	--	--	--
ALQ Da1/6 (160902)	TN0002300390	ALQ02	32	--	--	--	--	--	NC	4	5	425
AIR LIQ Da1/8 0903	TN0002300408	ALQ03	32	--	--	--	--	--	NC	4	8	480
ALQ Da1/10 7/09/04	TN0002300416	ALQ04	32	--	--	--	--	--	NC	6	12	455
ALQDa1/12 06/09/05	TN0002300424	ALQ05	32	--	--	--	--	--	NC	2	3	129
ALQ Da1/12 070906	TN0002300432	ALQ06	32	--	--	--	--	--	NC	3	5	173
ALQ Da 1/12 0907	TN0002300440	ALQ07	32	--	--	--	--	--	NC	6	8	269
AL Da 1/11 030908	TN0002300457	ALQ08	32	--	--	--	--	--	NC	5	8	225
AL Da 1/12 030909	TN0002300465	ALQ09	32	--	--	--	--	--	NC	7	14	357
ALQ Da 1/11 060910	TN0002300473	ALQ10	32	--	--	--	--	--	NC	3	8	209
ALQ Da 1/11 050911	TN0002300481	ALQ11	32	--	--	--	--	--	NC	5	12	316
ALQ Da 1/15 030912	TN0002300499	ALQ12	32	--	--	--	--	--	NC	5	18	350
ALQ Da 1/11 020913	TN0002300507	ALQ13	32	--	--	--	--	--	NC	1	1	26
ALQ DA 1/12 150914	TN0002300515	ALQ14	32	--	--	--	--	--	NC	4	14	256
ALQ DA 1/25 070915	TN0002300523	ALQ15	32	--	--	--	--	--	NC	6	23	208
ALQ DA 1/28 050916	TN0002300531	ALQ16	32	--	--	--	--	--	NC	9	37	256
ALQ DA 1/31 250917	TN0002300549	ALQ17	32	--	--	--	--	--	NC	5	16	96
ALQ DA 1/30 161018	TN0002300556	ALQ18	32	--	--	--	--	--	NC	6	32	203
ALQ DA 1/16 160919	TN0002300564	ALQ19	32	--	--	--	--	--	NC	1	13	173
ALQ DA 1/45 201120	TN0002300572	ALQ20	32	--	--	--	--	--	NC	4	23	86
ALKIMIA												
ALKIM Da	TN0003800711	ALKDA	32	--	--	--	--	--	NC	--	--	--
ALKIM Da 04	TN0003800729	ALK04	32	--	--	--	--	--	NC	3	4	6
ALK Da 1/10 240603	TN0003800737	ALK03	32	--	--	--	--	--	NC	3	8	10
ALKNSUB1/4j010123	TNPIK1R13738	ALK24	32	--	--	--	--	--	NC	--	--	--
DISTRIBUTION												
ARTES												
ARTES Da1/4 230712	TN0007300023	ART12	32	--	--	--	--	--	NC	--	--	--
ARTES Da1/5 040313	TN0007300031	ART13	32	--	--	--	--	--	NC	--	--	--
CITY CARS												
CITY DA1/3 230919	TN0007550023	CTY19	32	--	--	--	--	--	NC	13	16	126
SMART TUNISIE												
SMART DA1/5 070623	TN7IDY8X60S8	SMT23	32	--	--	--	--	--	NC	39	78	316
SMART DA1/6 111124	TN7PHUMS9GW2	SMT24	32	2	8	16	1,960			65	171	537
MAGASIN GENERAL												
MAG GEN Da 1/2	TN0006440028	MGD44	32	--	--	--	--	--	NC	--	--	--
MONOPRIX												
MONOPRIX Da	TN0001000116	MNPOA	32	--	--	--	--	--	NC	2	5	12
MNP Da 1/2 100611	TN0001000124	MNP11	32	--	--	--	--	--	NC	3	3	17
MNP Da 1/5 040612	TN0001000132	MNP12	32	--	--	--	--	--	NC	1	1	2
MNP Da 1/5 160615	TN0001000140	MNP15	32	--	--	--	--	--	NC	22	30	38
SOTUMAG												
MGR Da1/3 050710	TN0006580021	MGR10	32	--	--	--	--	--	NC	1	1	3
MGR DA 1/10 201217	TN0006580039	MGR17	32	--	--	--	--	--	NC	2	4	3
MATIERES PREMIERES												
TPR												
Da TPR 11/149 2006	TN0007270036	TPR08	32	--	--	--	--	--	NC	7	247	422
TPR Da 1/8 200509	TN0007270044	TPR09	32	--	--	--	--	--	NC	3	6	17
TPR Da 1/36 250510	TN0007270051	TPR10	32	--	--	--	--	--	NC	3	10	6
TPR Da 5/37 150611	TN0007270069	TPR11	32	--	--	--	--	--	NC	17	94	229
TPR Da 1/21 250612	TN0007270077	TPR12	32	--	--	--	--	--	NC	9	85	41
TPR Da 1/44 250613	TN0007270085	TPR13	32	--	--	--	--	--	NC	20	164	44
TPR DA 1/9 260716	TN0007270093	TPR16	32	--	--	--	--	--	NC	9	21	26
PETROLE ET GAZ												
SOTRAPIL												

STPL DA1/10 0703	TN0006660021	SPL3	32	--	--	--	--	NC	5	13	44
STPLDA0807 1/10	TN0006660039	SPL7	32	--	--	--	--	NC	--	--	--
STPL DA1/25301208	TN0006660047	SPL8	32	--	--	--	--	NC	14	115	132
STPL DA1/20 02712	TN0006660054	SPL12	32	--	--	--	--	NC	11	44	64
STPL DA1/33 01713	TN0006660062	SPL13	32	--	--	--	--	NC	20	186	170
STPL DA1/17 20614	TN0006660070	SPL14	32	--	--	--	--	NC	23	93	155
STPL DA1/32 180615	TN0006660088	SPL15	32	--	--	--	--	NC	28	300	256
STPL DA1/39 01716	TN0006660096	SPL16	32	--	--	--	--	NC	21	199	148
STPLDA1/56 300617	TN0006660104	SPL17	32	--	--	--	--	NC	30	377	165
STPLDA1/39 290618	TN0006660112	SPL18	32	--	--	--	--	NC	37	445	278
PRODUITS MENAGERS ET DE SOIN PERSONNEL											
EURO-CYCLES											
ECYCL DA1/2 010616	TN0007570021	ECY16	32	--	--	--	--	NC	2	2	18
ECYC DA1/10 010719	TN0007570039	ECY19	32	--	--	--	--	NC	8	12	14
ECYC DA1/10 040822	TNUTSNMT2ET9	ECY22	32	--	--	--	--	NC	46	107	124
ATELIER MEUBLE INTERIEURS											
SAM DA 1/10 280717	TN0007740020	SAM17	32	--	--	--	--	NC	3	5	4
SAM DA 1/5 300920	TN0007740038	SAM20	32	--	--	--	--	NC	1	1	1
SAM DA 8/85 241125	TNLPW5AW8TJ4	SAM25	32	2	43	18	0,430		225	9576	3952
Société d'Articles Hygïeniques											
SAH DA 1/7 050814	TN0007610025	SAH14	32	--	--	--	--	NC	12	19	66
SAH DA 1/20 050914	TN0007610033	SAH42	32	--	--	--	--	NC	9	32	36
SAH DA 1/5 230615	TN0007610041	SAH15	32	--	--	--	--	NC	3	3	12
SAH DA 1/14 250117	TN0007610058	SAH17	32	--	--	--	--	NC	7	14	18
SAH DA 1/17 070717	TN0007610066	SAH72	32	--	--	--	--	NC	11	42	42
SAH DA 1/14 131217	TN0007610074	SAH73	32	--	--	--	--	NC	4	8	10
SAH DA 1/14 010818	TN0007610082	SAH18	32	--	--	--	--	NC	19	86	111
SAH DA 1/18 031218	TN0007610090	SAH82	32	--	--	--	--	NC	35	196	197
SAH DA1/4 22082022	TNZTIVM7NY78	SAH22	32	--	--	--	--	NC	166	780	2169
SAH DA 1/35 010823	TNG73XSR2T07	SAH23	32	4	32	14	0,440		407	4567	1691
NEW BODY LINE											
NBL DA1/45 161213	TN0007540032	NBL13	32	--	--	--	--	NC	17	206	23
NBL DA 1/10 280717	TN0007540040	NBL17	32	--	--	--	--	NC	9	18	9
OFFICE PLAST											
PLAST DA1/4 161216	TN0007700032	PLS16	32	--	--	--	--	NC	6	10	3
PLA DA3/100 231020	TN0007700065	PLA20	32	--	--	--	--	NC	12	428	7
PLA DA7/103 190721	TN0007700081	PLA21	32	--	--	--	--	NC	18	1283	69
PLAST DA1/5 190722	TN2HBI4GI6F8	PLA22	32	--	--	--	--	NC	18	414	48
SANTE											
UNITE DE FABRICATION DE MEDICAMENTS											
UMED D76/509 26716	TN0007720022	UMD16	32	--	--	--	--	NC	24	424	612
UMD DA11/117 40817	TN0007720030	UMD17	32	--	--	--	--	NC	25	6814	3601
SERVICES FINANCIERS											
ATL											
ATL DA 1/5 290808	TN0004700266	ATL08	32	--	--	--	--	NC	2	4	8
ATL DA 2/17 261112	TN0004700472	ATL12	32	--	--	--	--	NC	11	54	55
ATTIJARI LEASING											
ATTIJARI LS ROMPU	TN0006610141	TJLR	32	--	--	--	--	NC	--	--	--
TJL DA 3/17 210717	TN0006610448	TJL17	32	--	--	--	--	NC	17	428	2410
BH LEASING											
ML DA 1/4 250515	TN0006720072	ML15	32	--	--	--	--	NC	13	16	12
CIL											
CIL DA 2007 1/4	TN0004201042	CIL07	32	--	--	--	--	NC	--	--	--
CIL DA 1/5 301208	TN0004201117	CIL08	32	--	--	--	--	NC	--	--	--
CIL DA 1/3 110610	TN0004201216	CIL10	32	--	--	--	--	NC	4	6	111
CIL DA 1/4 030611	TN0004201281	CIL11	32	--	--	--	--	NC	3	3	18
CIL DA2/5 15052023	TNEOEJK4P2R7	CIL23	32	--	--	--	--	NC	1	1	5
HANNIBAL LEASE											
HL DA 1/10 180817	TN0007310378	HL17	32	--	--	--	--	NC	2	2	2
HL DA37/100 090720	TN0007310519	HL20	32	1	42	105	2,510		14	309	725
SPDIT - SICAF											
SPDIT DA 1/24 3512	TN0001400720	SPD12	32	--	--	--	--	NC	4	28	18
TUNISIE LEASING ET FACTORING											
TUN. LEAS. (Da 10)	TN0002100915	TLS0A	32	--	--	--	--	NC	--	--	--
TLS DA 1/4	TN0002100956	TLS01	32	--	--	--	--	NC	--	--	--
TLS DA 1/5(021202)	TN0002100980	TLS02	32	--	--	--	--	NC	--	--	--
TLS DA 1/6(181203)	TN0002101012	TLS03	32	--	--	--	--	NC	2	3	27
TLS DA 1/7(061204)	TN0002101061	TLS04	32	--	--	--	--	NC	--	--	--
TLS DA1/55(010307)	TN0002101152	TLS07	32	--	--	--	--	NC	--	--	--
TLS DA 1/56 030308	TN0002101210	TLS08	32	--	--	--	--	NC	6	90	85
TLS DA 1/57 020309	TN0002101319	TLS09	32	--	--	--	--	NC	5	30	21
TLS DA 1/68 301209	TN0002101392	TLS02	32	--	--	--	--	NC	14	96	34
TLS DA 1/69 010210	TN0002101400	TLS10	32	--	--	--	--	NC	18	153	86
TLS DA 3/80 010213	TN0002101590	TLS13	32	--	--	--	--	NC	21	240	345
TL DA3/83 10022014	TN0002101749	TLS14	32	--	--	--	--	NC	31	466	637
TL DA2/43 02022015	TN0002101814	TLS15	32	--	--	--	--	NC	18	152	262
TLS DA1/23 010719	TN0002102044	TLS19	32	--	--	--	--	NC	38	255	416
TECHNOLOGIE											
TELNET HOLDING											

TUN DA 1/10 010719	TN0007440035	TUN19	32	-	-	-	-	NC	9	29	23
TELECOMMUNICATIONS											
SOTETEL											
SOTETEL Da1/6	TN0006530059	SOT01	32	-	-	-	-	NC	1	2	4
SOT Da 1/5 010102	TN0006530067	SOT02	32	-	-	-	-	NC	-	-	-
SOT Da 1/5 010703	TN0006530075	SOT03	32	-	-	-	-	NC	-	-	-
SOT Da 1/10 150704	TN0006530083	SOT04	32	-	-	-	-	NC	-	-	-
SOT Da1/22 010906	TN0006530091	SOT06	32	-	-	-	-	NC	1	7	2
VOYAGE ET LOISIRS											
TUNISAIR											
TUNISAIR - Da 01	TN0001200419	TA04	32	-	-	-	-	NC	-	-	-
TUNISAIR - Da 04	TN0001200468	TA04	32	-	-	-	-	NC	2	10	-
TAIR Da1/10 010799	TN0001200476	TA09	32	-	-	-	-	NC	1	4	-
TAIR Da1/10 030700	TN0001200492	TA00	32	-	-	-	-	NC	3	8	-
TUNISAIR Da 1/10	TN0001200518	TA01	32	-	-	-	-	NC	4	67	1
TAIR Da1/22 310806	TN0001200534	TA06	32	-	-	-	-	NC	5	90	2
TAIR Da 1/5 010908	TN0001200542	TA08	32	-	-	-	-	NC	9	40	1
TAIR Da1/11 170709	TN0001200567	TA09	32	-	-	-	-	NC	8	74	1
TOTAL				14	210	803			5 471	49 523	259 624

Instruments – Obligations

Titres émis par l'Etat

Séance du 08/06/2026

Année 2026

Valeur	Code ISIN	MNEMO	Groupe	Unité de Cotation	Echanges	Quantité	Capitaux en TND	Clôture	Var. du Jour	Indicateur	Ouverture	Echanges	Quantité	Capitaux en TND
BTA 6.3% Oct 2026	TN0008000580	B1026		21 %	--	--	--	98,000	0,00%	NC	98,000	--	--	--
BTA6.7% Avril 2028	TN0008000606	B0428		21 %	--	--	--	93,100	0,00%	NC	93,100	--	--	--
BTA 7,5% Juil 2032	TN0008000663	B0732		21 %	--	--	--	97,000	0,00%	NC	97,000	--	--	--
BTA 7% Juil 2028	TN0008000697	B0728		21 %	--	--	--	90,500	0,00%	NC	90,500	--	--	--
BTA 7,2% Fev 2027	TN0008000721	B0227		21 %	--	--	--	99,560	0,00%	NC	97,590	14	9920	10 389 157
BTA 7,4% Fev 2030	TN0008000739	B0230		21 %	--	--	--	95,560	0,00%	NC	93,450	8	544	525 748
BTA 7,2% Mai 2027	TN0008000747	B0527		21 %	--	--	--	99,030	0,00%	NC	96,510	7	409	429 343
BTA 8% Nov 2030	TN0008000762	B1130		21 %	--	--	--	97,000	0,00%	NC	97,000	--	--	--
BTA 7,3% Dec 2027	TN0008000770	B1227		21 %	--	--	--	91,050	0,00%	NC	91,050	--	--	--
BTA 7,5% Janv 2028	TN0008000796	B0128		21 %	--	--	--	100,000	0,00%	NC	100,000	--	--	--
BTA 8% Mars 2033	TN0008000804	B0333		21 %	--	--	--	100,000	0,00%	NC	100,000	--	--	--
BTA 6,6% Mars 2027	TN0008000655	B0327		21 %	--	--	--	98,960	0,00%	NC	97,100	2	316	321 768
BTA 7,5% Dec 2028	TN0008000812	B1228		21 %	--	--	--	94,720	0,00%	NC	94,720	--	--	--
E NAT 2021 8,80% B	TN0008000838	NB26		21 %	--	--	--	100,310	0,00%	NC	100,000	2	65 000	6 938 348
E NAT 2021 8,90% C	TN0008000846	NC28		21 %	--	--	--	93,000	0,00%	NC	93,000	--	--	--
ENAT2021 8,70%A PP	TN0008000820	NA26		21 %	--	--	--	100,000	0,00%	NC	97,500	4	157 585	841 609
ENAT2 2021 8,80% B	TN0008000895	NB226		21 %	--	--	--	100,000	0,00%	NC	100,000	--	--	--
ENAT2 2021 8,90% C	TN0008000903	NC228		21 %	--	--	--	95,000	0,00%	NC	95,000	1	6	5 957
ENAT2 HASSAN21 APP	TN0008000853	NH226		21 %	--	--	--	100,000	0,00%	NC	100,000	--	--	--
ENAT22021 8,70%AAPP	TN0008000887	NA226		21 %	--	--	--	100,410	0,00%	NC	97,000	2	2 200	11 614
ENAT3 2021 8,60% B	TNY206UGU233	NB3F6		21 %	--	--	--	100,000	0,00%	NC	94,500	2	4 050	417 386
ENAT3 2021 8,90% C	TN3QL5M1QLW6	NC3F8		21 %	--	--	--	100,000	0,00%	NC	100,000	--	--	--
ENAT3 HASSAN2021 B	TNVSDML2VYJ5	NHB36		21 %	--	--	--	100,000	0,00%	NC	100,000	--	--	--
ENAT3 HASSAN2021 C	TNJQ3VIAM1R9	NHC38		21 %	--	--	--	100,000	0,00%	NC	100,000	--	--	--
ENAT32021 8,70%AAPP	TNZBXQU5RZ91	NA3F8		21 %	--	--	--	95,000	0,00%	NC	97,000	6	2 208	11 147
ENT32021T+2,45%AAPP	TNSUXW7EBUQ0	NA3V6		21 %	--	--	--	95,000	0,00%	NC	95,000	--	--	--
ENAT3 HASSAN21 APP	TNESI87AYZT5	NHA36		21 %	--	--	--	100,000	0,00%	NC	100,000	--	--	--
ENAT32021 T+2,55%NB	TN5QHXBZ8T348	NB3V6		21 %	--	--	--	100,000	0,00%	NC	100,000	--	--	--
ENAT32021 T+2,65%NC	TNJP2LP1CVE1	NC3V8		21 %	--	--	--	100,000	0,00%	NC	100,000	--	--	--
ENAT1 2022 A 8,80%	TNPSLOPEJVO7	NAF27		21 %	--	--	--	95,000	0,00%	NC	95,000	28	14 584	148 923
ENAT1 2022 B 8,90%	TNHG2VXQ3BGO	NB2F9		21 %	--	--	--	98,000	0,00%	NC	100,000	3	52	4 000
ENAT1 2022 C 9,10%	TN5XZ2454U2	NC3F2		21 %	--	--	--	100,000	0,00%	NC	100,000	--	--	--
ENAT1 2022A T+2,4%	TNLEG08CWX3	NAV27		21 %	--	--	--	100,000	0,00%	NC	92,500	1	1 170	12 714
ENAT1 2022B T+2,5%	TN00U20VQYS5	NB2V9		21 %	--	--	--	100,000	0,00%	NC	100,000	--	--	--
ENAT1 2022CT+2,65%	TNQMI7RIBR5	NCV32		21 %	--	--	--	100,000	0,00%	NC	100,000	--	--	--
ENAT1 HASSAN2022 A	TNCDR74CL701	NHA27		21 %	--	--	--	100,000	0,00%	NC	100,000	--	--	--
ENAT1 HASSAN2022 B	TNBHB9XIP394	NHB29		21 %	--	--	--	100,000	0,00%	NC	100,000	--	--	--
ENAT1 HASSAN2022 C	TNW1CNEIM5T4	NHC32		21 %	--	--	--	100,000	0,00%	NC	100,000	--	--	--
ENAT2 2022 9,35% B	TNQVHB5WZ2K2	NB2F9		21 %	--	--	--	97,100	0,00%	NC	101,750	1	100	8 250
ENAT2 2022 9,60% C	TN19E02MTU05	NC2F2		21 %	--	--	--	100,700	0,00%	NC	100,700	--	--	--
ENAT2 2022T+2,40%NC	TN11TIBOEPV4	NC2V2		21 %	--	--	--	100,000	0,00%	NC	100,000	--	--	--
ENAT2 HASSAN2022 B	TN09AUB15T16	NH2B9		21 %	--	--	--	100,000	0,00%	NC	100,000	--	--	--
ENAT2 HASSAN2022 C	TN714WHHWNW4	NH2C2		21 %	--	--	--	100,000	0,00%	NC	100,000	--	--	--
ENAT2 HASSAN22 APP	TNM460WVRP06	NH2A7		21 %	--	--	--	65,000	0,00%	NC	65,000	--	--	--
ENAT22022 9,25%AAPP	TNJ1M1ZAWYGS	NA2F7		21 %	--	--	--	100,000	0,00%	NC	99,000	5	23 591	251 561
ENAT22022 T+2,2% B	TNFOOWIRG8H7	NB2V9		21 %	--	--	--	100,000	0,00%	NC	100,000	--	--	--
ENT2 22 T+2,15%AAPP	TNQCK0BPZ5A4	NA2V7		21 %	--	--	--	100,000	0,00%	NC	100,000	1	1 500	15 830
ENAT3 2022 9,35% B	TNRGVSC8DE36	NB3F9		21 %	--	--	--	100,170	0,00%	NC	100,170	--	--	--
ENAT3 2022 9,60% C	TN4A4WPD20C1	NC3F2		21 %	--	--	--	100,000	0,00%	NC	100,000	--	--	--
ENAT3 2022T+2,40%NC	TN1209015G66	NC3V2		21 %	--	--	--	100,000	0,00%	NC	100,000	--	--	--
ENAT32022 9,25%AAPP	TNXNSJ5ILBI2	NA3F7		21 %	--	--	--	100,000	0,00%	NC	93,000	4	2 985	30 030
ENAT32022 T+2,2% B	TN0JN6PVVH38	NB3V9		21 %	--	--	--	100,000	0,00%	NC	100,000	--	--	--
ENT3 22 T+2,15%AAPP	TNWL1ODSWXK1	NA3V7		21 %	--	--	--	99,000	0,00%	NC	99,000	--	--	--
BTA 8,8% Sept 2032	TNUL4N1SD7B2	B0932		21 %	--	--	--	100,000	0,00%	NC	100,000	--	--	--
ENAT4 2022 9,4% B	TNWRVCVSYL730	NB4F9		21 %	--	--	--	100,000	0,00%	NC	96,000	1	99	8 179
ENAT4 2022 9,60% C	TNEFCT8MXYZ3	NC4F2		21 %	--	--	--	100,000	0,00%	NC	100,000	--	--	--
ENAT4 2022T+2,25%NC	TNVFSLG1FH4	NC4V2		21 %	--	--	--	100,000	0,00%	NC	100,000	--	--	--
ENAT4 HASSAN2022 C	TNQRG5G236GA1	NH4C2		21 %	--	--	--	100,000	0,00%	NC	100,000	--	--	--
ENAT42022 9,35%AAPP	TNOAYHSVTHY1	NA4F7		21 %	--	--	--	99,000	0,00%	NC	99,000	3	6 201	63 723
ENAT42022T+2,05% B	TN7PM93UZP50	NB4V9		21 %	--	--	--	100,000	0,00%	NC	100,000	--	--	--
ENAT4HASSAN2022APP	TNA3G5IE2961	NH4A7		21 %	--	--	--	100,000	0,00%	NC	100,000	--	--	--
ENT4 2022 T+2% APP	TN2MVOGUKOAS	NA4V7		21 %	--	--	--	100,750	0,00%	NC	100,750	--	--	--
BTA 8% Janv 2029	TNHUVZNLATV4	B0129		21 %	--	--	--	100,000	0,00%	NC	100,000	--	--	--
ENAT1 2023 9,95% C	TNTRKTE05CIW5	NC3F3		21 %	--	--	--	99,000	0,00%	NC	99,000	--	--	--
ENAT1 2023 9,8% B	TNCGJF5TW027	NB3F0		21 %	--	--	--	93,500	0,00%	NC	93,500	--	--	--
ENAT1 2023T+1,95%NC	TNHZAONAPWF9	NCV33		21 %	--	--	--	100,620	0,00%	NC	100,620	--	--	--
ENAT1 HASSAN2023 B	TN36Q80XFK87	NHB30		21 %	--	--	--	100,000	0,00%	NC	100,000	--	--	--
ENAT12023 9,75%AAPP	TN6DQ00JBLT7	NAF28		21 %	--	--	--	100,000	0,00%	NC	97,000	14	54 045	589 477
ENAT12023T+1,75% B	TN3C6DVEWM76	NB3V0		21 %	--	--	--	100,000	0,00%	NC	100,000	--	--	--

ENAT1HASSAN2023APP	TNJT7SUL9423	NH428	21 %	--	--	--	100,000	0,00%	NC	100,000	--	--	--
ENT12023T+1,7% APP	TNBYTZTD19Z0	NAV28	21 %	--	--	--	100,000	0,00%	NC	91,000	1	3926	39614
ENAT2 2023 9,8% B	TNCR2TMAK1K8	NB2FO	21 %	--	--	--	99,000	0,00%	NC	99,000	--	--	--
ENAT2 2023 9,95% C	TNNZ2M9ZHIT3	NC2F3	21 %	--	--	--	97,000	0,00%	NC	97,000	--	--	--
ENAT2 2023T+1,95%K	TNDRFUSQRGB4	NC2V3	21 %	--	--	--	100,000	0,00%	NC	100,000	--	--	--
ENAT2 HASSAN23 APP	TNS70RLCLA97	NH2A8	21 %	--	--	--	63,000	0,00%	NC	70,000	2	449	2829
ENAT22023 9,75%APP	TNN3UPDY012	NA2F8	21 %	--	--	--	100,000	0,00%	NC	99,010	57	27 347	293993
ENAT22023T+1,75% B	TNNS0G7PX8W5	NB2V0	21 %	--	--	--	100,000	0,00%	NC	100,000	--	--	--
ENT22023T+1,7% APP	TNH0FRXHS672	NA2V8	21 %	--	--	--	100,000	0,00%	NC	97,000	7	15593	167 081
BTA 8,25% Juin2031	TNNS00RH1F1	B0631	21 %	--	--	--	98,780	0,00%	NC	95,300	2	1500	1 596 974
BTA 9,4% aout 2033	TNNU52JABSF6	B0833	21 %	--	--	--	99,950	0,00%	NC	100,010	1	800	831 328
BTA 9,5% aout 2035	TN19GXADLDO	B0835	21 %	--	--	--	100,000	0,00%	NC	100,000	--	--	--
BTA 9% sept 2029	TNLRQIP00JY4	B0929	21 %	--	--	--	99,100	0,00%	NC	98,700	2	430	438 126
ENAT3 2023 9,8% B	TNVE955M6R90	NB3FO	21 %	--	--	--	100,000	0,00%	NC	100,000	--	--	--
ENAT3 2023 9,95% C	TNDSN3G1YQE9	NC3F3	21 %	--	--	--	100,000	0,00%	NC	100,000	--	--	--
ENAT3 2023T+1,95%K	TNOLAJZU8LX6	NC3V3	21 %	--	--	--	100,000	0,00%	NC	100,000	--	--	--
ENAT32023 9,75%APP	TNPECGNMPEV9	NA3F8	21 %	--	--	--	102,130	0,00%	NC	100,000	2	2900	30976
ENAT32023T+1,75% B	TNRS9CVT3S17	NB3V0	21 %	--	--	--	100,000	0,00%	NC	100,000	--	--	--
ENT32023T+1,7% APP	TNVI299YK4C1	NA3V8	21 %	--	--	--	97,500	0,00%	NC	97,500	--	--	--
ENAT4 2023 9,8% B	TNBI1MJCEF3	NB4FO	21 %	--	--	--	101,700	0,00%	NC	100,000	1	70 000	7 192 299
ENAT4 2023T+1,95%K	TN10K3C5R1G1	NC4V3	21 %	--	--	--	100,000	0,00%	NC	100,000	--	--	--
ENAT4 HASSAN2023 C	TNT8UDMSJP7	NH4C3	21 %	--	--	--	100,000	0,00%	NC	100,000	--	--	--
ENAT4 HASSAN23 APP	TNNS9SUDVGS5	NH4A8	21 %	--	--	--	100,000	0,00%	NC	100,000	--	--	--
ENAT42023 9,75%APP	TNGVARQJ07Y7	NA4F8	21 %	--	--	--	102,200	0,00%	NC	98,000	5	2 126	21 806
ENAT42023 9,95% C	TNBSX0KBFR8	NC4F3	21 %	--	--	--	100,000	0,00%	NC	100,000	--	--	--
ENAT42023T+1,75% B	TNMCPL11EE2	NB4V0	21 %	--	--	--	100,000	0,00%	NC	100,000	--	--	--
ENAT1 2024 9,8% B	TNUWXR58DVH5	NB3F1	21 %	--	--	--	101,300	0,00%	NC	101,300	--	--	--
ENAT1 2024 9,95% C	TNRLF25FIX29	NC3F4	21 %	--	--	--	100,000	0,00%	NC	100,000	--	--	--
ENAT1 2024T+1,95%K	TN85T11TY25	NCV34	21 %	--	--	--	100,000	0,00%	NC	100,000	--	--	--
ENAT12024 9,75%APP	TNLI8MDN3K59	NAF29	21 %	--	--	--	100,000	0,00%	NC	100,000	22	12 840	128 578
ENAT12024T+1,75% B	TN2781ZB9E10	NB3V1	21 %	--	--	--	100,000	0,00%	NC	100,000	2	20 000	2 039 323
ENAT1HASSAN2024 B	TNV0IKZMIV2	NH831	21 %	--	--	--	100,000	0,00%	NC	100,000	--	--	--
ENAT1HASSAN2024APP	TNX8RLJOS8K2	NH429	21 %	--	--	--	100,000	0,00%	NC	100,000	--	--	--
ENT12024T+1,7% APP	TNJ48E224391	NAV29	21 %	--	--	--	100,000	0,00%	NC	100,000	--	--	--
ENAT2 2024 9,8% B	TNXOK9990B08	NB2F1	21 %	--	--	--	101,300	0,00%	NC	101,300	--	--	--
ENAT2 2024 9,95% C	TN5W126K4E80	NC2F4	21 %	--	--	--	100,000	0,00%	NC	100,000	--	--	--
ENAT2 2024T+1,95%K	TN8KXPKVQU2	NC2V4	21 %	--	--	--	100,000	0,00%	NC	100,000	--	--	--
ENAT22024 9,75%APP	TNG86J5LA0W7	NA2F9	21 %	--	--	--	100,000	0,00%	NC	96,000	16	28 664	296 499
ENAT22024T+1,75% B	TNC6WBFURIQ8	NB2V1	21 %	--	--	--	100,000	0,00%	NC	100,000	--	--	--
ENAT2HASSAN2024 B	TNSTVM3VL445	NH281	21 %	--	--	--	100,000	0,00%	NC	100,000	--	--	--
ENAT2HASSAN24APP	TNNC5BCJLRM3	NH2A9	21 %	--	--	--	100,000	0,00%	NC	100,000	--	--	--
ENT22024T+1,7% APP	TN2ZCQURHW9	NA2V9	21 %	--	--	--	100,000	0,00%	NC	100,000	--	--	--
ENAT3 2024 9,8% B	TNFC807A98F4	NB3F1	21 %	--	--	--	101,540	0,00%	NC	101,540	--	--	--
ENAT3 2024 9,95% C	TNPDPDY2398	NC3F4	21 %	--	--	--	100,000	0,00%	NC	100,000	--	--	--
ENAT3 2024T+1,95%K	TNLCB9INKV10	NC3V4	21 %	--	--	--	100,000	0,00%	NC	100,000	--	--	--
ENAT3 HASSAN2024 B	TNINM11131F4	NH381	21 %	--	--	--	100,000	0,00%	NC	100,000	--	--	--
ENAT32024 9,75%APP	TNBDWIX8EYF6	NA3F9	21 %	--	--	--	98,000	0,00%	NC	94,500	2	2 600	26 241
ENAT32024T+1,75% B	TNA00T7V1X56	NB3V1	21 %	--	--	--	100,000	0,00%	NC	100,000	--	--	--
ENT32024T+1,7% APP	TNZ2FOAA1509	NA3V9	21 %	--	--	--	100,000	0,00%	NC	100,000	--	--	--
BTA 9,70% Oct 2027	TN9EGIH9CQ82	B1027	21 %	--	--	--	101,830	0,00%	NC	100,000	2	100	105 178
BTA 9,87% Oct 2031	TN00DT102PF5	B1031	21 %	--	--	--	100,000	0,00%	NC	100,000	--	--	--
BTA 9,80% Oct 2028	TN87SF5T9R03	B1028	21 %	--	--	--	100,000	0,00%	NC	100,000	--	--	--
ENAT4 2024 9,8% B	TN9092FJVKK8	NB4F1	21 %	--	--	--	101,400	0,00%	NC	101,400	--	--	--
ENAT4 2024 9,95% C	TNGCLJS7FYQ7	NC4F4	21 %	--	--	--	102,400	0,00%	NC	102,400	--	--	--
ENAT4 2024T+1,95%K	TNTPNCECEBC3	NC4V4	21 %	--	--	--	100,000	0,00%	NC	100,000	--	--	--
ENAT4 HASSAN2024 B	TNZQNUDKX2Y3	NH481	21 %	--	--	--	100,000	0,00%	NC	100,000	--	--	--
ENAT42024 9,75%APP	TN9CYAY77XT1	NA4F9	21 %	--	--	--	102,700	0,00%	NC	95,000	6	64 400	676 561
ENAT42024T+1,75% B	TN45VKDAPM79	NB4V1	21 %	--	--	--	100,000	0,00%	NC	100,000	--	--	--
ENT42024T+1,7% APP	TNSAWK5L94U9	NA4V9	21 %	--	--	--	100,000	0,00%	NC	100,000	--	--	--
BTA 9,89% Juin2033	TNI5BPOGW9F1	B0633	21 %	--	--	--	100,000	0,00%	NC	100,000	--	--	--
BTA 9,90% Dec 2034	TNXJTXAROH4	B1234	21 %	--	--	--	100,000	0,00%	NC	100,000	--	--	--
BTA 9,87% Janv2032	TNCYAUIJL413	B0132	21 %	--	--	--	104,460	0,00%	NC	101,310	4	800	830 894
BTA 9,83% mars2034	TNV7HG0LTYL8	B0334	21 %	--	--	--	100,000	0,00%	NC	100,000	--	--	--
BTA 9,28% juin2028	TNL8K8A9Q440	B0628	21 %	--	--	--	100,000	0,00%	NC	100,000	--	--	--
BTA 9,49% juin2034	TNBF5WVBO32	B0634	21 %	--	--	--	100,000	0,00%	NC	100,000	--	--	--
BTA 9,37% juin2029	TNNC6S21UFM6	B0629	21 %	--	--	--	100,270	0,00%	NC	100,000	1	100	105 687
BTA 9,45% juil2035	TNEHPA8HGP07	B0735	21 %	--	--	--	100,000	0,00%	NC	100,000	--	--	--
BTA 9,31% juin2030	TNXS9NK4WGP1	B0630	21 %	--	--	--	101,760	0,00%	NC	100,730	5	700	748 327
BTA 9,28% mars2029	TN5NNTYOMW72	B0329	21 %	--	--	--	100,000	0,00%	NC	100,000	--	--	--
BTA 9,40% Dec 2035	TNQEVW1AZTU8	B1235	21 %	--	--	--	100,000	0,00%	NC	100,000	--	--	--
BTA 7,75% Mars2035	TNR2ET64V1L9	B0335	21 %	--	--	--	94,140	0,00%	NC	100,000	1	1 000	960 934
BTA 7,75% Mars2036	TN673BVAIRO4	B0336	21 %	--	--	--	100,000	0,00%	NC	100,000	--	--	--
BTA 7,75% Mars2038	TNEF0249ZM68	B0338	21 %	--	--	--	92,160	0,00%	NC	100,000	3	59 000	55 126 044
BTA 7,50% Sept2034	TN7AELB464P3	B0934	21 %	--	--	--	100,000	0,00%	NC	100,000	--	--	--
BTA 8,45% Sept2030	TNGTJFRR1B4	B0930	21 %	--	--	--	100,000	0,00%	NC	100,000	--	--	--
TOTAL				0	0	0					253	661 840	92 684 054

Obligations privées

Séance du 08/06/2026

Année 2026

Secteur / Emetteur / Valeur	Code ISIN	MNEMO	Groupe	Unité de Cotation	Echanges	Quantité	Capitaux en TND	Clôture	Var. du Jour	Indicateur	Ouverture	Echanges	Quantité	Capitaux en TND
BANQUES														
ABC TUNISIE														
ABC0627 11.5%P7-2	TN0007780075	AC20B		21 %		--	--	--	100,000	0,00%	NC	100,000	--	--
AMEN BANK														
AB0528 7.0%AP20	TN0003400330	ABS8B		21 %		--	--	--	100,000	0,00%	NC	100,000	--	--
ABSC0228 9.4%AP7-2	TN0003400678	ABS3C		21 %		--	--	--	100,000	0,00%	NC	100,000	--	--
AB SA0428T+2.7P7-2	TN0003400686	ABS1A		21 %		--	--	--	100,000	0,00%	NC	100,000	--	--
AB SB0431T+2.8AP10	TN0003400694	ABS1B		21 %		--	--	--	100,000	0,00%	NC	100,000	--	--
ABSA1028 10.05%AP5	TNDE9EH7SA12	AB3AF		21 %		--	--	--	100,000	0,00%	NC	100,000	--	--
ABSA1028T+2.15%AP5	TNL8PGUB9C93	AB3AV		21 %		--	--	--	100,000	0,00%	NC	100,000	--	--
ABSC1030 10.2%P7-2	TN5PTKYMCD13	AB3CF		21 %		--	--	--	100,000	0,00%	NC	100,000	--	--
ABSC1030T+2.3%P7-2	TNTMJ1DU4SH4	AB3CV		21 %		--	--	--	100,000	0,00%	NC	100,000	--	--
ABSD1030 10.3% IF7	TNOGGAF4RX47	AB3OF		21 %		--	--	--	100,000	0,00%	NC	100,000	--	--
ABSD1030 T+2.4%IF7	TNR3ZRJWC984	AB3OV		21 %		--	--	--	100,000	0,00%	NC	100,000	--	--
ABSA1130T+1.65%AP5	TNQK7QIECB53	AB55A		21 %		--	--	--	100,000	0,00%	NC	100,000	2	35
ABSB1132T+1.75P7-2	TNA3Z7AYXX2	AB55B		21 %		--	--	--	100,000	0,00%	NC	100,000	1	30 000
ARAB TUNISIAN BANK														
ATB0527T+1.75%AP20	TN0003600491	ATB7C		21 %		--	--	--	100,000	0,00%	NC	100,000	--	--
ATB0532T+2.0%AP25	TN0003600509	ATB7D		21 %		--	--	--	100,000	0,00%	NC	100,000	--	--
ATB0529 5.9%P20-5	TN0003600582	ATB82		21 %		--	--	--	100,000	0,00%	NC	100,000	--	--
ATBSB0328T+2.1AP10	TN0003600657	ATB5B		21 %		--	--	--	100,000	0,00%	NC	100,000	--	--
BANQUE DE TUNISIE ET DES EMIRATS														
BTE0930 5.85%AP20	TN0001300607	BE10B		21 %		--	--	--	100,000	0,00%	NC	100,000	--	--
BTE0232 6.25%P20	TN0001300623	BE11F		21 %		--	--	--	100,000	0,00%	NC	100,000	--	--
BTEB0127 11.5%P7-2	TN0001300680	BE06F		21 %		--	--	--	100,000	0,00%	NC	100,000	--	--
BTEB0127T+3.25P7-2	TN0001300698	BE06V		21 %		--	--	--	100,000	0,00%	NC	100,000	--	--
BANQUE INTERNATIONALE ARABE DE TUNISIE														
BSA0627 8.75% P5PP	TN059Z110G78	B22AF		21 %		--	--	--	100,000	0,00%	NC	100,000	--	--
BSA0627T+2.55%P5PP	TN2XZZTDCR70	B22AV		21 %		--	--	--	100,000	0,00%	NC	100,000	--	--
BSB0627 8.75% P5	TNBLRFH96SL4	B22BF		21 %		--	--	--	100,130	0,00%	NC	100,130	--	--
BSB0627T+2.55% P5	TNUALDKV3BS3	B22BV		21 %		--	--	--	100,000	0,00%	NC	100,000	--	--
BSC0627 9.15% IF5	TNODT4SXV9P9	B22CF		21 %		--	--	--	101,010	0,00%	NC	98,440	7	5 000
BSC0627T+2.95% IF5	TN9MG9S138K0	B22CV		21 %		--	--	--	102,020	0,00%	NC	91,720	2	3 280
BSD0629 9.20% P7-2	TN8J8QFA4123	B22DF		21 %		--	--	--	100,000	0,00%	NC	100,000	--	--
BSD0629 T+3% P7-2	TNGJL1IIN67	B22DV		21 %		--	--	--	100,000	0,00%	NC	100,000	--	--
BSE0629 9.45% IF7	TNP2Z2ZUF023	B22EF		21 %		--	--	--	100,000	0,00%	NC	100,000	--	--
BSE0629T+3.25% IF7	TN4IAOG1Z7S3	B22EV		21 %		--	--	--	100,000	0,00%	NC	100,000	--	--
BSF0632 9.60%P10-5	TNGQ611JKPR4	B22FF		21 %		--	--	--	100,000	0,00%	NC	100,000	--	--
BSF0632T+3.35P10-5	TNDJUT047VP9	B22FV		21 %		--	--	--	100,180	0,00%	NC	100,180	--	--
BSG0632 9.70% IF10	TNFSFT39R800	B22GF		21 %		--	--	--	100,760	0,00%	NC	100,760	--	--
BSG0632T+3.45%IF10	TNHD4NKEWF69	B22GV		21 %		--	--	--	100,000	0,00%	NC	100,000	--	--
BANQUE TUNISO KOWEITIENNE														
BTK0230 5.85%P20	TN0004620142	BTK9D		21 %		--	--	--	100,000	0,00%	NC	100,000	--	--
BTK0130 T+2.5% AP5	TN3Z8BRRN997	BTK4		21 %		--	--	--	100,000	0,00%	NC	100,000	--	--
BH BANK														
BH SC1028 9.1%P7-2	TNOPIDORGAE6	B921C		21 %		--	--	--	99,970	0,00%	NC	99,970	--	--
BHSA1026T+2.55P5-1	TNSH8NXC1WC4	B921A		21 %		--	--	--	101,170	0,00%	NC	100,860	2	2 877
BHBS1026T+2.7%INF5	TNIHW049ARG5	B921B		21 %		--	--	--	100,000	0,00%	NC	100,000	--	--
BHSD1028T+2.9%P7-2	TNA4HARL4UU5	B921D		21 %		--	--	--	100,000	0,00%	NC	100,000	--	--
SOCIETE TUNISIENNE DE BANQUE														
STB0526T+1.75%AP20	TN0002601003	STB8C		21 %		--	--	--	100,000	0,00%	NC	100,000	--	--
STB0533 T+2.0%AP25	TN0002601011	STB8D		21 %		--	--	--	100,000	0,00%	NC	100,000	--	--
STB SC1126 11%P7-2	TN0002601169	S91CF		21 %		--	--	--	100,150	0,00%	NC	100,150	--	--
STBSC1126T+2.8P7-2	TN0002601177	S91CV		21 %		--	--	--	100,000	0,00%	NC	100,000	--	--
STBSD1126 11.5%IF7	TN0002601185	S891D		21 %		--	--	--	100,000	0,00%	NC	100,000	--	--
STB SC0427 11%P7-2	TN0002601219	S20CF		21 %		--	--	--	100,150	0,00%	NC	100,150	--	--
STBSA0127 8.7% AP5	TNWQ50M265V8	S21AF		21 %		--	--	--	99,520	0,00%	NC	99,520	--	--
STBSA0127T+2.3%AP5	TN8X3GZLYOR8	S21AV		21 %		--	--	--	98,820	0,00%	NC	98,820	--	--
STBSB0127 8.95%IF5	TNTGLIP3KDL6	S21BF		21 %		--	--	--	100,000	0,00%	NC	100,000	--	--
STBSB0127T+2.55IF5	TN4UMPL967X2	S21BV		21 %		--	--	--	100,000	0,00%	NC	100,000	--	--
STBSC0127 9.1% AP5	TNXFR5BNBPM9	S21CF		21 %		--	--	--	100,000	0,00%	NC	100,000	--	--
STBSC0127T+2.7%AP5	TN2MYCP047G7	S21CV		21 %		--	--	--	100,000	0,00%	NC	100,000	--	--
STBSD0127 9.35%IF5	TNL6Z2LXMEP5	S21DF		21 %		--	--	--	100,000	0,00%	NC	100,000	--	--
STBSE0127 8.7% AP5	TNOR77XCOAHO	S21EF		21 %		--	--	--	100,000	0,00%	NC	100,000	--	--
UNION BANCAIRE POUR LE COMMERCE ET L INDUSTRIE														
UBCIS1130 9.30%AP5	TNTWU2KQRW54	UB55A		21 %		--	--	--	100,000	0,00%	NC	100,000	2	600
UBCIS1132 9.4%P7-2	TN8S8S998857	UB55C		21 %		--	--	--	100,000	0,00%	NC	100,000	--	--
UBCIS0131 9.10%AP5	TN4X28FG1HN5	UB52A		21 %		--	--	--	100,000	0,00%	NC	100,000	--	--
UBCIS0133 9.2%P7-2	TNATYLQMS1D3	UB52C		21 %		--	--	--	100,000	0,00%	NC	100,000	--	--
UNION INTERNATIONALE DE BANQUES														
UIB0729 5.85%AP20	TN0003900248	UB91C		21 %		--	--	--	95,000	0,00%	NC	95,000	--	--
UIB0831 6.3%P20	TN0003900263	UB11B		21 %		--	--	--	94,070	0,00%	NC	91,600	4	8 943

UB0133 6.70% AP20	TN0003900305	UB21C	21 %	--	--	--	100,000	0,00%	NC	100,000	--	--	--
WIFACK INTERNATIONAL BANK													
WIB ID 0626 11%P7	TN0007200207	WB19D	21 %	--	--	--	100,000	0,00%	NC	100,000	--	--	--
WIBIC0626 10.75%P7	TN0007200199	WB19C	21 %	--	--	--	98,000	0,00%	NC	98,000	--	--	--
WC0133 10.25%P10-2	TNMC9HTIB544	WB22C	21 %	--	--	--	100,000	0,00%	NC	100,000	--	--	--
WIB A 0128 9.25%P5	TNR4CLXNS261	WB22A	21 %	--	--	--	100,000	0,00%	NC	100,000	--	--	--
WIBB0130 9.75%P7-2	TN6K3B3UUB12	WB22B	21 %	--	--	--	100,000	0,00%	NC	100,000	--	--	--
SERVICES FINANCIERS													
ARAB TUNISIAN LEASE													
ATL A0127 9.6% AP5	TNFUHZ3R7VR5	AT21A	21 %	--	--	--	100,900	0,00%	NC	99,580	2	1 820	37 455
ATL B0129 9.8%P7-2	TN6KZZZEJ5N2	AT21B	21 %	--	--	--	100,000	0,00%	NC	100,000	--	--	--
ATLB1029 10.3%P7-2	TNNW3558ZUL9	AT22B	21 %	--	--	--	100,000	0,00%	NC	100,000	--	--	--
ATL A 1027 10% AP5	TN8DSPQCBC06	AT22A	21 %	--	--	--	100,000	0,00%	NC	99,010	4	6 160	258 794
ATLA0228 10.5% AP5	TNMA55MMDD46	AT23A	21 %	--	--	--	100,000	0,00%	NC	100,000	--	--	--
ATLB0230 10.7%P7-2	TNBW945JEA5	AT23B	21 %	--	--	--	100,000	0,00%	NC	100,000	--	--	--
ATLA1028 10.7% AP5	TN06F5NFW3K1	A232A	21 %	--	--	--	99,340	0,00%	NC	99,340	--	--	--
ATLB1030 10.9%P7-2	TNWEY1PN6WF5	A232B	21 %	--	--	--	100,000	0,00%	NC	100,000	--	--	--
ATL0529 10.55% AP5	TNIKWGWVBC2	AT241	21 %	--	--	--	101,800	0,00%	NC	99,250	2	3 510	311 340
ATL0130 10.35% AP5	TNTUDMLCA16	AT242	21 %	--	--	--	102,290	0,00%	NC	100,000	1	700	58 600
ATL0830 9.65% AP5	TNHOASGSR955	AT251	21 %	--	--	--	102,320	0,00%	NC	100,000	3	1 918	207 101
ATL0331 9.15% AP5	TN7XUIXDVQY8	AT252	21 %	--	--	--	100,000	0,00%	NC	100,000	--	--	--
ATTIJARI LEASING													
TJL A 0927 10% AP5	TN4J4VCBM140	JL22F	21 %	--	--	--	100,000	0,00%	NC	100,000	--	--	--
TJLB927 T+2.75%AP5	TNCTPWUXV74	JL22V	21 %	--	--	--	100,000	0,00%	NC	100,000	--	--	--
TJL 1028 10.7% AP5	TNMEZPU3I4U2	JL23F	21 %	--	--	--	100,000	0,00%	NC	100,000	--	--	--
TJL 0329 10.6% AP5	TN06A12ZF0D3	JL24F	21 %	--	--	--	99,610	0,00%	NC	99,610	1	192	11 488
TJL 0329T+2.5% AP5	TN88JDDM1JY5	JL24V	21 %	--	--	--	100,000	0,00%	NC	100,000	--	--	--
BTK LEASING													
BTKLS0930 9.4% AP5	TN1T1YC5F1E6	BTKLF	21 %	--	--	--	100,000	0,00%	NC	100,000	--	--	--
BTKLS930T+2.25%AP5	TNTFJOAWNBP7	BTKLV	21 %	--	--	--	100,000	0,00%	NC	100,000	--	--	--
COMPAGNIE INTERNATIONALE DE LEASING													
CIL0628 10.55% AP5	TNY1F6B0X6F5	CL23F	21 %	--	--	--	101,330	0,00%	NC	100,000	1	500	33 078
DAAM TAMWEELE													
DAAM1030 10.1% AP5	TNTEPPETCXN3	DAM25	21 %	--	--	--	100,000	0,00%	NC	100,000	--	--	--
ENDA TAMWEELE													
ENDA A0729 10.8%P5	TNCYRRN4U46	ENDAF	21 %	--	--	--	99,250	0,00%	NC	99,250	--	--	--
ENDA A0729T+2.9%P5	TN44RRP7AMA4	ENDAV	21 %	--	--	--	100,000	0,00%	NC	100,000	--	--	--
ENDA B0731 11%P7-2	TNNEAGRSF0D0	ENDBF	21 %	--	--	--	100,000	0,00%	NC	100,000	--	--	--
ENDA A0630 10%P5	TN632S5V0835	NDAAF	21 %	--	--	--	100,000	0,00%	NC	100,000	--	--	--
ENDA A0630T+2.5%P5	TNJUB2R91MN4	NDAAV	21 %	--	--	--	100,000	0,00%	NC	100,000	--	--	--
ENDAB632 10.2%P7-2	TNUPKQSV5F28	NDABF	21 %	--	--	--	100,000	0,00%	NC	100,000	--	--	--
HANNIBAL LEASE													
HLB0228 10.1%AP7-2	TN0007310584	H211B	21 %	--	--	--	100,000	0,00%	NC	100,000	--	--	--
HL A0327 9.6% AP5	TN77U54Q5NV3	H22AF	21 %	--	--	--	100,000	0,00%	NC	100,000	--	--	--
HL B0329 9.8%P7-2	TNJQTACHIQQ5	H22BF	21 %	--	--	--	100,000	0,00%	NC	100,000	--	--	--
HLA0328 10.75% AP5	TNL7VQZVHR54	H231F	21 %	--	--	--	100,000	0,00%	NC	100,000	--	--	--
HLB0328 T+2.6% AP5	TNAGSVAWF5T2	H231V	21 %	--	--	--	100,000	0,00%	NC	100,000	--	--	--
HL A0429 10.7% AP5	TNAQSF8ZD1W1	H241F	21 %	--	--	--	100,000	0,00%	NC	100,000	--	--	--
HL 0430 10.20% AP5	TN1PFTZ4HEM1	HL251	21 %	--	--	--	100,000	0,00%	NC	100,000	1	30 000	2 404 024
TAYSIR MICROFINANCE													
TAY A1029 10.9%P5	TNEDMOU67Y09	TAYAF	21 %	--	--	--	100,000	0,00%	NC	100,000	--	--	--
TAY A1029T+2.95%P5	TNYQ67SIXE1	TAYAV	21 %	--	--	--	100,000	0,00%	NC	100,000	--	--	--
TAYB1031 11.1%P7-2	TNAX90TPIFM2	TAYBF	21 %	--	--	--	100,000	0,00%	NC	100,000	--	--	--
TAYB1031T+3.2%P7-2	TNS5WSWT6FD4	TAYBV	21 %	--	--	--	100,000	0,00%	NC	100,000	--	--	--
TAYSIR 0431 9.4%P5	TNDCNQPSCAD9	TAYBF	21 %	--	--	--	100,000	0,00%	NC	100,000	--	--	--
TAYSIR0431T+2.4%P5	TNRVESCOXC06	TAYBV	21 %	--	--	--	100,000	0,00%	NC	100,000	--	--	--
TUNISIE LEASING ET FACTORING													
TL B0626 11.7%P7-2	TN0002102127	T91BF	21 %	--	--	--	102,630	0,00%	NC	102,630	--	--	--
TLF SA1026 9.8%AP5	TNZSBU7F6WY7	T215A	21 %	--	--	--	100,880	0,00%	NC	100,880	--	--	--
TLF 0427 9.6% AP5	TNYJL6N2AEP6	TL22F	21 %	--	--	--	100,440	0,00%	NC	100,440	--	--	--
TLF0427 T+2.75%AP5	TNKU48FZVRH1	TL22V	21 %	--	--	--	100,000	0,00%	NC	100,000	--	--	--
TLF 1027 10% AP5	TNXIY8MEDJE3	T222F	21 %	--	--	--	100,000	0,00%	NC	100,000	--	--	--
TLF1027 T+2.75%AP5	TNR0099VZUY8	T222V	21 %	--	--	--	100,000	0,00%	NC	100,000	--	--	--
TLF0428 10.55% AP5	TN99P72UERY9	TL231	21 %	--	--	--	100,000	0,00%	NC	100,000	--	--	--
TLF0129 10.70% AP5	TNMCJHUZPRD0	TL23F	21 %	--	--	--	101,760	0,00%	NC	99,130	3	3 910	244 742
TLF0129T+2.5%AP5	TNQYE4BRCJT2	TL23V	21 %	--	--	--	100,000	0,00%	NC	100,000	--	--	--
TLF 0529T+2.5% AP5	TNUSNP2H8PH1	TL24V	21 %	--	--	--	100,000	0,00%	NC	100,000	--	--	--
TLF0529 10.60% AP5	TN4SCYEXIVY5	TL24F	21 %	--	--	--	102,510	0,00%	NC	100,000	1	350	31 451
TLF0929 10.50% AP5	TNIP0BZ0LR6	T242F	21 %	--	--	--	100,000	0,00%	NC	100,000	--	--	--
TLF0929 T+2.5% AP5	TNP89T6GPQD0	T242V	21 %	--	--	--	100,000	0,00%	NC	100,000	--	--	--
TLF 0530 10% AP5	TNQ8KNUQ09D7	TL251	21 %	--	--	--	100,000	0,00%	NC	100,000	2	21 100	2 316 795
TLFS1130 9.25% AP5	TNMTWPZD31L4	TL255	21 %	--	--	--	100,000	0,00%	NC	100,000	--	--	--
TOTAL				0	0	0					41	120 895	10 302 175

Instruments – Marché Hors Cote

Actions

Séance du 08/06/2026											Année 2026				
Valeur	Code ISIN	MNEMO	Groupe	Échanges	Quantité	Capitaux	Clôture	Var. du Jour	Indicateur	Ouverture	Rendement annuel	Échanges	Quantité	Capitaux en TND	
SITEX	TN0004300307	SITEX		13	-	-	-	3,250	0,00%	NC	2,410	34,86%	2	2	6
STE TUN. DU SUCRE	TN0006170013	STS		13	-	-	-	11,150	2,95% H		9,600	16,15%	66	3 700	36 105
TOTAL					0	0	0						68	3 702	36 111

Lignes Secondaires

Séance du 08/06/2026											Année 2026			
Valeur	Code ISIN	MNEMO	Groupe	Échanges	Quantité	Capitaux	Clôture	Var. du Jour	Indicateur	Dernier cours	Échanges	Quantité	Capitaux en TND	
Aucune donnée														

Autres

Séance du 08/06/2026											Année 2026				
Valeur	Code ISIN	MNEMO	Groupe	Échanges	Quantité	Capitaux	Clôture	Var. du Jour	Indicateur	Ouverture	Rendement annuel	Échanges	Quantité	Capitaux en TND	
Aucune donnée															