

Du 01 au 05 juin 2026

LU	MA	ME	JE	VE	SA	DI
01	02	03	04	05	06	07
08	09	10	11	12	13	14
15	16	17	18	19	20	21
22	23	24	25	26	27	28
29	30					

SEMAINE BOURSIÈRE 2026

Sommaire

■ Indicateurs & Activité des Marchés

2

■ Marché Principal : Palmarès

4

■ Marché Principal : Par compartiment & Groupe de cotation

6

■ Marché Principal : Par catégorie d'avoirs

8

■ Marché Obligataire

9

■ Marché Hors Cote

10

■ Récap sur l'année

11

■ Participation étrangère

20

■ Instruments

21

Indicateurs & Activité des marchés

Semaine du 01/06/2026 au 05/06/2026

Cap.Boursière (MD) 46 614

Var. hebdomadaire : 3,33%

Var. annuelle : 34,47%

Marchés	Echanges bloc	Quantité bloc	Capitaux bloc	Echanges	Quantité	Capitaux (TND)
Marché Principal	4	190 000	6 069 350	22 491	6 660 456	94 552 324

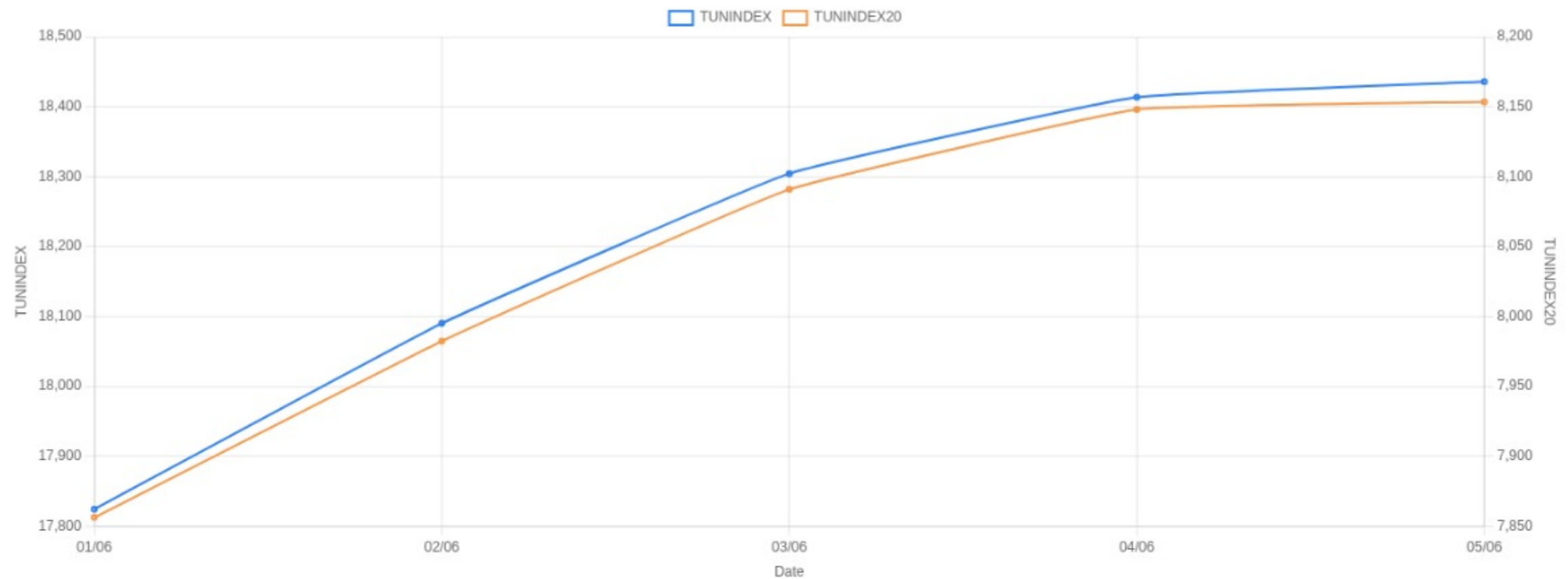
Capitaux traités en TND

Cumul hebdomadaire	Variation hebdomadaire
133 291 912	
Total	242,69%
94 552 324	152,86%
Cote : Titres de capital	
1 504 817	268,88%
Cote : Titres de créance	
664 391	8 720,89%
Hors Cote	
35 958 699	3 209,19%
Enregistrements	
611 681	
Déclarations	

TUNINDEX	Var. Semaine	Plus haut de l'année	Plus bas de l'année
18 435,95	4,34%	18 435,95	13 119,98
	Var. annuelle	05/06/2026	08/01/2026
	37,07%		

TUNINDEX20	Var. Semaine	Plus haut de l'année	Plus bas de l'année
8 153,48	4,62%	8 153,48	5 814,06
	Var. annuelle	05/06/2026	08/01/2026
	36,45%		

Evolution hebdomadaire (2026-W23)



Quantités traitées

Cumul hebdomadaire	Variation hebdomadaire
7 352 237 Total	138,28%
6 660 456 Cote : Titres de capital	122,09%
16 856 Cote : Titres de créance	924,68%
10 692 Hors Cote	2 369,28%
643 187 Enregistrements	661,29%
21 046 Déclarations	

Indices sectoriels	Indice du jour	Indice semaine préc.	Var. Semaine	Var. sur l'année	Poids dans TUNINDEX	Plus haut de l'année	Plus bas de l'année
INDICES DES SOCIETES FINANCIERES	14 604,81	13 838,47	5,54%	40,10%	64,20%	05/06/2026	08/01/2026
INDICES DES BANQUES	13 614,02	12 878,45	5,71%	40,79%	56,47%	05/06/2026	08/01/2026
INDICES DES ASSURANCE	26 633,35	25 501,19	4,44%	34,47%	4,33%	05/06/2026	13/01/2026
INDICES DES SERVICES FINANCIERS	25 464,14	24 463,93	4,09%	35,94%	3,40%	05/06/2026	05/01/2026
INDICES DES SERVICES AUX CONSOMMATEURS	7 523,42	7 034,69	6,95%	50,95%	3,83%	05/06/2026	09/01/2026
INDICES DE DISTRIBUTION	11 853,11	11 083,13	6,95%	50,95%	3,83%	05/06/2026	09/01/2026
INDICES DES BIENS DE CONSOMMATION	14 393,23	14 121,54	1,92%	26,77%	20,22%	03/06/2026	09/01/2026
INDICES AGRO ALIMENTAIRE ET BOISSONS	18 853,23	18 561,03	1,57%	34,05%	16,34%	03/06/2026	09/01/2026
INDICES DES PRODUITS MENAGERS ET DE SOIN PERSONNEL	3 657,83	3 536,75	3,42%	3,16%	3,88%	15/01/2026	07/04/2026
INDICES DES INDUSTRIES	2 489,31	2 464,19	1,02%	38,25%	7,61%	03/06/2026	21/01/2026
INDICES DE BATIMENT ET MATERIAUX DE CONSTRUCTION	823,89	825,55	-0,20%	5,83%	2,62%	20/04/2026	20/01/2026
INDICES DES MATERIAUX DE BASE	8 629,60	8 507,47	1,44%	27,01%	1,93%	02/06/2026	07/01/2026

Nombre de transactions

Cumul hebdomadaire	Variation hebdomadaire
22 526 Total	119,66%
22 491 Cote : Titres de capital	120,07%
11 Cote : Titres de créance	57,14%
9 Hors Cote	-57,14%
14 Enregistrements	100,00%
1 Déclarations	

Variation hebdomadaire des indices sectoriels



Marché Principal : Palmarès

Valeurs les plus actives

Valeur	Compartment	Groupe	Capitaux en TND ▼
Industries Chimiques du Fluor	B	11	9 543 263
SFBT	A	11	7 137 607
POULINA GP HOLDING	A	11	7 019 582
ONE TECH HOLDING	A	11	6 939 415
SOTUVER	A	11	5 336 170

Capitaux en TND

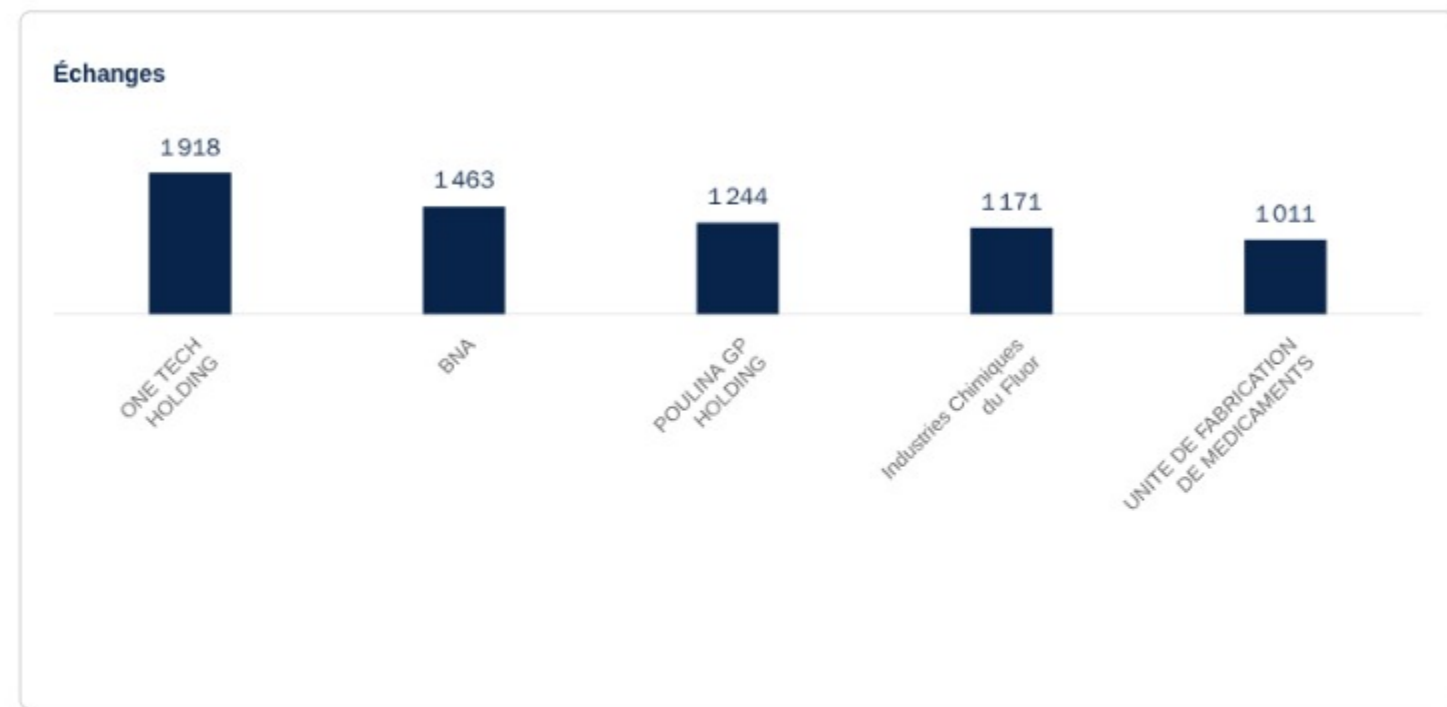


Valeur	Compartment	Groupe	Quantité ▼
CARTHAGE CEMENT	A	11	619 843
ONE TECH HOLDING	A	11	570 479
BT	A	11	486 355
SFBT	A	11	477 979
UNITE DE FABRICATION DE MEDICAMENTS	A	11	369 001

Quantité



Valeur	Compartiment	Groupe	Échanges ▼
ONE TECH HOLDING	A	11	1918
BNA	A	11	1463
POULINA GP HOLDING	A	11	1244
Industries Chimiques du Fluor	B	11	1171
UNITE DE FABRICATION DE MEDICAMENTS	A	11	1011

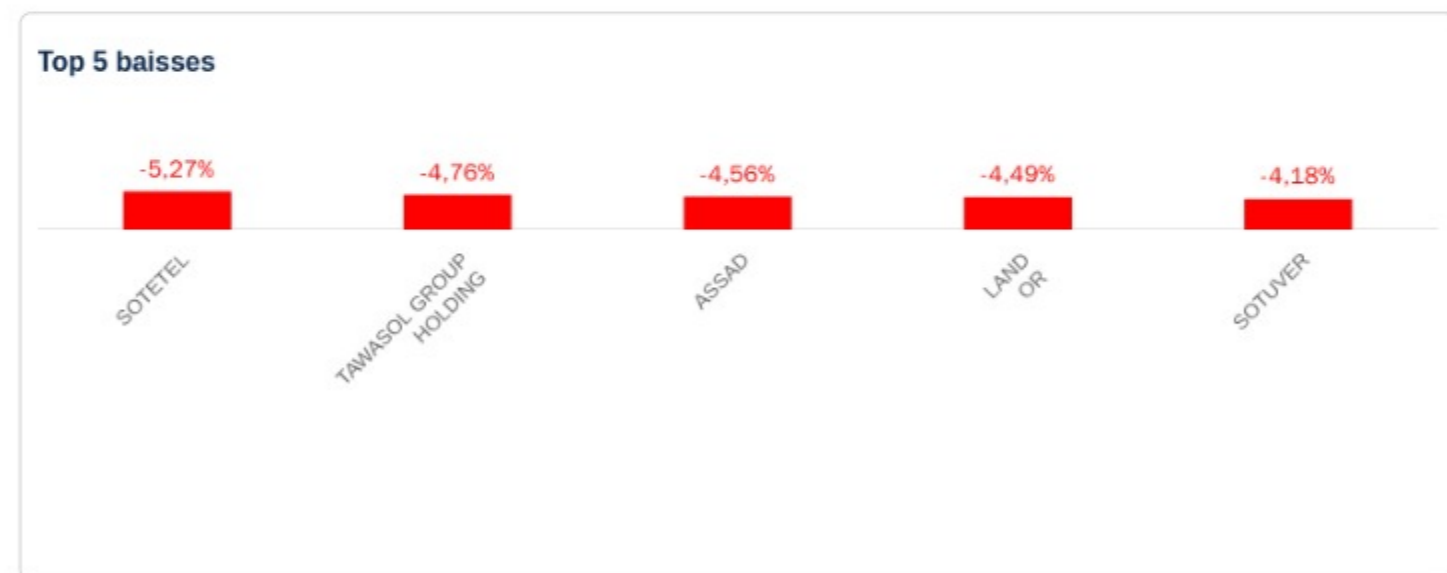


Principaux écarts

Valeur	Groupe	Cours de Clôture	Var. Hebdo ▼
BNA	11	20,690	15,98%
Industries Chimiques du Fluor	11	106,000	15,22%
SOTUMAG	11	12,450	13,91%
BT	11	8,350	12,84%
ENNAKL AUTOMOBILES	11	22,470	12,35%



Valeur	Groupe	Cours de Clôture	Var. Hebdo ▼
SOTETEL	11	14,200	-5,27%
TAWASOL GROUP HOLDING	99	0,800	-4,76%
ASSAD	99	2,930	-4,56%
LAND OR	11	17,000	-4,49%
SOTUVER	11	28,190	-4,18%



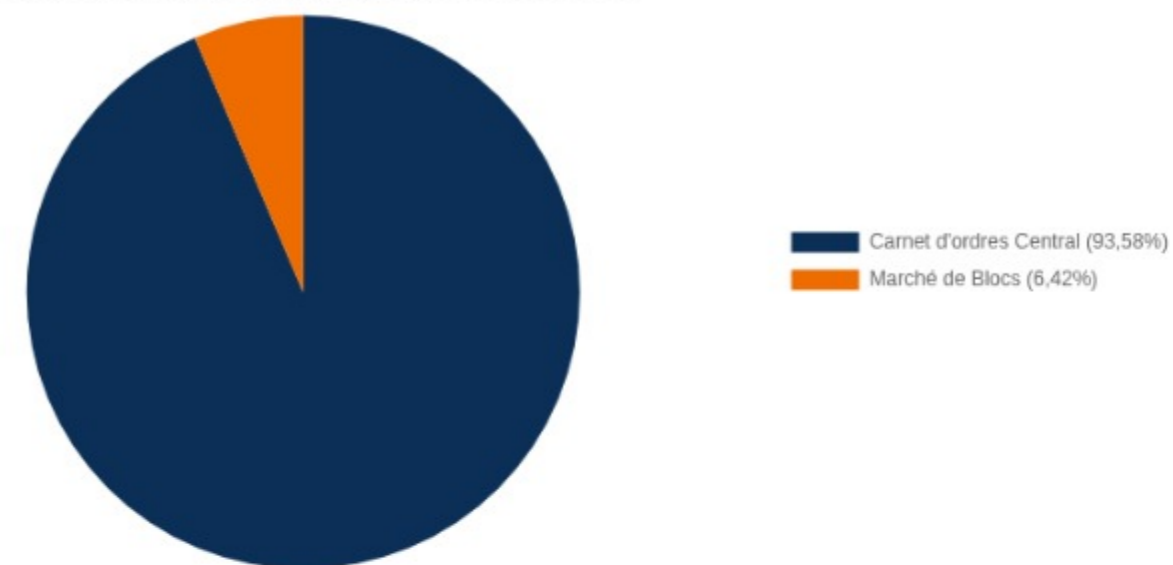
Marché Principal : par compartiment & par groupe de cotation

Designations	Semaine (2026-05-25 → 2026-05-29)	Semaine (2026-06-01 → 2026-06-05)	Variation
Nombre de jours de Bourse	3	5	
Capitaux traités sur la cote de la bourse en TND	37 393 578	94 552 324	152,86 %
Moyenne quotidienne des capitaux traités en TND	12 464 526	18 910 465	51,71 %
Titres traités	2 999 029	6 660 456	122,09 %
Moyenne quotidienne des titres traités	999 676	1 332 091	33,25 %
Nombre de transactions	10 220	22 491	120,07 %
Moyenne quotidienne des transactions	3 407	4 498	32,04 %

Répartition du volume entre Carnet d'ordres central et Marchés de blocs

Marché	Échanges	Quantité	Capitaux en TND	Capitaux en % ▼
Carnet d'ordres Central	22 487	6 470 456	88 482 974	93,58%
Marché de Blocs	4	190 000	6 069 350	6,42%
Total	22 491	6 660 456	94 552 324	100,00%

Répartition du volume entre Carnet d'ordres central et Marché de blocs



Répartition du volume par Compartiment

Compartiment	Échanges	Quantité	Capitaux en TND	Capitaux en % ▼
A	15 241	4 847 426	71 245 059	75,35%
B	6 802	1 348 680	22 720 005	24,03%
S	448	464 350	587 260	0,62%
Total	22 491	6 660 456	94 552 324	100,00%



Répartition du volume par groupe de cotation

Groupe de cotation	Échanges	Quantité	Capitaux en TND	Capitaux en % ▼
11	21 305	6 026 769	92 590 979	97,93%
12	514	167 776	1 363 989	1,44%
99	445	464 341	587 146	0,62%
32	227	1 570	10 210	0,01%
Total	22 491	6 660 456	94 552 324	100,00%



Marché Principal : par catégorie d'avoirs

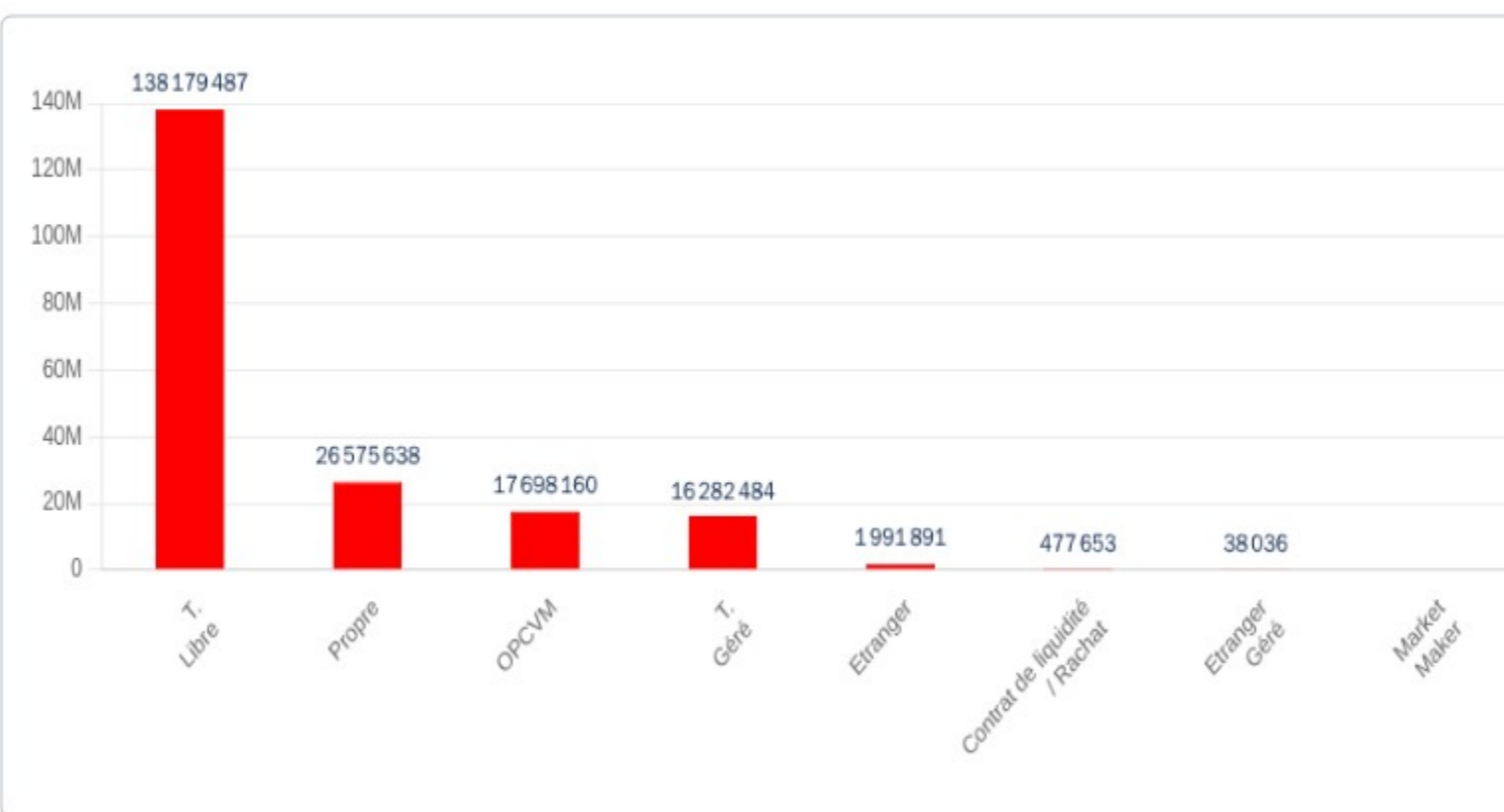
Achat

Achat	Echanges	Quantité	Capitaux en TND	Capitaux en %
T. Libre	35566	8722530	109242702	54,28%
OPCVM	5304	2736018	42585702	21,16%
Propre	234	867214	25551640	12,70%
T. Géré	3776	1351304	23542042	11,70%
Etranger	82	13746	200207	0,10%
Etranger Géré	28	10100	121055	0,06%
Contrat de liquidité / Rachat	0	0	0	0,00%
Market Maker	0	0	0	0,00%
Total	44990	13700912	201243348	100,00%



Vente

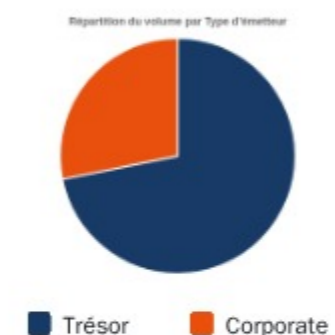
Vente	Echanges	Quantité	Capitaux en TND	Capitaux en %
T. Libre	36092	10108246	138179487	68,66%
Propre	604	935256	26575638	13,21%
OPCVM	3418	1495576	17698160	8,79%
T. Géré	4196	1034026	16282484	8,09%
Etranger	538	112026	1991891	0,99%
Contrat de liquidité / Rachat	126	13438	477653	0,24%
Etranger Géré	16	2344	38036	0,02%
Market Maker	0	0	0	0,00%
Total	44990	13700912	201243348	100,00%



Marché Obligataire

Type d'émetteur

Type d'émetteur	Echange	Quantité	Capitaux en TND ▼	Capitaux en %
Trésor	7	13 006	1 080 701	71,82%
Corporate	4	3 850	424 116	28,18%
Total	11	16 856	1 504 817	100,00%



Achat	Echanges	Quantité	Capitaux en TND	Capitaux en %
OPCVM	10	24 840	2 149 634	71,43%
T. Libre	8	7 700	848 232	28,18%
T. Géré	4	1 172	11 769	0,39%
Contrat de liquidité / Rachat	0	0	0	0,00%
Propre	0	0	0	0,00%
Etranger Géré	0	0	0	0,00%
Etranger	0	0	0	0,00%
Market Maker	0	0	0	0,00%
Total	22	33 712	3 009 635	100,00%

Vente	Echanges	Quantité	Capitaux en TND	Capitaux en %
Propre	2	2 000	1 921 868	63,86%
T. Libre	20	31 712	1 087 766	36,14%
OPCVM	0	0	0	0,00%
Contrat de liquidité / Rachat	0	0	0	0,00%
Etranger Géré	0	0	0	0,00%
Etranger	0	0	0	0,00%
Market Maker	0	0	0	0,00%
T. Géré	0	0	0	0,00%
Total	22	33 712	3 009 635	100,00%

Marché Hors Cote

Cotation Électronique

Echanges	Quantité	Capitaux en TND
6	6	61

Répartition par catégorie de donneurs d'ordres

Achat	Echanges	Quantité	Capitaux en TND	Capitaux en %
T. Libre	6	6	61	100,00
Total	6	6	61	100,00

Vente	Echanges	Quantité	Capitaux en TND	Capitaux en %
T. Libre	6	6	61	100,00
Total	6	6	61	100,00

Cotation sur Panneaux : Les enchères

Echanges	Quantité	Capitaux en TND
12	21 378	1 328 720

Répartition par catégorie de donneurs d'ordres

Achat	Echanges	Quantité	Capitaux en TND	Capitaux en %
T. Libre	12	21 378	1 328 720	100,00
Total	12	21 378	1 328 720	100,00

Vente	Echanges	Quantité	Capitaux en TND	Capitaux en %
T. Libre	12	21 378	1 328 720	100,00
Total	12	21 378	1 328 720	100,00

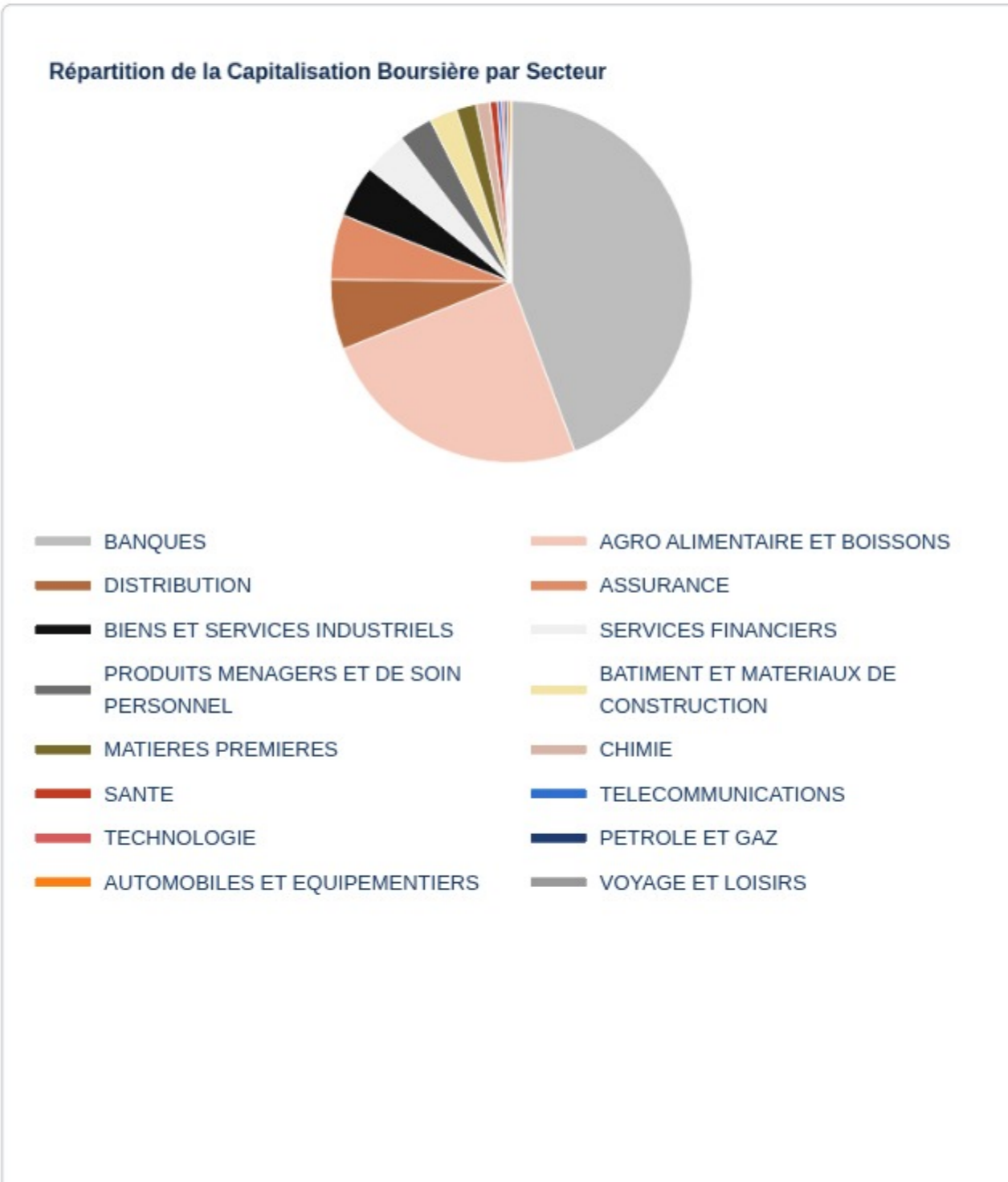
Récap sur l'année

Marchés ▲	Echanges cumulés 2026 ‡	Echanges cumulés 2025 ‡	Variation ‡	Quantité cumulée 2026 ‡	Quantité cumulée 2025 ‡	Variation ‡	Capitaux cumulés 2026 en TND ‡	Capitaux cumulés 2025 en TND ‡	Variation ‡
Cote : Titres de Capital	344 507	221 441	55,58 %	142 949 205	90 733 802	57,55 %	1 794 228 393	806 827 605	122,38 %
Cote : Titres de Créances	324	337	-3,86 %	870 647	2 786 452	-68,75 %	196 011 940	223 480 845	-12,29 %
Hors Cote	68	2 032	-96,65 %	3 702	1 571 128	-99,76 %	36 111	4 112 511	-99,12 %
Enchères	55	97	-43,30 %	28 077	665 000	-95,78 %	1 576 703	6 074 344	-74,04 %
Enregistrements	645	611	5,56 %	27 899 690	32 798 743	-14,94 %	697 795 278	836 182 297	-16,55 %
Déclarations	7	3	133,33 %	99 050	907	10 820,62 %	9 978 068	2 777 583	259,24 %
Total	345 606	224 521	53,93 %	171 850 371	128 556 032	33,68 %	2 699 626 494	1 879 455 185	43,64 %

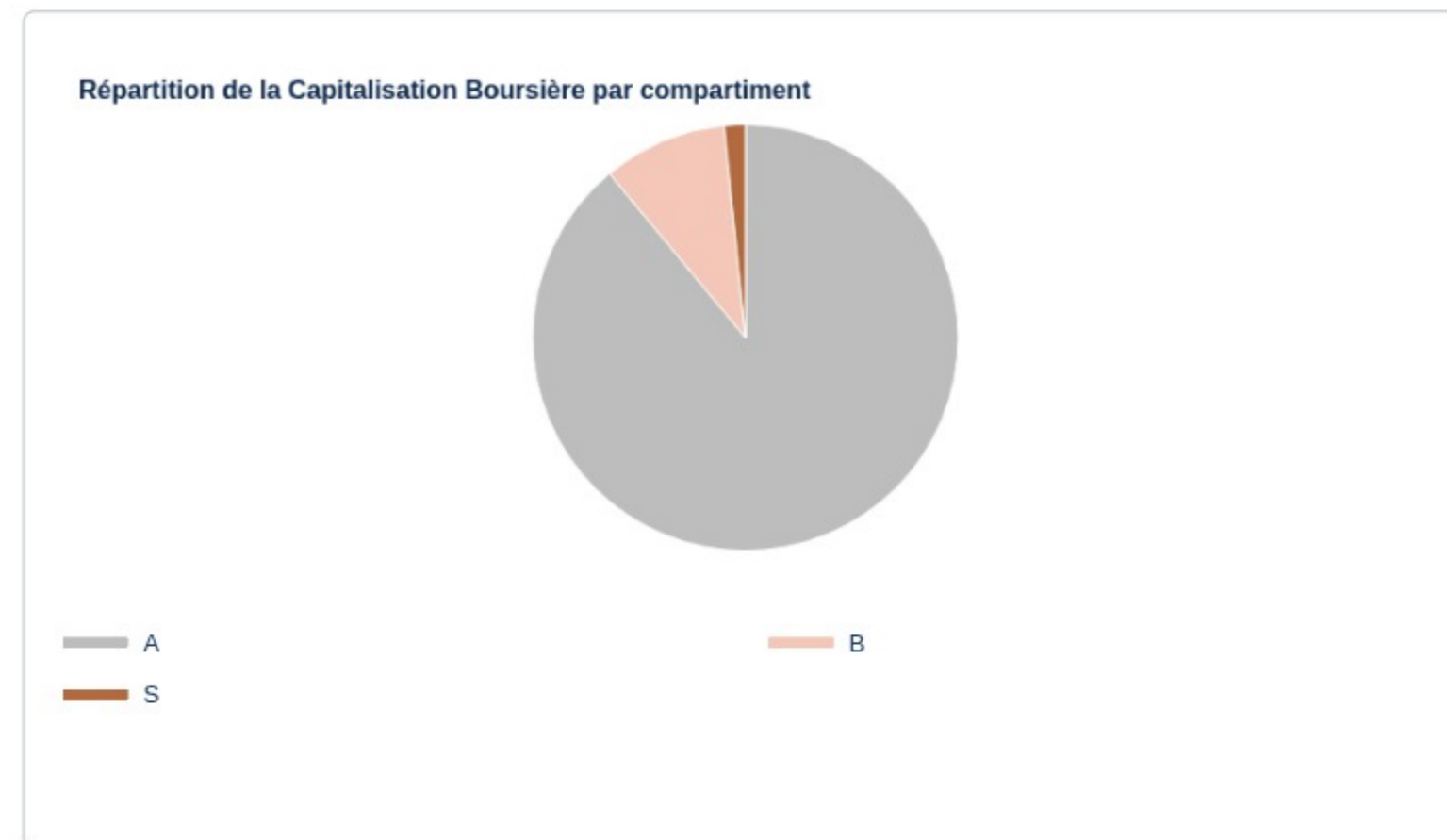
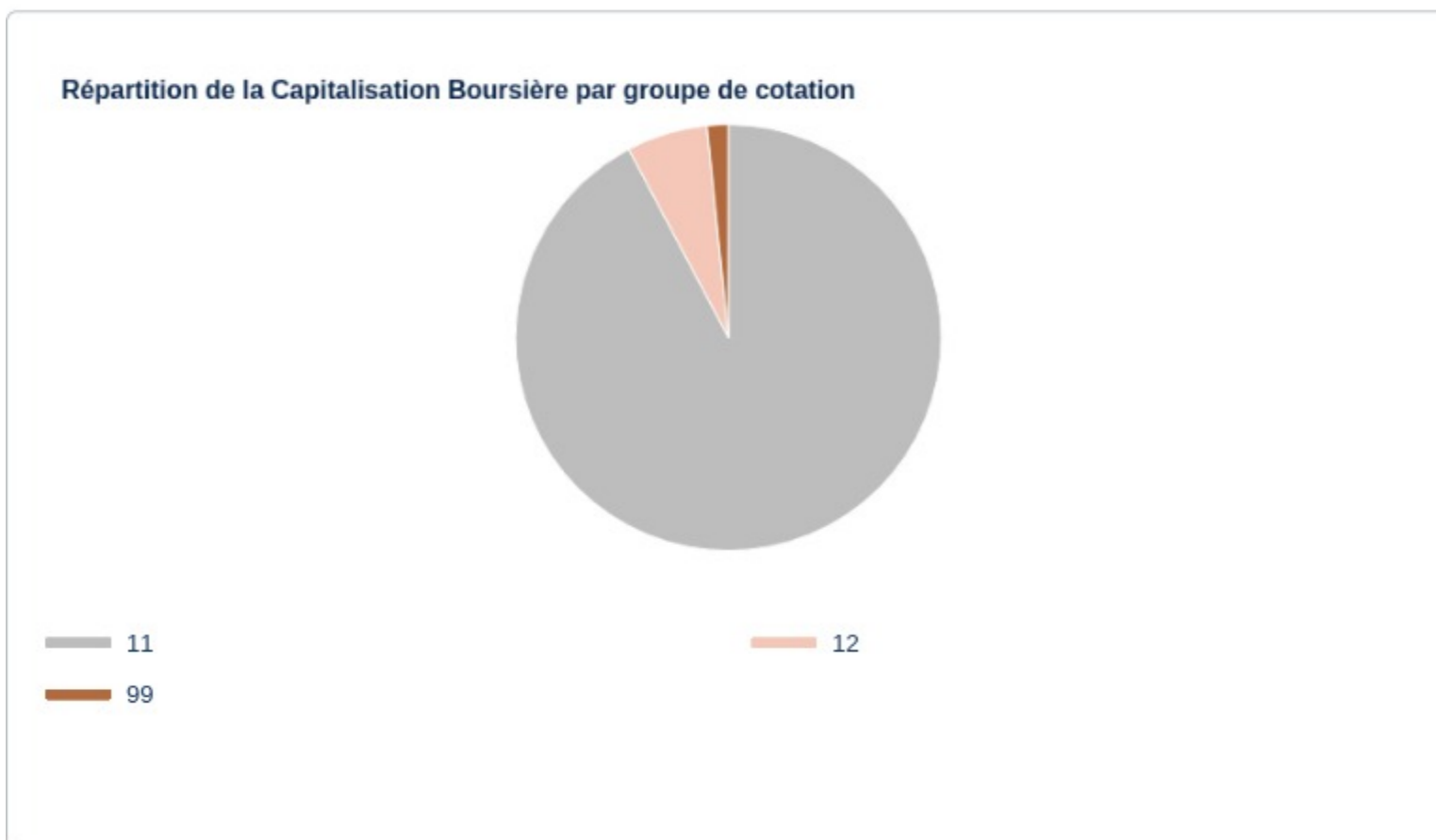
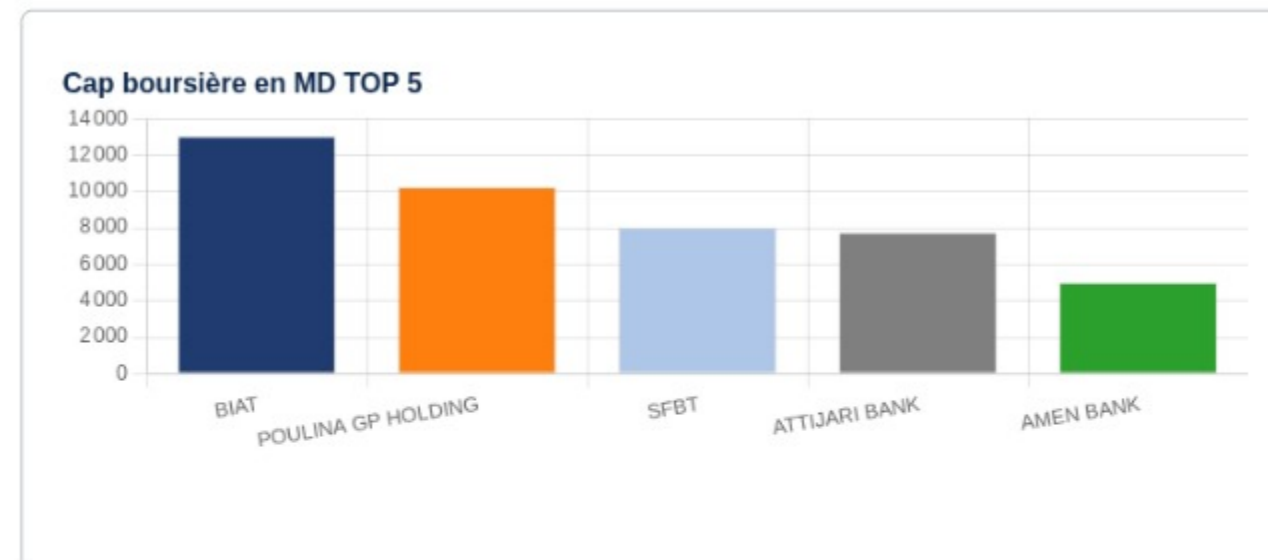
Capitalisation Boursière

Capitalisation boursière en MD	46 614	Var. Annuelle	34,47 %	Participation étrangère	36,06%	CAP. Boursière flottante ds Tunindex en MD	21 859	Cap. Boursière	100%
								Cap.Flôt.ds Tunindex	46,89 %

Secteur	Cap. boursière (MD) ▼	En %	Var.annuelle
BANQUES	41 280	44,28 %	0,36 %
AGRO ALIMENTAIRE ET BOISSONS	22 997	24,67 %	-1,43 %
DISTRIBUTION	5 857	6,28 %	2,24 %
ASSURANCE	5 391	5,78 %	1,80 %
BIENS ET SERVICES INDUSTRIELS	4 369	4,69 %	-0,46 %
SERVICES FINANCIERS	3 649	3,91 %	1,34 %
PRODUITS MENAGERS ET DE SOIN PERSONNEL	2 804	3,01 %	0,71 %
BATIMENT ET MATERIAUX DE CONSTRUCTION	2 309	2,48 %	0,01 %
MATIERES PREMIERES	1 666	1,79 %	-0,54 %
CHIMIE	1 139	1,22 %	-0,18 %
SANTE	648	0,70 %	-0,39 %
TELECOMMUNICATIONS	304	0,33 %	-2,28 %
TECHNOLOGIE	255	0,27 %	0,29 %
PETROLE ET GAZ	248	0,27 %	-3,16 %
AUTOMOBILES ET EQUIPEMENTIERS	237	0,25 %	0,90 %
VOYAGE ET LOISIRS	72	0,08 %	0,00 %
Total	93 229	100,00 %	



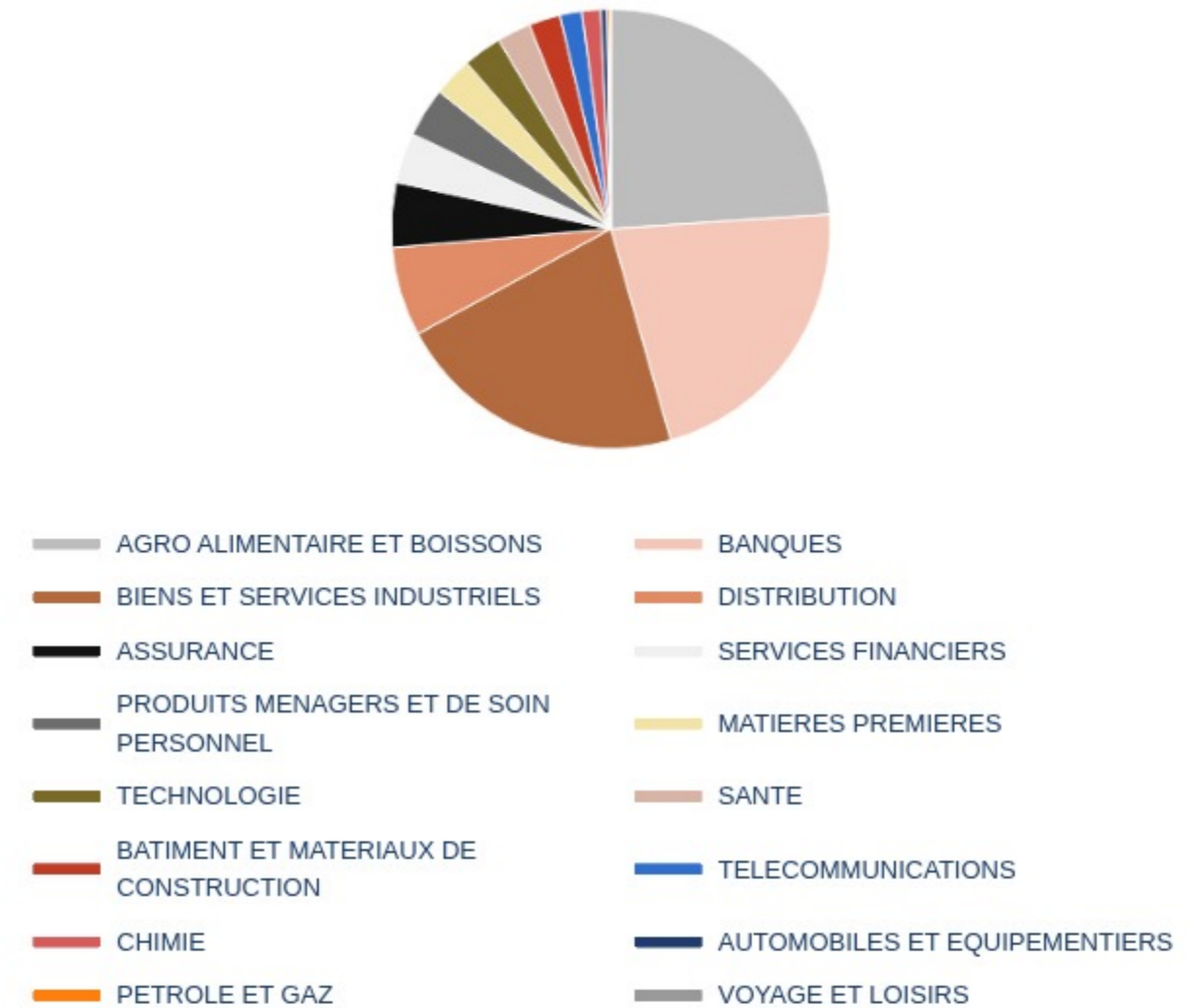
Valeur	Cap. Boursière en MD	En %
BIAT	13054	14,00 %
POULINA GP HOLDING	10267	11,01 %
SFBT	8044	8,63 %
ATTIJARI BANK	7785	8,35 %
AMEN BANK	5027	5,39 %
Total	44178	47,39 %



Activité par secteur

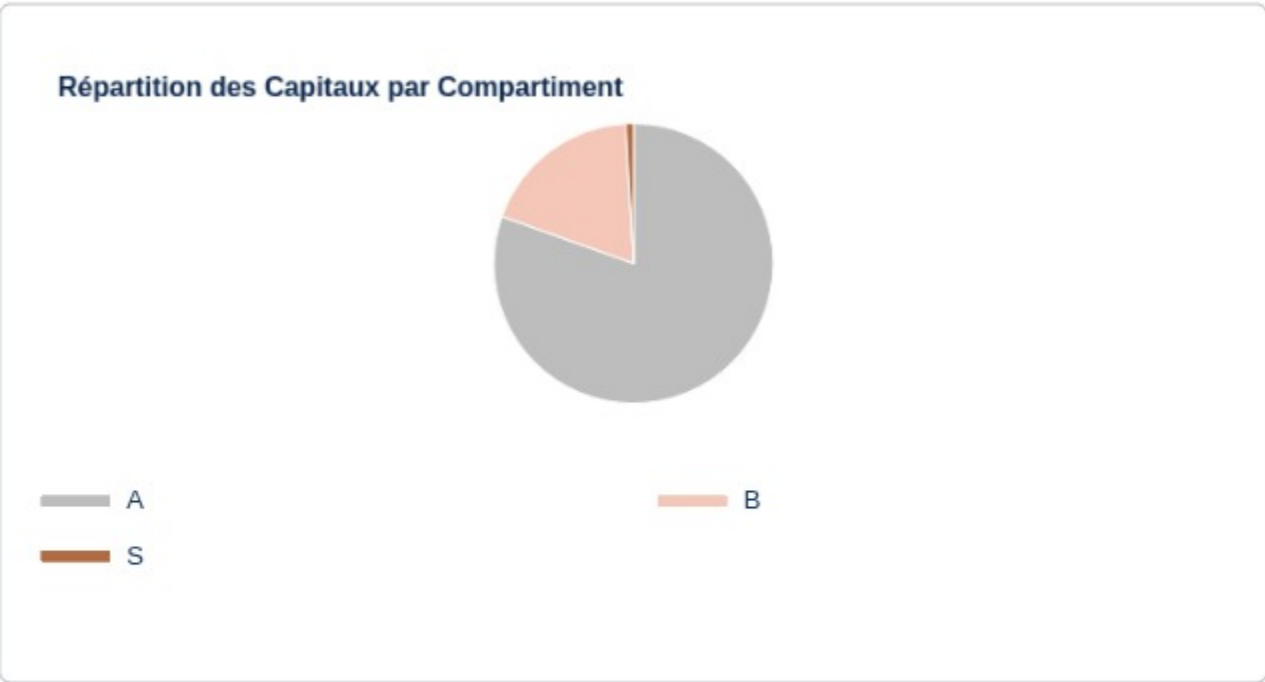
Secteur	Échanges	Quantité	Capitaux en TND	Capitaux en %
AGRO ALIMENTAIRE ET BOISSONS	84 880	41 041 362	859 073 059	23,94 %
BANQUES	151 802	44 081 240	776 849 057	21,65 %
BIENS ET SERVICES INDUSTRIELS	89 152	59 913 158	771 045 517	21,49 %
DISTRIBUTION	50 136	14 962 778	235 368 940	6,56 %
ASSURANCE	40 800	12 358 516	172 101 865	4,80 %
SERVICES FINANCIERS	34 420	7 155 578	131 774 151	3,67 %
PRODUITS MENAGERS ET DE SOIN PERSONNEL	59 354	15 450 460	130 765 294	3,64 %
MATIERES PREMIERES	33 590	8 942 134	103 317 248	2,88 %
TECHNOLOGIE	20 706	10 521 584	102 511 912	2,86 %
SANTE	23 012	9 559 856	89 133 842	2,48 %
BATIMENT ET MATERIAUX DE CONSTRUCTION	47 454	39 860 352	83 211 861	2,32 %
TELECOMMUNICATIONS	26 118	13 399 234	58 155 160	1,62 %
CHIMIE	13 864	541 024	49 084 000	1,37 %
AUTOMOBILES ET EQUIPEMENTIERS	8 208	5 356 878	16 838 414	0,47 %
PETROLE ET GAZ	3 468	333 018	8 398 557	0,23 %
VOYAGE ET LOISIRS	2 050	2 421 238	827 908	0,02 %
Total	689 014	285 898 410	3 588 456 786	100,00 %

Répartition des Capitaux par Secteur

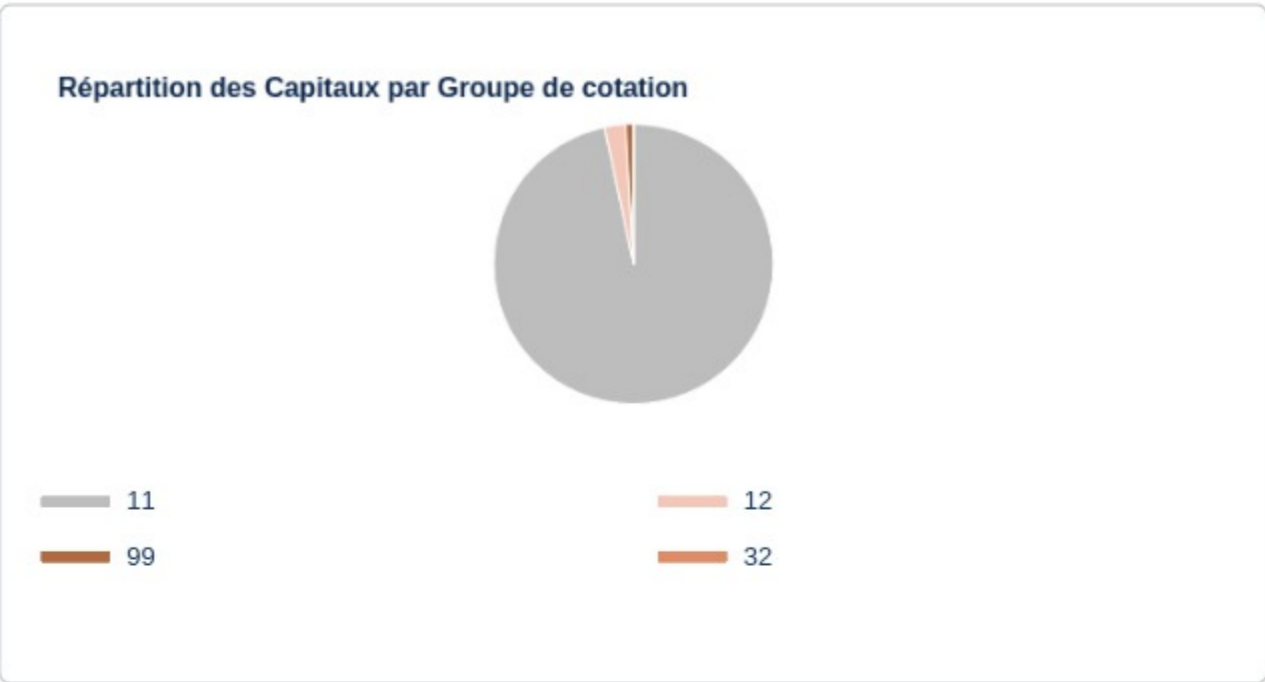


Par compartiment & Groupe de cotation

Compartiment	Échanges	Quantité	Capitaux en TND	Capitaux en %
A	465 320	203 162 752	2 887 018 200	80,45 %
B	200 734	57 893 608	669 956 015	18,67 %
S	22 960	24 842 050	31 482 571	0,88 %
Total	689 014	285 898 410	3 588 456 786	100.00 %



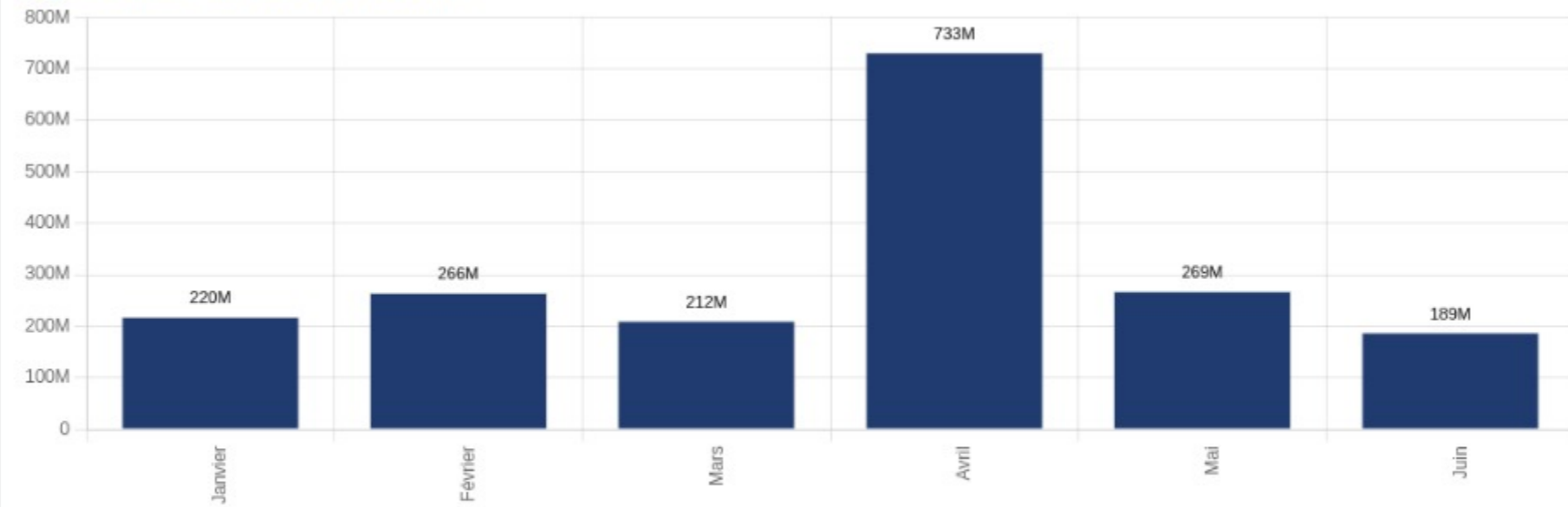
Groupe de cotation	Échanges	Quantité	Capitaux en TND	Capitaux en %
11	636 580	254 166 286	3 469 280 601	96,68 %
12	18 898	6 793 364	87 185 871	2,43 %
99	22 622	24 840 134	31 472 671	0,88 %
32	10 914	98 626	517 643	0,01 %
Total	689 014	285 898 410	3 588 456 786	100.00 %



Evolution mensuelle des capitaux traités

Mois	Echanges	Quantité	Capitaux en TND	Capitaux en %
Janvier	65 451	22 655 830	219 882 904	11,64 %
Février	51 872	19 595 841	265 912 216	14,08 %
Mars	56 293	19 512 185	211 685 738	11,21 %
Avril	77 262	52 275 816	732 895 993	38,80 %
Mai	71 138	22 249 077	269 299 218	14,26 %
Juin	44 982	13 320 912	189 104 648	10,01 %
TOTAL	366 998	149 609 661	1 888 780 717	100,00 %

Capitaux traités sur la cote de la bourse



Achat

Mois	Contrat de liquidité /								Total
	Rachat	Etranger	Etranger Géré	Market Maker	OPCVM	Propre	T. Géré	T. Libre	
Janvier	357 291	5 865 195	86 909		39 720 950	2 089 700	27 643 306	144 119 552	219 882 904
Février	119 160	2 790 003	12 834		41 701 853	4 939 271	18 888 468	197 460 626	265 912 216
Mars	508 428	5 686 372	14 758		48 346 467	13 322 224	22 258 374	121 549 116	211 685 738
Avril	747 296	212 216 464	31 006		54 963 513	1 416 571	30 458 808	433 062 335	732 895 993
Mai	50 526	1 536 507	63 499		51 690 629	13 558 945	31 068 903	171 330 210	269 299 218
Juin		200 207	121 055		42 585 702	13 412 940	23 542 042	109 242 702	189 104 648
Total	1 782 701	2 282 947 47	330 060		279 009 115	48 739 651	153 859 901	1 176 764 542	1 888 780 717

Vente

Mois	Contrat de liquidité /								Total
	Rachat	Etranger	Etranger Géré	Market Maker	OPCVM	Propre	T. Géré	T. Libre	
Janvier	437 318	641 174	22 682		35 671 117	532 921	26 363 928	156 213 763	219 882 904
Février	2 253 002	319 932	2 994		28 168 288	2 921 846	24 090 553	208 155 601	265 912 216
Mars	1 513 763	1 167 049	9 788		24 063 879	14 036 657	20 061 777	150 832 827	211 685 738
Avril	1 415 331	2 448 274	65 193		39 438 845	2 691 747	24 449 249	662 387 353	732 895 993
Mai	102 652	3 109 405	42 698		35 501 294	12 544 291	21 416 264	195 658 695	269 299 218
Juin	477 653	1 991 891	38 036		17 698 160	14 436 938	16 282 484	138 179 487	189 104 648
Total	7 123 638	9 677 725	181 391		180 541 584	47 164 399	132 664 255	1 511 427 726	1 888 780 717

Marché de Bloc

Mois	Etranger	Propre	T.Libre	Total
Janvier			4 345 300	4 345 300
Février			67 271 000	67 271 000
Mars		11 443 526		11 443 526
Avril	210 984 361		251 347 250	462 331 611
Mai		8 409 250	3 500 000	11 909 250
Juin		12 138 700		12 138 700
Total	210 984 361	31 991 476	326 463 550	569 439 387

Marché de Bloc

Mois	Etranger	Propre	T.Libre	Total
Janvier			4 345 300	4 345 300
Février			67 271 000	67 271 000
Mars		11 443 526		11 443 526
Avril			462 331 611	462 331 611
Mai		8 409 250	3 500 000	11 909 250
Juin		12 138 700		12 138 700
Total		31 991 476	537 447 911	569 439 387

Echanges	Quantité	Capitaux en TND
648	1741294	392023881

Type d'émetteur

Type d'émetteur	Échanges	Quantité	Capitaux en TND	Capitaux en %
Trésor	564	1499004	371408591	94,74 %
Corporate	84	242290	20615289	5,26 %
Total	648	1741294	392023881	100.00 %



Achat

Catégorie	Échanges	Quantité	Capitaux en TND	Capitaux en %
OPCVM	394	1 368 180	196 080 569	50,02 %
Propre	56	173 488	184 116 108	46,97 %
T. Libre	70	159 278	10 935 572	2,79 %
T. Géré	128	40 348	891 632	0,23 %
Contrat de liquidité / Rachat	0	0	0	0,00 %
Étranger Géré	0	0	0	0,00 %
Étranger	0	0	0	0,00 %
Market Maker	0	0	0	0,00 %
Total	648	1 741 294	392 023 881	100.00 %

Vente

Catégorie	Échanges	Quantité	Capitaux en TND	Capitaux en %
OPCVM	170	649 348	242 680 655	61,90 %
Propre	14	263 000	129 752 501	33,10 %
T. Libre	286	314 440	12 649 017	3,23 %
T. Géré	178	514 506	6 941 708	1,77 %
Contrat de liquidité / Rachat	0	0	0	0,00 %
Étranger Géré	0	0	0	0,00 %
Étranger	0	0	0	0,00 %
Market Maker	0	0	0	0,00 %
Total	648	1 741 294	392 023 881	100.00 %

Cotation Électronique

Echanges	Quantité	Capitaux en TND
136	7 404	72 222

Répartition par catégorie de donneurs d'ordres

Achat	Echanges	Quantité	Capitaux en TND	Capitaux en %
T. Libre	136	7 404	72 222	100,00 %
Total	136	7 404	72 222	100,00 %

Vente	Echanges	Quantité	Capitaux en TND	Capitaux en %
T. Libre	132	7 004	68 222	94,46 %
T. Géré	4	400	4 000	5,54 %
Total	136	7 404	72 222	100,00 %

Cotation sur Panneaux : Les enchères

Echanges	Quantité	Capitaux en TND
110	56 154	3 153 406

Répartition par catégorie de donneurs d'ordres

Achat	Echanges	Quantité	Capitaux en TND	Capitaux en %
T. Libre	110	56 154	3 153 406	100,00 %
Total	110	56 154	3 153 406	100,00 %

Vente	Echanges	Quantité	Capitaux en TND	Capitaux en %
T. Libre	110	56 154	3 153 406	100,00 %
Total	110	56 154	3 153 406	100,00 %

Participation étrangère

Indicateurs sur la participation étrangère des titres de capital de la cote de la bourse

31/12/2025

Capitalisation boursière - CB (MD)	34 666	Part des étrangers dans la CB	18,89 %
------------------------------------	--------	-------------------------------	---------

Valeur	Situation au 29/05/2026		Du 01/06/2026 au 05/06/2026 Mouvements pour compte étrangers			Situation au 05/06/2026	
	Titres détenus par les étrangers	Part en %	Achat	Vente	Nbr de titres admis	Titres détenus par les étrangers	Part en %
CHIMIE	3 063 906	47,23 %	650	1 650	15 369 514	3 062 906	47,23 %
ALKIMIA	1 660	0,04 %	-	-	3 947 253	1 660	0,04 %
Industries Chimiques du Fluor	561 005	26,71 %	325	825	2 100 000	560 505	26,69 %
AIR LIQUIDE TUNISIE	969 288	59,19 %	-	-	1 637 504	969 288	59,19 %
ALKIMIA	1 660	0,04 %	-	-	3 947 253	1 660	0,04 %
Industries Chimiques du Fluor	561 005	26,71 %	325	825	2 100 000	560 505	26,69 %
AIR LIQUIDE TUNISIE	969 288	59,19 %	-	-	1 637 504	969 288	59,19 %
DISTRIBUTION	15 892 162	9,26 %	-	-	388 223 256	15 892 162	9,26 %
CITY CARS	16 116	0,09 %	-	-	18 000 000	16 116	0,09 %
SOTUMAG	100	-	-	-	13 200 000	100	-
ARTES	3 558 760	9,30 %	-	-	38 250 000	3 558 760	9,30 %
MAGASIN GENERAL	1 148 462	7,28 %	-	-	15 777 070	1 148 462	7,28 %
ENNAKL AUTOMOBILES	3 093 136	10,31 %	-	-	30 000 000	3 093 136	10,31 %
SMART TUNISIE	-	-	-	-	10 123 443	-	-
CELLCOM	108 969	2,44 %	-	-	4 461 532	108 969	2,44 %
Société Tunisienne de l'Automobile	-	-	-	-	2 000 000	-	-
MONOPRIX	186	-	-	-	25 345 736	186	-
UADH	20 352	0,06 %	-	-	36 953 847	20 352	0,06 %
CITY CARS	16 116	0,09 %	-	-	18 000 000	16 116	0,09 %
SOTUMAG	100	-	-	-	13 200 000	100	-
ARTES	3 558 760	9,30 %	-	-	38 250 000	3 558 760	9,30 %
MAGASIN GENERAL	1 148 462	7,28 %	-	-	15 777 070	1 148 462	7,28 %
ENNAKL AUTOMOBILES	3 093 136	10,31 %	-	-	30 000 000	3 093 136	10,31 %
SMART TUNISIE	-	-	-	-	10 123 443	-	-
CELLCOM	108 969	2,44 %	-	-	4 461 532	108 969	2,44 %
Société Tunisienne de l'Automobile	-	-	-	-	2 000 000	-	-
MONOPRIX	186	-	-	-	25 345 736	186	-
UADH	20 352	0,06 %	-	-	36 953 847	20 352	0,06 %

BANQUES	450 030 302	47,20 %	4 440	98	1 692 513 058	450 034 644	47,20 %
STB	699 578	0,45 %	–	–	155 375 000	699 578	0,45 %
ATB	64 329 397	64,33 %	–	–	100 000 000	64 329 397	64,33 %
ATTIJARI BANK	28 675 576	57,35 %	–	–	50 000 000	28 675 576	57,35 %
BIAT	79 259	0,19 %	–	–	40 800 000	79 259	0,19 %
BT	98 964 444	36,65 %	1 875	–	270 000 000	98 966 319	36,65 %
UIB	16 997 305	52,20 %	245	–	32 560 000	16 997 550	52,20 %
BNA	3 620 751	5,66 %	–	–	64 000 000	3 620 751	5,66 %
WIFAK INTERNATIONAL BANK	9 116 925	30,39 %	–	–	30 000 000	9 116 925	30,39 %
AMEN BANK	163 749	0,47 %	100	49	34 920 000	163 800	0,47 %
BTE (ADP)	2	–	–	–	1 000 000	2	–
UBCI	2 246 257	11,23 %	–	–	20 001 529	2 246 257	11,23 %
BH BANK	121 908	0,26 %	–	–	47 600 000	121 908	0,26 %
STB	699 578	0,45 %	–	–	155 375 000	699 578	0,45 %
ATB	64 329 397	64,33 %	–	–	100 000 000	64 329 397	64,33 %
ATTIJARI BANK	28 675 576	57,35 %	–	–	50 000 000	28 675 576	57,35 %
BIAT	79 259	0,19 %	–	–	40 800 000	79 259	0,19 %
BT	98 964 444	36,65 %	1 875	–	270 000 000	98 966 319	36,65 %
UIB	16 997 305	52,20 %	245	–	32 560 000	16 997 550	52,20 %
BNA	3 620 751	5,66 %	–	–	64 000 000	3 620 751	5,66 %
WIFAK INTERNATIONAL BANK	9 116 925	30,39 %	–	–	30 000 000	9 116 925	30,39 %
AMEN BANK	163 749	0,47 %	100	49	34 920 000	163 800	0,47 %
BTE (ADP)	2	–	–	–	1 000 000	2	–
UBCI	2 246 257	11,23 %	–	–	20 001 529	2 246 257	11,23 %
BH BANK	121 908	0,26 %	–	–	47 600 000	121 908	0,26 %
SERVICES FINANCIERS	29 069 520	37,22 %	–	–	262 032 000	29 069 520	37,22 %
SPDIT - SICAF	658	–	–	–	28 000 000	658	–
HANNIBAL LEASE	2 209 730	20,09 %	–	–	11 000 000	2 209 730	20,09 %
TUNINVEST-SICAR	239	0,02 %	–	–	966 000	239	0,02 %
TUNISIE LEASING ET FACTORING	51 279	0,47 %	–	–	10 800 000	51 279	0,47 %
ATL	1 064	–	–	–	32 500 000	1 064	–
BH LEASING	65 187	0,93 %	–	–	7 000 000	65 187	0,93 %
BEST LEASE	12 205 188	40,68 %	–	–	30 000 000	12 205 188	40,68 %
PLACEMENT DE TUNISIE -SICAF	–	–	–	–	1 000 000	–	–
ATTIJARI LEASING	1 415	0,05 %	–	–	2 750 000	1 415	0,05 %
CIL	–	–	–	–	7 000 000	–	–
SPDIT - SICAF	658	–	–	–	28 000 000	658	–
HANNIBAL LEASE	2 209 730	20,09 %	–	–	11 000 000	2 209 730	20,09 %

TUNINVEST-SICAR	239	0,02 %	–	–	966 000	239	0,02 %
TUNISIE LEASING ET FACTORING	51 279	0,47 %	–	–	10 800 000	51 279	0,47 %
ATL	1 064	–	–	–	32 500 000	1 064	–
BH LEASING	65 187	0,93 %	–	–	7 000 000	65 187	0,93 %
BEST LEASE	12 205 188	40,68 %	–	–	30 000 000	12 205 188	40,68 %
PLACEMENT DE TUNISIE -SICAF	–	–	–	–	1 000 000	–	–
ATTIJARI LEASING	1 415	0,05 %	–	–	2 750 000	1 415	0,05 %
CIL	–	–	–	–	7 000 000	–	–
MATIERES PREMIERES	21 484 612	37,80 %	800	–	156 368 182	21 485 412	37,80 %
SOTIPAPIER	10 697 369	37,96 %	–	–	28 184 091	10 697 369	37,96 %
TPR	44 937	0,09 %	400	–	50 000 000	45 337	0,09 %
SOTIPAPIER	10 697 369	37,96 %	–	–	28 184 091	10 697 369	37,96 %
TPR	44 937	0,09 %	400	–	50 000 000	45 337	0,09 %
BATIMENT ET MATERIAUX DE CONSTRUCTION	5 379 946	4,44 %	6 000	8 784	1 050 464 208	5 377 162	4,44 %
MPBS	174	–	–	–	20 668 860	174	–
CARTHAGE CEMENT	1 089 479	0,32 %	3 000	–	343 624 940	1 092 479	0,32 %
SIMPAR	181	0,02 %	–	–	1 100 000	181	0,02 %
ESSOUKNA	3 430	0,07 %	–	–	5 050 500	3 430	0,07 %
CIMENTS DE BIZERTE	12 870	0,03 %	–	–	44 047 290	12 870	0,03 %
SOMOCER	240 496	0,59 %	–	4 392	40 656 000	236 104	0,58 %
SITS	1 336 944	8,57 %	–	–	15 600 000	1 336 944	8,57 %
SANIMED	5 999	0,03 %	–	–	19 971 000	5 999	0,03 %
SOTEMAIL	400	–	–	–	34 513 514	400	–
MPBS	174	–	–	–	20 668 860	174	–
CARTHAGE CEMENT	1 089 479	0,32 %	3 000	–	343 624 940	1 092 479	0,32 %
SIMPAR	181	0,02 %	–	–	1 100 000	181	0,02 %
ESSOUKNA	3 430	0,07 %	–	–	5 050 500	3 430	0,07 %
CIMENTS DE BIZERTE	12 870	0,03 %	–	–	44 047 290	12 870	0,03 %
SOMOCER	240 496	0,59 %	–	4 392	40 656 000	236 104	0,58 %
SITS	1 336 944	8,57 %	–	–	15 600 000	1 336 944	8,57 %
SANIMED	5 999	0,03 %	–	–	19 971 000	5 999	0,03 %
SOTEMAIL	400	–	–	–	34 513 514	400	–
ASSURANCE	11 698 490	36,86 %	2 082	–	311 103 586	11 700 572	36,85 %
TUNIS RE	8 941	0,04 %	–	–	20 000 000	8 941	0,04 %
ASTREE	1 811 556	30,19 %	–	–	6 000 000	1 811 556	30,19 %
BH ASSURANCE	–	–	–	–	2 660 000	–	–
ASSURANCES MAGHREBIA	2 007	0,04 %	–	–	4 500 000	2 007	0,04 %
STAR	4 011 451	40,11 %	–	–	10 000 003	4 011 451	40,11 %

BNA ASSURANCES	5 210	0,01 %	1 041	–	87 391 790	6 251	0,01 %
ASSURANCES MAGHREBIA VIE	10 080	0,04 %	–	–	25 000 000	10 080	0,04 %
TUNIS RE	8 941	0,04 %	–	–	20 000 000	8 941	0,04 %
ASTREE	1 811 556	30,19 %	–	–	6 000 000	1 811 556	30,19 %
BH ASSURANCE	–	–	–	–	2 660 000	–	–
ASSURANCES MAGHREBIA	2 007	0,04 %	–	–	4 500 000	2 007	0,04 %
STAR	4 011 451	40,11 %	–	–	10 000 003	4 011 451	40,11 %
BNA ASSURANCES	5 210	0,01 %	1 041	–	87 391 790	6 251	0,01 %
ASSURANCES MAGHREBIA VIE	10 080	0,04 %	–	–	25 000 000	10 080	0,04 %
SANTE	59 260	0,25 %	3 000	–	67 600 000	62 260	0,24 %
UNITE DE FABRICATION DE MEDICAMENTS	18 978	0,06 %	1 500	–	32 000 000	20 478	0,06 %
SIPHAT	10 652	0,59 %	–	–	1 800 000	10 652	0,59 %
UNITE DE FABRICATION DE MEDICAMENTS	18 978	0,06 %	1 500	–	32 000 000	20 478	0,06 %
SIPHAT	10 652	0,59 %	–	–	1 800 000	10 652	0,59 %
AGRO ALIMENTAIRE ET BOISSONS	373 564 926	63,79 %	308	92 242	1 143 454 818	373 472 992	63,80 %
SFBT	177 218 182	66,10 %	–	277	268 125 000	177 217 905	66,10 %
POULINA GP HOLDING	610 014	0,34 %	–	–	180 003 600	610 014	0,34 %
DELICE HOLDING	3 889 341	3,54 %	54	45 844	109 814 524	3 843 551	3,50 %
LAND OR	5 064 926	36,74 %	100	–	13 784 285	5 065 026	36,74 %
SFBT	177 218 182	66,10 %	–	277	268 125 000	177 217 905	66,10 %
POULINA GP HOLDING	610 014	0,34 %	–	–	180 003 600	610 014	0,34 %
DELICE HOLDING	3 889 341	3,54 %	54	45 844	109 814 524	3 843 551	3,50 %
LAND OR	5 064 926	36,74 %	100	–	13 784 285	5 065 026	36,74 %
PETROLE ET GAZ	13 022	0,16 %	–	–	8 276 400	13 022	0,16 %
SOTRAPIL	6 511	0,16 %	–	–	4 138 200	6 511	0,16 %
SOTRAPIL	6 511	0,16 %	–	–	4 138 200	6 511	0,16 %
BIENS ET SERVICES INDUSTRIELS	32 773 948	41,02 %	3 316	10 750	270 196 950	32 766 514	41,03 %
SOTUVER	16 243 433	41,38 %	1 658	–	39 254 475	16 245 091	41,38 %
SIAME	52 635	0,34 %	–	2 500	15 444 000	50 135	0,32 %
ONE TECH HOLDING	90 906	0,11 %	–	2 875	80 400 000	88 031	0,11 %
SOTUVER	16 243 433	41,38 %	1 658	–	39 254 475	16 245 091	41,38 %
SIAME	52 635	0,34 %	–	2 500	15 444 000	50 135	0,32 %
ONE TECH HOLDING	90 906	0,11 %	–	2 875	80 400 000	88 031	0,11 %
TELECOMMUNICATIONS	225 478	0,11 %	–	–	225 273 600	225 478	0,11 %
TAWASOL GROUP HOLDING	102 750	0,10 %	–	–	108 000 000	102 750	0,10 %
SOTETEL	9 989	0,22 %	–	–	4 636 800	9 989	0,22 %
TAWASOL GROUP HOLDING	102 750	0,10 %	–	–	108 000 000	102 750	0,10 %
SOTETEL	9 989	0,22 %	–	–	4 636 800	9 989	0,22 %

PRODUITS MENAGERS ET DE SOIN PERSONNEL	8 302 224	16,93 %	3 250	662	237 629 252	8 304 812	16,94 %
EURO-CYCLES	2 459 605	25,10 %	1 600	–	9 801 000	2 461 205	25,11 %
OFFICE PLAST	1 092 242	7,45 %	–	–	14 662 164	1 092 242	7,45 %
ATELIER MEUBLE INTERIEURS	18 192	0,30 %	–	–	6 085 083	18 192	0,30 %
Société d'Articles Hygiéniques	575 049	0,68 %	25	331	84 015 979	574 743	0,68 %
NEW BODY LINE	6 024	0,14 %	–	–	4 250 400	6 024	0,14 %
EURO-CYCLES	2 459 605	25,10 %	1 600	–	9 801 000	2 461 205	25,11 %
OFFICE PLAST	1 092 242	7,45 %	–	–	14 662 164	1 092 242	7,45 %
ATELIER MEUBLE INTERIEURS	18 192	0,30 %	–	–	6 085 083	18 192	0,30 %
Société d'Articles Hygiéniques	575 049	0,68 %	25	331	84 015 979	574 743	0,68 %
NEW BODY LINE	6 024	0,14 %	–	–	4 250 400	6 024	0,14 %
AUTOMOBILES ET EQUIPEMENTIERS	121 500	0,25 %	–	–	56 415 646	121 500	0,25 %
ASSAD	60 728	0,25 %	–	–	24 000 000	60 728	0,25 %
STIP	22	–	–	–	4 207 823	22	–
ASSAD	60 728	0,25 %	–	–	24 000 000	60 728	0,25 %
STIP	22	–	–	–	4 207 823	22	–
TECHNOLOGIE	76 258	0,28 %	–	180	28 708 268	76 078	0,28 %
AETECH	2 763	0,12 %	–	–	2 223 334	2 763	0,12 %
TELNET HOLDING	35 366	0,29 %	–	90	12 130 800	35 276	0,29 %
AETECH	2 763	0,12 %	–	–	2 223 334	2 763	0,12 %
TELNET HOLDING	35 366	0,29 %	–	90	12 130 800	35 276	0,29 %
VOYAGE ET LOISIRS	14 545 852	6,85 %	–	–	212 398 560	14 545 852	6,85 %
TUNISAIR	7 272 926	6,85 %	–	–	106 199 280	7 272 926	6,85 %
TUNISAIR	7 272 926	6,85 %	–	–	106 199 280	7 272 926	6,85 %

SANTE					33 800 000	324,14	0,70%	-	-	-	1 024	389 058	3 577 029			1	1 122 600	11 226 000	11 457	4 772 690	44 562 707		
SIPHAT	TN0006670012	SIPHA	S	99 Fixing	1 800 000	7,34	0,02%	-	-	-	13	57	238	4,080	-0,73%	3,760	8,51%	-	-	70	1 705	7 242	
UNITE DE FABRICATION DE MEDICAMENTS	TN0007720014	UMED	A	11 Continu	32 000 000	316,80	0,68%	-	-	-	1 011	389 001	3 576 791	9,900	6,45%	9,450	4,76%	1	1 122 600	11 226 000	11 387	4 770 985	44 555 465
SERVICES FINANCIERS					131 016 000	1 824,37	3,91%	-	-	-	790	188 993	2 789 216					1	60 000	2 484 000	16 987	3 575 495	65 881 904
ATL	TN0004700100	ATL	B	11 Continu	32 500 000	392,60	0,84%	-	-	-	263	88 183	785 827	12,080	10,83%	6,100	98,03%	-	-	-	4 027	1 288 803	10 553 611
ATTIJARI LEASING	TN0006610018	TIL	B	11 Continu	2 750 000	100,10	0,22%	-	-	-	44	4 400	160 434	36,400	0,00%	29,250	31,97%	-	-	-	879	77 469	2 596 323
BEST LEASE	TN0007580012	BL	B	12 Fixing	30 000 000	86,40	0,19%	-	-	-	76	50 969	138 848	2,880	10,77%	2,200	30,91%	-	-	-	457	232 914	577 816
BH LEASING	TN0006720049	BHL	B	12 Fixing	7 000 000	32,13	0,07%	-	-	-	22	3 670	16 748	4,590	0,22%	3,970	18,14%	-	-	-	377	56 275	230 892
CIL	TN0004200853	CIL	B	11 Continu	7 000 000	251,23	0,54%	-	-	-	100	9 774	347 928	35,890	-0,31%	28,250	35,54%	-	-	-	3 178	594 993	19 524 544
HANNIBAL LEASE	TN0007310139	HL	B	12 Fixing	11 000 000	86,35	0,19%	-	-	-	86	12 860	98 731	7,850	5,94%	7,800	9,21%	-	-	-	943	406 554	3 053 229
PLACEMENT DE TUNISIE -SICAF	TN0002500650	PLTU	B	12 Fixing	1 000 000	38,61	0,08%	-	-	-	-	-	-	38,610	0,00%	41,800	0,02%	-	-	-	9	301	12 572
SPDIT - SICAF	TN0001400704	SPDIT	A	11 Continu	28 000 000	383,32	0,82%	-	-	-	31	7 323	98 945	13,690	2,16%	12,700	15,67%	-	-	-	932	230 728	3 089 896
TUNINVEST-SICAR	TN0004100202	TINV	B	12 Fixing	968 000	39,12	0,08%	-	-	-	30	898	36 653	40,500	-1,22%	42,000	-3,57%	-	-	-	1 031	70 354	2 912 125
TUNISIE LEASING ET FACTORING	TN0002100907	TLS	A	11 Continu	10 800 000	414,50	0,89%	-	-	-	158	28 916	1 105 102	38,380	0,50%	32,750	22,08%	1	60 000	2 484 000	5 154	617 104	23 330 895
TECHNOLOGIE					14 354 134	127,68	0,27%	-	-	-	325	68 262	717 031					2	350 000	3 500 000	10 344	5 260 763	51 255 933
AETECH	TN0007500010	AETEC	S	99 Fixing	2 223 334	0,91	0,00%	-	-	-	-	-	-	0,410	0,00%	0,320	28,13%	-	-	-	20	11 728	4 568
TELNET HOLDING	TN0007440019	TLNET	B	11 Continu	12 130 800	126,77	0,27%	-	-	-	325	68 262	717 031	10,450	-0,48%	6,840	52,78%	2	350 000	3 500 000	10 324	5 249 035	51 251 365
TELECOMMUNICATIONS					112 636 800	152,24	0,33%	-	-	-	639	360 239	1 633 951					-	-	-	13 057	6 669 608	29 077 575
SOTETEL	TN0006530018	SOTET	B	11 Continu	4 636 800	65,84	0,14%	-	-	-	539	96 225	1 418 199	14,200	-5,27%	5,210	172,55%	-	-	-	10 328	2 452 700	25 586 364
TAWASOL GROUP HOLDING	TN0007650013	TGH	S	99 Fixing	108 000 000	86,40	0,19%	-	-	-	100	264 014	215 752	0,800	-4,76%	0,800	0,00%	-	-	-	2 729	4 246 908	3 491 211
VOYAGE ET LOISIRS					106 199 280	36,11	0,08%	-	-	-	40	65 391	22 624					-	-	-	993	1 210 326	413 948
TUNISAIR	TN0001200401	TAR	S	99 Fixing	106 199 280	36,11	0,08%	-	-	-	40	65 391	22 624	0,340	0,00%	0,340	0,00%	-	-	-	993	1 210 326	413 948
TOTAL					3 063 013 649	46 614,29	100,00%	4	190 000	6 069 350	22 264	6 658 886	94 542 114					39	31 942 830	563 370 037	339 050	142 809 892	1 793 969 571

Instruments – Lignes secondaires

Marché principal

Semaine du 02/06/2026 au 06/06/2026								Année 2026			
Secteur / Emetteur / Valeur	Code ISIN	MNEMO	Groupe	Échanges	Quantité	Capitaux en TND	Dernier cours	Échanges	Quantité	Capitaux en TND	
AGRO ALIMENTAIRE ET BOISSONS											
POULINA GP HOLDING											
PGH Da 2/25 230611	TN0005700034	PGH11		32	-	-	-	-	16	83	
PGH Da 2/25 230611	TN0005700034	PGH11		32	-	-	-	-	16	83	
SFBT											
SFBT (Da 1/6)	TN0001100288	SFB99		32	-	-	-	-	-	-	
SFBT (Da 1/6)	TN0001100288	SFB99		32	-	-	-	-	-	-	
SFBT (Da 1/7)	TN0001100296	SFB00		32	-	-	-	-	-	-	
SFBT (Da 1/7)	TN0001100296	SFB00		32	-	-	-	-	-	-	
SFBT (Da 1/2) 2001	TN0001100304	SFBT1		32	-	-	-	-	1	1	
SFBT (Da 1/2) 2001	TN0001100304	SFBT1		32	-	-	-	-	1	1	
SFBT Da1/2(11/4/02)	TN0001100312	SFB02		32	-	-	-	-	-	-	
SFBT Da1/2(11/4/02)	TN0001100312	SFB02		32	-	-	-	-	-	-	
SFBT Da 1/12 2006	TN0001100320	SFB06		32	-	-	-	-	-	-	
SFBT Da 1/12 2006	TN0001100320	SFB06		32	-	-	-	-	-	-	
SFBT DA2007 1/13	TN0001100338	SFB07		32	-	-	-	-	8	19	
SFBT DA2007 1/13	TN0001100338	SFB07		32	-	-	-	-	8	19	
SFBT Da5/56 120510	TN0001100346	SFB10		32	-	-	-	-	9	57	
SFBT Da5/56 120510	TN0001100346	SFB10		32	-	-	-	-	9	57	
SFBT Da5/61 300311	TN0001100353	SFB11		32	-	-	-	-	7	39	
SFBT Da5/61 300311	TN0001100353	SFB11		32	-	-	-	-	7	39	
SFBT Da10/66 03712	TN0001100361	SFB12		32	-	-	-	-	22	225	
SFBT Da10/66 03712	TN0001100361	SFB12		32	-	-	-	-	22	225	
SFBT Da1/19 280513	TN0001100387	SFB13		32	-	-	-	-	6	49	
SFBT Da1/19 280513	TN0001100387	SFB13		32	-	-	-	-	6	49	
SFBT DA 1/8 200514	TN0001100403	SFB14		32	-	-	-	-	12	26	
SFBT DA 1/8 200514	TN0001100403	SFB14		32	-	-	-	-	12	26	
SFBT DA 1/6 120515	TN0001100411	SFB15		32	-	-	-	-	11	37	
SFBT DA 1/6 120515	TN0001100411	SFB15		32	-	-	-	-	11	37	
SFBT DA 1/7 040516	TN0001100429	SFB16		32	1	1	5	-	14	30	
SFBT DA 1/7 040516	TN0001100429	SFB16		32	1	1	5	-	14	30	
SFBT DA1/10 040517	TN0001100437	SFB17		32	-	-	-	-	15	36	
SFBT DA1/10 040517	TN0001100437	SFB17		32	-	-	-	-	15	36	
SFBT DA 1/4 300418	TN0001100445	SFB18		32	-	-	-	-	20	27	
SFBT DA 1/4 300418	TN0001100445	SFB18		32	-	-	-	-	20	27	
SFBT DA 1/5 130519	TN0001100452	SFB19		32	-	-	-	-	75	135	
SFBT DA 1/5 130519	TN0001100452	SFB19		32	-	-	-	-	75	135	
SFBT DA 1/4 200720	TN0001100460	SFB20		32	-	-	-	-	53	158	
SFBT DA 1/4 200720	TN0001100460	SFB20		32	-	-	-	-	53	158	
SFBT DA1/12 280524	TN3022JYIH65	SFB24		32	15	61	74	-	430	2 130	
SFBT DA1/12 280524	TN3022JYIH65	SFB24		32	15	61	74	-	430	2 130	
LAND OR											
LNDOR DA1/32 80617	TN0007510035	LND17		32	1	2	1	-	13	108	
LNDOR DA1/32 80617	TN0007510035	LND17		32	1	2	1	-	13	108	
ASSURANCE											

BNA ASSURANCES										
AMI DA 1/4 110817	TN0007680044	AM17	32	-	-	-	-	4	5	5
AMI DA 1/4 110817	TN0007680044	AM17	32	-	-	-	-	4	5	5
AMI DA27/35 241120	TN0007680051	AM20	32	-	-	-	-	18	129	263
AMI DA27/35 241120	TN0007680051	AM20	32	-	-	-	-	18	129	263
ASTREE										
AST DA 1/2 140817	TN0003000528	AST17	32	-	-	-	-	-	-	-
AST DA 1/2 140817	TN0003000528	AST17	32	-	-	-	-	-	-	-
STAR										
STAR DA 7/6 221225	TNI7FVNGCJ77	STAR5	32	26	44	3 319	-	305	1945	133 425
STAR DA 7/6 221225	TNI7FVNGCJ77	STAR5	32	26	44	3 319	-	305	1945	133 425
AUTOMOBILES ET EQUIPEMENTIERS										
ASSAD										
ASSDa1/9(01/07/05)	TN0007140031	ASSDA	32	-	-	-	-	-	-	-
ASSDa1/9(01/07/05)	TN0007140031	ASSDA	32	-	-	-	-	-	-	-
ASSAD Da1/4 150609	TN0007140049	ASS09	32	-	-	-	-	-	-	-
ASSAD Da1/4 150609	TN0007140049	ASS09	32	-	-	-	-	-	-	-
ASS Da 1/10 020610	TN0007140056	ASS10	32	-	-	-	-	2	8	6
ASS Da 1/10 020610	TN0007140056	ASS10	32	-	-	-	-	2	8	6
ASS Da 1/22 200611	TN0007140064	ASS11	32	-	-	-	-	2	14	4
ASS Da 1/22 200611	TN0007140064	ASS11	32	-	-	-	-	2	14	4
ASS Da 1/23 010812	TN0007140072	ASS12	32	-	-	-	-	5	20	4
ASS Da 1/23 010812	TN0007140072	ASS12	32	-	-	-	-	5	20	4
STIP										
STIP Da1/10 0703	TN0005030028	STIP3	32	-	-	-	-	-	-	-
STIP Da1/10 0703	TN0005030028	STIP3	32	-	-	-	-	-	-	-
BANQUES										
AMEN BANK										
AB Da 26 3/37	TN0003400108	AB26	32	-	-	-	-	-	-	-
AB Da 26 3/37	TN0003400108	AB26	32	-	-	-	-	-	-	-
AB Da 29 3/40	TN0003400116	AB29	32	-	-	-	-	-	-	-
AB Da 29 3/40	TN0003400116	AB29	32	-	-	-	-	-	-	-
AB Da 34 2/59	TN0003400157	AB34	32	-	-	-	-	3	53	276
AB Da 34 2/59	TN0003400157	AB34	32	-	-	-	-	3	53	276
AB Da 1/27	TN0003400207	ABA38	32	-	-	-	-	6	43	184
AB Da 1/27	TN0003400207	ABA38	32	-	-	-	-	6	43	184
ABDA 1/14 11122007	TN0003400272	ABDA7	32	-	-	-	-	-	-	-
ABDA 1/14 11122007	TN0003400272	ABDA7	32	-	-	-	-	-	-	-
AB Da 3/37 281209	TN0003400371	ABDA9	32	-	-	-	-	-	-	-
AB Da 3/37 281209	TN0003400371	ABDA9	32	-	-	-	-	-	-	-
AB Da 1/10 110613	TN0003400454	AB13	32	-	-	-	-	1	1	9
AB Da 1/10 110613	TN0003400454	AB13	32	-	-	-	-	1	1	9
AB DA1/24 01082016	TN0003400512	AB16	32	-	-	-	-	18	68	223
AB DA1/24 01082016	TN0003400512	AB16	32	-	-	-	-	18	68	223
AB DA1/25 300617	TN0003400579	AB17	32	-	-	-	-	7	23	169
AB DA1/25 300617	TN0003400579	AB17	32	-	-	-	-	7	23	169
AB DA 1/7 12102023	TNMY01P21QP7	AB23	32	1	1	12	11,580	12	17	298
AB DA 1/7 12102023	TNMY01P21QP7	AB23	32	1	1	12	11,580	12	17	298
AB DA 2/13 281024	TN66JFM5A518	AB24	32	4	8	94	-	164	606	5 282
AB DA 2/13 281024	TN66JFM5A518	AB24	32	4	8	94	-	164	606	5 282
ATB										
ATBDA1/7 09/11/05	TN0003600434	ATBDA	32	-	-	-	-	-	-	-
ATBDA1/7 09/11/05	TN0003600434	ATBDA	32	-	-	-	-	-	-	-
ATB Da 1/10 151208	TN0003600517	ATB08	32	-	-	-	-	-	-	-
ATB Da 1/10 151208	TN0003600517	ATB08	32	-	-	-	-	-	-	-
ATB Da 1/16 161210	TN0003600616	ATB10	32	-	-	-	-	6	45	10
ATB Da 1/16 161210	TN0003600616	ATB10	32	-	-	-	-	6	45	10
ATTIJARI BANK										
TJARI - (Da)	TN0001600162	TJADA	32	-	-	-	-	2	15	89
TJARI - (Da)	TN0001600162	TJADA	32	-	-	-	-	2	15	89
TJARI - Da39	TN0001600261	TJA39	32	-	-	-	-	-	-	-
TJARI - Da39	TN0001600261	TJA39	32	-	-	-	-	-	-	-
TJARIDA1/40 250518	TN0001600501	TJA18	32	2	15	30	-	51	1 088	6 366
TJARIDA1/40 250518	TN0001600501	TJA18	32	2	15	30	-	51	1 088	6 366
TJARIDA4/21 300425	TN823JXM7T75	TJA25	32	21	161	2 150	13,440	542	3 051	39 811
TJARIDA4/21 300425	TN823JXM7T75	TJA25	32	21	161	2 150	13,440	542	3 051	39 811
BT										
BQ DE TSIE - Da	TN0002200103	BTDA	32	-	-	-	-	1	8	38
BQ DE TSIE - Da	TN0002200103	BTDA	32	-	-	-	-	1	8	38
Bt Da 3/10 170599	TN0002200210	BT149	32	-	-	-	-	3	9	127
Bt Da 3/10 170599	TN0002200210	BT149	32	-	-	-	-	3	9	127
BTDa1/7(3/12/01)	TN0002200251	BT154	32	-	-	-	-	3	11	67
BTDa1/7(3/12/01)	TN0002200251	BT154	32	-	-	-	-	3	11	67
BT Da 1/2 23052006	TN0002200319	BTDA6	32	-	-	-	-	1	1	15
BT Da 1/2 23052006	TN0002200319	BTDA6	32	-	-	-	-	1	1	15
BT Da 1/2 10/06/09	TN0002200327	BTDA9	32	-	-	-	-	3	11	45
BT Da 1/2 10/06/09	TN0002200327	BTDA9	32	-	-	-	-	3	11	45
BT Da 1/3 280613	TN0002200335	BT13	32	-	-	-	-	14	67	64
BT Da 1/3 280613	TN0002200335	BT13	32	-	-	-	-	14	67	64

BT DA 1/5 03062016	TN0002200343	BT16	32	-	-	-	-	11	22	45
BT DA 1/5 03062016	TN0002200343	BT16	32	-	-	-	-	11	22	45
BT DA 1/4 04052018	TN0002200350	BT18	32	-	-	-	-	22	33	67
BT DA 1/4 04052018	TN0002200350	BT18	32	-	-	-	-	22	33	67
BT DA 1/5 10052022	TNYHLWKDE9D7	BT22	32	1	1	2	-	66	126	152
BT DA 1/5 10052022	TNYHLWKDE9D7	BT22	32	1	1	2	-	66	126	152
BIAT										
BIAT Da32 4/60	TN0001800465	BA32	32	-	-	-	-	-	-	-
BIAT Da32 4/60	TN0001800465	BA32	32	-	-	-	-	-	-	-
BIAT Da36 1/24	TN0001800507	BA36	32	-	-	-	-	6	15	71
BIAT Da36 1/24	TN0001800507	BA36	32	-	-	-	-	6	15	71
BIAT DA1/20 290620	TN0001800622	BA20	32	4	27	243	-	59	298	2145
BIAT DA1/20 290620	TN0001800622	BA20	32	4	27	243	-	59	298	2145
BIAT DA1/7 291124	TNK63RI7BF70	BA24	32	25	84	1779	22,500	443	1091	21177
BIAT DA1/7 291124	TNK63RI7BF70	BA24	32	25	84	1779	22,500	443	1091	21177
BNA										
BNA Da 1/10 040509	TN0003100633	BA09	32	-	-	-	-	420	2140	3977
BNA Da 1/10 040509	TN0003100633	BA09	32	-	-	-	-	420	2140	3977
BNA DA 1/10 200618	TN0003100740	BA18	32	-	-	-	-	83	276	445
BNA DA 1/10 200618	TN0003100740	BA18	32	-	-	-	-	83	276	445
BNA DA 1/55 150419	TN0003100815	BA19	32	-	-	-	-	40	701	125
BNA DA 1/55 150419	TN0003100815	BA19	32	-	-	-	-	40	701	125
BH BANK										
BQ HABITAT (Da)	TN0001900612	BHDA	32	-	-	-	-	-	-	-
BQ HABITAT (Da)	TN0001900612	BHDA	32	-	-	-	-	-	-	-
BH Da 1/20 150999	TN0001900679	BH12	32	-	-	-	-	-	-	-
BH Da 1/20 150999	TN0001900679	BH12	32	-	-	-	-	-	-	-
BH Da1/25 14022000	TN0001900711	BH14	32	-	-	-	-	-	-	-
BH Da1/25 14022000	TN0001900711	BH14	32	-	-	-	-	-	-	-
BHDA 1/15 28052007	TN0001900778	BHDA7	32	-	-	-	-	1	2	3
BHDA 1/15 28052007	TN0001900778	BHDA7	32	-	-	-	-	1	2	3
BH DA 1/3 270715	TN0001900901	BH15	32	-	-	-	-	5	8	38
BH DA 1/3 270715	TN0001900901	BH15	32	-	-	-	-	5	8	38
BH DA 1/5 171117	TN0001900992	BH17	32	2	4	12	-	8	15	35
BH DA 1/5 171117	TN0001900992	BH17	32	2	4	12	-	8	15	35
UBCI										
UBCI Da 1/6 010900	TN0002400570	UBC00	32	-	-	-	-	3	3	48
UBCI Da 1/6 010900	TN0002400570	UBC00	32	-	-	-	-	3	3	48
UBCI Da 3/7 010704	TN0002400646	UBC04	32	-	-	-	-	1	1	34
UBCI Da 3/7 010704	TN0002400646	UBC04	32	-	-	-	-	1	1	34
UBCI Da 1/2 150710	TN0002400653	UBC10	32	-	-	-	-	2	2	45
UBCI Da 1/2 150710	TN0002400653	UBC10	32	-	-	-	-	2	2	45
UBCI Da8/33 141013	TN0002400695	UBC13	32	-	-	-	-	27	256	2228
UBCI Da8/33 141013	TN0002400695	UBC13	32	-	-	-	-	27	256	2228
WIFAK INTERNATIONAL BANK										
WIFAK DA1/2 121015	TN0007200132	WF15	32	-	-	-	-	3	3	6
WIFAK DA1/2 121015	TN0007200132	WF15	32	-	-	-	-	3	3	6
BATIMENT ET MATERIAUX DE CONSTRUCTION										
MPBS										
MPBS DA1/10 070717	TN0007620032	MPB17	32	-	-	-	-	3	10	10
MPBS DA1/10 070717	TN0007620032	MPB17	32	-	-	-	-	3	10	10
MPBS DA1/20 050718	TN0007620040	MPB18	32	-	-	-	-	5	37	16
MPBS DA1/20 050718	TN0007620040	MPB18	32	-	-	-	-	5	37	16
MPBS DA1/10 100719	TN0007620057	MPB19	32	-	-	-	-	4	11	9
MPBS DA1/10 100719	TN0007620057	MPB19	32	-	-	-	-	4	11	9
MPBS DA1/17 100820	TN0007620065	MPB20	32	-	-	-	-	18	49	21
MPBS DA1/17 100820	TN0007620065	MPB20	32	-	-	-	-	18	49	21
CARTHAGE CEMENT										
CC Da 1/52 201210	TN0007400039	CC10	32	2	20	-	-	7	51	1
CC Da 1/52 201210	TN0007400039	CC10	32	2	20	-	-	7	51	1
ESSOUKNA										
SOKNA Da1/5 020712	TN0007210032	SOK12	32	-	-	-	-	-	-	-
SOKNA Da1/5 020712	TN0007210032	SOK12	32	-	-	-	-	-	-	-
SOKNA Da2/5 010714	TN0007210040	SOK14	32	-	-	-	-	4	9	13
SOKNA Da2/5 010714	TN0007210040	SOK14	32	-	-	-	-	4	9	13
SIMPAR										
SIMPAR Da 1/5	TN0004000089	SIM01	32	-	-	-	-	-	-	-
SIMPAR Da 1/5	TN0004000089	SIM01	32	-	-	-	-	-	-	-
SIMPA Da1/6 010708	TN0004000105	SIM08	32	-	-	-	-	1	4	38
SIMPA Da1/6 010708	TN0004000105	SIM08	32	-	-	-	-	1	4	38
SIMPA Da1/7 010710	TN0004000121	SIM10	32	-	-	-	-	-	-	-
SIMPA Da1/7 010710	TN0004000121	SIM10	32	-	-	-	-	-	-	-
SIMPA Da1/8 020712	TN0004000147	SIM12	32	-	-	-	-	1	1	5
SIMPA Da1/8 020712	TN0004000147	SIM12	32	-	-	-	-	1	1	5
SIMPA DA2/9 010714	TN0004000154	SIM14	32	-	-	-	-	2	8	64
SIMPA DA2/9 010714	TN0004000154	SIM14	32	-	-	-	-	2	8	64
SITS										
SITSDa1/9 28/03/07	TN0007180037	SITDA	32	-	-	-	-	1	14	5
SITSDa1/9 28/03/07	TN0007180037	SITDA	32	-	-	-	-	1	14	5

SOMOCER									
SOMOC Da 1/7 0803	TN0006780027	SOMC3	32	-	-	-	-	-	-
SOMOC Da 1/7 0803	TN0006780027	SOMC3	32	-	-	-	-	-	-
SOMOC Da 1/10 0708	TN0006780043	SOMC8	32	-	-	-	-	-	-
SOMOC Da 1/10 0708	TN0006780043	SOMC8	32	-	-	-	-	-	-
SOMOC Da 1/20 2007	TN0006780050	SOMC9	32	-	-	-	-	-	-
SOMOC Da 1/20 2007	TN0006780050	SOMC9	32	-	-	-	-	-	-
SOMC Da1/10 261211	TN0006780068	SOM11	32	-	-	-	-	-	-
SOMC Da1/10 261211	TN0006780068	SOM11	32	-	-	-	-	-	-
SOMC Da1/45 211212	TN0006780076	SOM12	32	-	-	-	-	6	155
SOMC Da1/45 211212	TN0006780076	SOM12	32	-	-	-	-	6	155
SOMC Da2/35 231213	TN0006780084	SOM13	32	-	-	-	-	10	92
SOMC Da2/35 231213	TN0006780084	SOM13	32	-	-	-	-	10	92
SOMC DA3/37 250814	TN0006780092	SOM14	32	-	-	-	-	13	76
SOMC DA3/37 250814	TN0006780092	SOM14	32	-	-	-	-	13	76
SOM DA 1/23 201015	TN0006780100	SOM15	32	-	-	-	-	6	27
SOM DA 1/23 201015	TN0006780100	SOM15	32	-	-	-	-	6	27
BIENS ET SERVICES INDUSTRIELS									
ONE TECH HOLDING									
OTH DA1/2 181121	TN7F9QE5NT90	OTH21	32	-	-	-	-	11	33
OTH DA1/2 181121	TN7F9QE5NT90	OTH21	32	-	-	-	-	11	33
SIAME									
SIAME Da5/11	TN0006590020	SIADA	32	-	-	-	-	1	3
SIAME Da5/11	TN0006590020	SIADA	32	-	-	-	-	1	3
SIAME Da1/8	TN0006590087	SIAM1	32	-	-	-	-	3	7
SIAME Da1/8	TN0006590087	SIAM1	32	-	-	-	-	3	7
SIAM Da1/25 280704	TN0006590103	SIAM4	32	-	-	-	-	3	7
SIAM Da1/25 280704	TN0006590103	SIAM4	32	-	-	-	-	3	7
SIAME Da1/10	TN0006590061	SIAM4	32	-	-	-	-	3	5
SIAME Da1/10	TN0006590061	SIAM4	32	-	-	-	-	3	5
SIAM DA1/10 160721	TN0006590111	SIAM4	32	1	1	-	0,050	9	24
SIAM DA1/10 160721	TN0006590111	SIAM4	32	1	1	-	0,050	9	24
SOTUVER									
SOTUVER Da 1/24	TN0006560023	STV0A	32	-	-	-	-	-	-
SOTUVER Da 1/24	TN0006560023	STV0A	32	-	-	-	-	-	-
STV Da 1/25 010700	TN0006560049	STV00	32	-	-	-	-	-	-
STV Da 1/25 010700	TN0006560049	STV00	32	-	-	-	-	-	-
SOTUVER Da 3/34	TN0006560064	STV01	32	3	30	255	-	3	30
SOTUVER Da 3/34	TN0006560064	STV01	32	3	30	255	-	3	30
STV02 3/10 010102	TN0006560098	STV02	32	-	-	-	-	-	-
STV02 3/10 010102	TN0006560098	STV02	32	-	-	-	-	-	-
STV Da10/31 160712	TN0006560148	STV12	32	3	28	560	-	6	47
STV Da10/31 160712	TN0006560148	STV12	32	3	28	560	-	6	47
SOTUV Da1/7 180713	TN0006560155	STV13	32	-	-	-	-	9	19
SOTUV Da1/7 180713	TN0006560155	STV13	32	-	-	-	-	9	19
SOTUV DA3/41 10714	TN0006560189	STV14	32	-	-	-	-	12	67
SOTUV DA3/41 10714	TN0006560189	STV14	32	-	-	-	-	12	67
STV DA 3/40 200715	TN0006560197	STV15	32	-	-	-	-	21	139
STV DA 3/40 200715	TN0006560197	STV15	32	-	-	-	-	21	139
STV DA2/23 4122017	TN0006560221	STV17	32	-	-	-	-	19	77
STV DA2/23 4122017	TN0006560221	STV17	32	-	-	-	-	19	77
SOTUV DA7/32 91020	TN0006560247	STV20	32	5	46	299	-	133	1212
SOTUV DA7/32 91020	TN0006560247	STV20	32	5	46	299	-	133	1212
STV DA2/11 280722	TNXI9LTW0F07	STV22	32	12	24	96	-	215	1139
STV DA2/11 280722	TNXI9LTW0F07	STV22	32	12	24	96	-	215	1139
CHIMIE									
AIR LIQUIDE TUNISIE									
AIR LIQ Da1/4 0999	TN0002300366	ALQ0A	32	-	-	-	-	1	1
AIR LIQ Da1/4 0999	TN0002300366	ALQ0A	32	-	-	-	-	1	1
AIR LIQ Da1/6 0801	TN0002300374	ALQ01	32	-	-	-	-	-	-
AIR LIQ Da1/6 0801	TN0002300374	ALQ01	32	-	-	-	-	-	-
ALQ Da1/6 (160902)	TN0002300390	ALQ02	32	-	-	-	-	4	5
ALQ Da1/6 (160902)	TN0002300390	ALQ02	32	-	-	-	-	4	5
AIR LIQ Da1/8 0903	TN0002300408	ALQ03	32	-	-	-	-	4	8
AIR LIQ Da1/8 0903	TN0002300408	ALQ03	32	-	-	-	-	4	8
ALQ Da1/10 7/09/04	TN0002300416	ALQ04	32	-	-	-	-	6	12
ALQ Da1/10 7/09/04	TN0002300416	ALQ04	32	-	-	-	-	6	12
ALQDa1/12 06/09/05	TN0002300424	ALQ05	32	-	-	-	-	2	3
ALQDa1/12 06/09/05	TN0002300424	ALQ05	32	-	-	-	-	2	3
ALQ Da1/12 070906	TN0002300432	ALQ06	32	-	-	-	-	3	5
ALQ Da1/12 070906	TN0002300432	ALQ06	32	-	-	-	-	3	5
ALQ Da 1/12 0907	TN0002300440	ALQ07	32	-	-	-	-	6	8
ALQ Da 1/12 0907	TN0002300440	ALQ07	32	-	-	-	-	6	8
AL Da 1/11 030908	TN0002300457	ALQ08	32	-	-	-	-	5	8
AL Da 1/11 030908	TN0002300457	ALQ08	32	-	-	-	-	5	8
AL Da 1/12 030909	TN0002300465	ALQ09	32	-	-	-	-	7	14
AL Da 1/12 030909	TN0002300465	ALQ09	32	-	-	-	-	7	14
ALQ Da 1/11 060910	TN0002300473	ALQ10	32	-	-	-	-	3	8
ALQ Da 1/11 060910	TN0002300473	ALQ10	32	-	-	-	-	3	8

ALQ Da 1/11 050911	TN0002300481	ALQ11	32	-	-	-	-	5	12	316
ALQ Da 1/11 050911	TN0002300481	ALQ11	32	-	-	-	-	5	12	316
ALQ Da 1/15 030912	TN0002300499	ALQ12	32	2	6	114	-	5	18	350
ALQ Da 1/15 030912	TN0002300499	ALQ12	32	2	6	114	-	5	18	350
ALQ Da 1/11 020913	TN0002300507	ALQ13	32	-	-	-	-	1	1	26
ALQ Da 1/11 020913	TN0002300507	ALQ13	32	-	-	-	-	1	1	26
ALQ DA 1/12 150914	TN0002300515	ALQ14	32	-	-	-	-	4	14	256
ALQ DA 1/12 150914	TN0002300515	ALQ14	32	-	-	-	-	4	14	256
ALQ DA 1/25 070915	TN0002300523	ALQ15	32	-	-	-	-	6	23	208
ALQ DA 1/25 070915	TN0002300523	ALQ15	32	-	-	-	-	6	23	208
ALQ DA 1/28 050916	TN0002300531	ALQ16	32	-	-	-	-	9	37	256
ALQ DA 1/28 050916	TN0002300531	ALQ16	32	-	-	-	-	9	37	256
ALQ DA 1/31 250917	TN0002300549	ALQ17	32	-	-	-	-	5	16	96
ALQ DA 1/31 250917	TN0002300549	ALQ17	32	-	-	-	-	5	16	96
ALQ DA 1/30 161018	TN0002300556	ALQ18	32	-	-	-	-	6	32	203
ALQ DA 1/30 161018	TN0002300556	ALQ18	32	-	-	-	-	6	32	203
ALQ DA 1/16 160919	TN0002300564	ALQ19	32	-	-	-	-	1	13	173
ALQ DA 1/16 160919	TN0002300564	ALQ19	32	-	-	-	-	1	13	173
ALQ DA 1/45 201120	TN0002300572	ALQ20	32	-	-	-	-	4	23	86
ALQ DA 1/45 201120	TN0002300572	ALQ20	32	-	-	-	-	4	23	86
ALKIMIA										
ALKIM Da	TN0003800711	ALKDA	32	-	-	-	-	-	-	-
ALKIM Da	TN0003800711	ALKDA	32	-	-	-	-	-	-	-
ALKIM Da 04	TN0003800729	ALK04	32	-	-	-	-	3	4	6
ALKIM Da 04	TN0003800729	ALK04	32	-	-	-	-	3	4	6
ALK Da 1/10 240603	TN0003800737	ALK03	32	-	-	-	-	3	8	10
ALK Da 1/10 240603	TN0003800737	ALK03	32	-	-	-	-	3	8	10
ALKNSLUB1/4j010123	TNPIK1R13738	ALK04	32	-	-	-	-	-	-	-
ALKNSLUB1/4j010123	TNPIK1R13738	ALK04	32	-	-	-	-	-	-	-
DISTRIBUTION										
ARTES										
ARTES Da1/4 230712	TN0007300023	ART12	32	-	-	-	-	-	-	-
ARTES Da1/4 230712	TN0007300023	ART12	32	-	-	-	-	-	-	-
ARTES Da1/5 040313	TN0007300031	ART13	32	-	-	-	-	-	-	-
ARTES Da1/5 040313	TN0007300031	ART13	32	-	-	-	-	-	-	-
CITY CARS										
CITY DA1/3 230919	TN0007550023	CTY19	32	-	-	-	-	13	16	126
CITY DA1/3 230919	TN0007550023	CTY19	32	-	-	-	-	13	16	126
SMART TUNISIE										
SMART DA1/5 070623	TN7IDY8X80S8	SMF23	32	-	-	-	-	39	78	316
SMART DA1/5 070623	TN7IDY8X80S8	SMF23	32	-	-	-	-	39	78	316
SMART DA1/6 111124	TN7PHUMS9GW2	SMF24	32	2	2	10	-	63	163	521
SMART DA1/6 111124	TN7PHUMS9GW2	SMF24	32	2	2	10	-	63	163	521
MAGASIN GENERAL										
MAG GEN Da 1/2	TN0006440028	MGD04	32	-	-	-	-	-	-	-
MAG GEN Da 1/2	TN0006440028	MGD04	32	-	-	-	-	-	-	-
MONOPRIX										
MONOPRIX Da	TN0001000116	MNPDA	32	-	-	-	-	2	5	12
MONOPRIX Da	TN0001000116	MNPDA	32	-	-	-	-	2	5	12
MNP Da 1/2 100611	TN0001000124	MNP11	32	-	-	-	-	3	3	17
MNP Da 1/2 100611	TN0001000124	MNP11	32	-	-	-	-	3	3	17
MNP Da 1/5 040612	TN0001000132	MNP12	32	1	1	2	-	1	1	2
MNP Da 1/5 040612	TN0001000132	MNP12	32	1	1	2	-	1	1	2
MNP Da 1/5 160615	TN0001000140	MNP15	32	-	-	-	-	22	30	38
MNP Da 1/5 160615	TN0001000140	MNP15	32	-	-	-	-	22	30	38
SOTUMAG										
MGR Da1/3 050710	TN0006580021	MGR10	32	-	-	-	-	1	1	3
MGR Da1/3 050710	TN0006580021	MGR10	32	-	-	-	-	1	1	3
MGR DA 1/10 201217	TN0006580039	MGR17	32	-	-	-	-	2	4	3
MGR DA 1/10 201217	TN0006580039	MGR17	32	-	-	-	-	2	4	3
MATIERES PREMIERES										
TPR										
Da TPR 11/149 2006	TN0007270036	TPR08	32	7	247	422	1,900	7	247	422
Da TPR 11/149 2006	TN0007270036	TPR08	32	7	247	422	1,900	7	247	422
TPR Da 1/8 200509	TN0007270044	TPR09	32	2	5	14	-	3	6	17
TPR Da 1/8 200509	TN0007270044	TPR09	32	2	5	14	-	3	6	17
TPR Da 1/36 250510	TN0007270051	TPR10	32	2	7	4	-	3	10	6
TPR Da 1/36 250510	TN0007270051	TPR10	32	2	7	4	-	3	10	6
TPR Da 5/37 150611	TN0007270069	TPR11	32	5	22	63	-	17	94	229
TPR Da 5/37 150611	TN0007270069	TPR11	32	5	22	63	-	17	94	229
TPR Da 1/21 250612	TN0007270077	TPR12	32	1	1	-	-	9	85	41
TPR Da 1/21 250612	TN0007270077	TPR12	32	1	1	-	-	9	85	41
TPR Da 1/44 250613	TN0007270085	TPR13	32	3	14	6	-	20	164	44
TPR Da 1/44 250613	TN0007270085	TPR13	32	3	14	6	-	20	164	44
TPR DA 1/9 260716	TN0007270093	TPR16	32	1	1	2	-	9	21	26
TPR DA 1/9 260716	TN0007270093	TPR16	32	1	1	2	-	9	21	26
PETROLE ET GAZ										
SOTRAPIL										
STPIL Da1/10 0703	TN0006660021	SPIL3	32	-	-	-	-	5	13	44

STPL DA1/10 0703	TN0006660021	SPL3	32	-	-	-	-	5	13	44
STPLDA0807 1/10	TN0006660039	SPL7	32	-	-	-	-	-	-	-
STPILDA0807 1/10	TN0006660039	SPL7	32	-	-	-	-	-	-	-
STPL DA1/25301208	TN0006660047	SPL8	32	-	-	-	-	14	115	132
STPL DA1/25301208	TN0006660047	SPL8	32	-	-	-	-	14	115	132
STPL DA1/20 02712	TN0006660054	SPL12	32	-	-	-	-	11	44	64
STPL DA1/20 02712	TN0006660054	SPL12	32	-	-	-	-	11	44	64
STPL DA1/33 01713	TN0006660062	SPL13	32	-	-	-	-	20	186	170
STPL DA1/33 01713	TN0006660062	SPL13	32	-	-	-	-	20	186	170
STPL DA1/17 20614	TN0006660070	SPL14	32	-	-	-	-	23	93	155
STPL DA1/17 20614	TN0006660070	SPL14	32	-	-	-	-	23	93	155
STPL DA1/32 180615	TN0006660088	SPL15	32	-	-	-	-	28	300	256
STPL DA1/32 180615	TN0006660088	SPL15	32	-	-	-	-	28	300	256
STPL DA1/39 01716	TN0006660096	SPL16	32	-	-	-	-	21	199	148
STPL DA1/39 01716	TN0006660096	SPL16	32	-	-	-	-	21	199	148
STPILDA1/56 300617	TN0006660104	SPL17	32	1	3	2	-	30	377	165
STPILDA1/56 300617	TN0006660104	SPL17	32	1	3	2	-	30	377	165
STPILDA1/39 290618	TN0006660112	SPL18	32	-	-	-	-	37	445	278
STPILDA1/39 290618	TN0006660112	SPL18	32	-	-	-	-	37	445	278
PRODUITS MENAGERS ET DE SOIN PERSONNEL										
EURO-CYCLES										
ECYCL DA1/2 010616	TN0007570021	ECY16	32	-	-	-	-	2	2	18
ECYCL DA1/2 010616	TN0007570021	ECY16	32	-	-	-	-	2	2	18
ECYC DA1/10 010719	TN0007570039	ECY19	32	-	-	-	-	8	12	14
ECYC DA1/10 010719	TN0007570039	ECY19	32	-	-	-	-	8	12	14
ECYC DA1/10 040822	TNUTSNMT2ET9	ECY22	32	-	-	-	-	46	107	124
ECYC DA1/10 040822	TNUTSNMT2ET9	ECY22	32	-	-	-	-	46	107	124
ATELIER MEUBLE INTERIEURS										
SAM DA 1/10 280717	TN0007740020	SAM17	32	-	-	-	-	3	5	4
SAM DA 1/10 280717	TN0007740020	SAM17	32	-	-	-	-	3	5	4
SAM DA 1/5 300920	TN0007740038	SAM20	32	-	-	-	-	1	1	1
SAM DA 1/5 300920	TN0007740038	SAM20	32	-	-	-	-	1	1	1
SAM DA 8/85 241125	TNLPW5AW8TJ4	SAM25	32	10	311	151	-	223	9533	3934
SAM DA 8/85 241125	TNLPW5AW8TJ4	SAM25	32	10	311	151	-	223	9533	3934
Société d'Articles Hygïeniques										
SAH DA 1/7 050814	TN0007610025	SAH14	32	2	2	8	4,010	12	19	66
SAH DA 1/7 050814	TN0007610025	SAH14	32	2	2	8	4,010	12	19	66
SAH DA 1/20 050914	TN0007610033	SAH42	32	-	-	-	-	9	32	36
SAH DA 1/20 050914	TN0007610033	SAH42	32	-	-	-	-	9	32	36
SAH Da 1/5 230615	TN0007610041	SAH15	32	2	2	7	3,510	3	3	12
SAH Da 1/5 230615	TN0007610041	SAH15	32	2	2	7	3,510	3	3	12
SAH DA 1/14 250117	TN0007610058	SAH17	32	2	2	2	1,150	7	14	18
SAH DA 1/14 250117	TN0007610058	SAH17	32	2	2	2	1,150	7	14	18
SAH DA 1/17 070717	TN0007610066	SAH72	32	3	13	13	1,000	11	42	42
SAH DA 1/17 070717	TN0007610066	SAH72	32	3	13	13	1,000	11	42	42
SAH DA 1/14 131217	TN0007610074	SAH73	32	3	7	8	1,200	4	8	10
SAH DA 1/14 131217	TN0007610074	SAH73	32	3	7	8	1,200	4	8	10
SAH DA 1/14 010818	TN0007610082	SAH18	32	-	-	-	-	19	86	111
SAH DA 1/14 010818	TN0007610082	SAH18	32	-	-	-	-	19	86	111
SAH DA 1/18 031218	TN0007610090	SAH82	32	5	19	18	0,510	35	196	197
SAH DA 1/18 031218	TN0007610090	SAH82	32	5	19	18	0,510	35	196	197
SAH DA1/4 22082022	TN2TIVM7NY78	SAH22	32	12	121	312	3,560	166	780	2169
SAH DA1/4 22082022	TN2TIVM7NY78	SAH22	32	12	121	312	3,560	166	780	2169
SAH DA 1/35 010823	TNG73XSR2T07	SAH23	32	15	142	52	0,390	403	4535	1677
SAH DA 1/35 010823	TNG73XSR2T07	SAH23	32	15	142	52	0,390	403	4535	1677
NEW BODY LINE										
NBL Da1/45 161213	TN0007540032	NBL13	32	-	-	-	-	17	206	23
NBL Da1/45 161213	TN0007540032	NBL13	32	-	-	-	-	17	206	23
NBL DA 1/10 280717	TN0007540040	NBL17	32	-	-	-	-	9	18	9
NBL DA 1/10 280717	TN0007540040	NBL17	32	-	-	-	-	9	18	9
OFFICE PLAST										
PLAST DA1/4 161216	TN0007700032	PLS16	32	-	-	-	-	6	10	3
PLAST DA1/4 161216	TN0007700032	PLS16	32	-	-	-	-	6	10	3
PLA DA3/100 231020	TN0007700065	PLA20	32	-	-	-	-	12	428	7
PLA DA3/100 231020	TN0007700065	PLA20	32	-	-	-	-	12	428	7
PLA DA7/103 190721	TN0007700081	PLA21	32	-	-	-	-	18	1283	69
PLA DA7/103 190721	TN0007700081	PLA21	32	-	-	-	-	18	1283	69
PLAST DA1/5 190722	TN2H8I4GI6F8	PLA22	32	-	-	-	-	18	414	48
PLAST DA1/5 190722	TN2H8I4GI6F8	PLA22	32	-	-	-	-	18	414	48
SANTÉ										
UNITE DE FABRICATION DE MEDICAMENTS										
UMED D76/509 26716	TN0007720022	UMD16	32	-	-	-	-	24	424	612
UMED D76/509 26716	TN0007720022	UMD16	32	-	-	-	-	24	424	612
UMD DA11/117 40817	TN0007720030	UMD17	32	-	-	-	-	25	6814	3601
UMD DA11/117 40817	TN0007720030	UMD17	32	-	-	-	-	25	6814	3601
SERVICES FINANCIERS										
ATL										
ATL Da 1/5 290808	TN0004700266	ATL08	32	-	-	-	-	2	4	8
ATL Da 1/5 290808	TN0004700266	ATL08	32	-	-	-	-	2	4	8

ATL Da 2/17 261112	TN0004700472	ATL12	32	-	-	-	-	11	54	55
ATL Da 2/17 261112	TN0004700472	ATL12	32	-	-	-	-	11	54	55
ATTIJARI LEASING										
ATTIJARI LS ROMPU	TN0006610141	TAR	32	-	-	-	-	-	-	-
ATTIJARI LS ROMPU	TN0006610141	TAR	32	-	-	-	-	-	-	-
TJL DA 3/17 210717	TN0006610448	TAL7	32	-	-	-	-	17	428	2410
TJL DA 3/17 210717	TN0006610448	TAL7	32	-	-	-	-	17	428	2410
BH LEASING										
ML DA 1/4 250515	TN0006720072	ML15	32	5	8	7	0,910	13	16	12
ML DA 1/4 250515	TN0006720072	ML15	32	5	8	7	0,910	13	16	12
CIL										
CIL DA 2007 1/4	TN0004201042	CIL07	32	-	-	-	-	-	-	-
CIL DA 2007 1/4	TN0004201042	CIL07	32	-	-	-	-	-	-	-
CIL Da 1/5 301208	TN0004201117	CIL08	32	-	-	-	-	-	-	-
CIL Da 1/5 301208	TN0004201117	CIL08	32	-	-	-	-	-	-	-
CIL Da 1/3 110610	TN0004201216	CIL10	32	1	1	10	-	4	6	111
CIL Da 1/3 110610	TN0004201216	CIL10	32	1	1	10	-	4	6	111
CIL Da 1/4 030611	TN0004201281	CIL11	32	2	2	12	-	3	3	18
CIL Da 1/4 030611	TN0004201281	CIL11	32	2	2	12	-	3	3	18
CIL DA2/5 15052023	TNEOEJK4P2R7	CIL23	32	-	-	-	-	1	1	5
CIL DA2/5 15052023	TNEOEJK4P2R7	CIL23	32	-	-	-	-	1	1	5
HANNIBAL LEASE										
HL DA 1/10 180817	TN0007310378	HL17	32	-	-	-	-	2	2	2
HL DA 1/10 180817	TN0007310378	HL17	32	-	-	-	-	2	2	2
HL DA37/100 090720	TN0007310519	HL20	32	-	-	-	-	13	267	619
HL DA37/100 090720	TN0007310519	HL20	32	-	-	-	-	13	267	619
SPDIT - SICAF										
SPDIT Da 1/24 3512	TN0001400720	SPD12	32	-	-	-	-	4	28	18
SPDIT Da 1/24 3512	TN0001400720	SPD12	32	-	-	-	-	4	28	18
TUNISIE LEASING ET FACTORING										
TUN. LEAS. (Da 10)	TN0002100915	TLSDA	32	-	-	-	-	-	-	-
TUN. LEAS. (Da 10)	TN0002100915	TLSDA	32	-	-	-	-	-	-	-
TLS Da 1/4	TN0002100956	TL001	32	-	-	-	-	-	-	-
TLS Da 1/4	TN0002100956	TL001	32	-	-	-	-	-	-	-
TLS Da 1/5(021202)	TN0002100980	TL002	32	-	-	-	-	-	-	-
TLS Da 1/5(021202)	TN0002100980	TL002	32	-	-	-	-	-	-	-
TLS Da 1/6(181203)	TN0002101012	TL003	32	-	-	-	-	2	3	27
TLS Da 1/6(181203)	TN0002101012	TL003	32	-	-	-	-	2	3	27
TLS Da 1/7(061204)	TN0002101061	TL004	32	-	-	-	-	-	-	-
TLS Da 1/7(061204)	TN0002101061	TL004	32	-	-	-	-	-	-	-
TLS Da1/55(010307)	TN0002101152	TL007	32	-	-	-	-	-	-	-
TLS Da1/55(010307)	TN0002101152	TL007	32	-	-	-	-	-	-	-
TLS Da 1/56 030308	TN0002101210	TL008	32	-	-	-	-	6	90	85
TLS Da 1/56 030308	TN0002101210	TL008	32	-	-	-	-	6	90	85
TLS Da 1/57 020309	TN0002101319	TL009	32	-	-	-	-	5	30	21
TLS Da 1/57 020309	TN0002101319	TL009	32	-	-	-	-	5	30	21
TLS Da 1/68 301209	TN0002101392	TL002	32	3	23	-	-	14	96	34
TLS Da 1/68 301209	TN0002101392	TL002	32	3	23	-	-	14	96	34
TLS Da 1/69 010210	TN0002101400	TL010	32	3	35	24	-	18	153	86
TLS Da 1/69 010210	TN0002101400	TL010	32	3	35	24	-	18	153	86
TLS Da 3/80 010213	TN0002101590	TL013	32	-	-	-	-	21	240	345
TLS Da 3/80 010213	TN0002101590	TL013	32	-	-	-	-	21	240	345
TL DA3/83 10022014	TN0002101749	TL014	32	-	-	-	-	31	466	637
TL DA3/83 10022014	TN0002101749	TL014	32	-	-	-	-	31	466	637
TL DA2/43 02022015	TN0002101814	TL015	32	-	-	-	-	18	152	262
TL DA2/43 02022015	TN0002101814	TL015	32	-	-	-	-	18	152	262
TLS DA1/23 010719	TN0002102044	TL019	32	1	11	18	-	38	255	416
TLS DA1/23 010719	TN0002102044	TL019	32	1	11	18	-	38	255	416
TECHNOLOGIE										
TELNET HOLDING										
TLN DA 1/10 010719	TN0007440035	TLN19	32	1	1	-	-	9	29	23
TLN DA 1/10 010719	TN0007440035	TLN19	32	1	1	-	-	9	29	23
TELECOMMUNICATIONS										
SOTETEL										
SOTETEL Da1/6	TN0006530059	SOT01	32	-	-	-	-	1	2	4
SOTETEL Da1/6	TN0006530059	SOT01	32	-	-	-	-	1	2	4
SOT Da 1/5 010102	TN0006530067	SOT02	32	-	-	-	-	-	-	-
SOT Da 1/5 010102	TN0006530067	SOT02	32	-	-	-	-	-	-	-
SOT Da 1/5 010703	TN0006530075	SOT03	32	-	-	-	-	-	-	-
SOT Da 1/5 010703	TN0006530075	SOT03	32	-	-	-	-	-	-	-
SOT Da 1/10 150704	TN0006530083	SOT04	32	-	-	-	-	-	-	-
SOT Da 1/10 150704	TN0006530083	SOT04	32	-	-	-	-	-	-	-
SOT Da1/22 010906	TN0006530091	SOT06	32	-	-	-	-	1	7	2
SOT Da1/22 010906	TN0006530091	SOT06	32	-	-	-	-	1	7	2
VOYAGE ET LOISIRS										
TUNISAIR										
TUNISAIR - Da 01	TN0001200419	TA0A	32	-	-	-	-	-	-	-
TUNISAIR - Da 01	TN0001200419	TA0A	32	-	-	-	-	-	-	-
TUNISAIR - Da 04	TN0001200468	TA04	32	-	-	-	-	2	10	-

TUNISAIR - Da 04	TN0001200468	TA04	32	-	-	-	-	2	10	-
TAIR Da1/10 010799	TN0001200476	TA99	32	-	-	-	-	1	4	-
TAIR Da1/10 010799	TN0001200476	TA99	32	-	-	-	-	1	4	-
TAIR Da1/10 030700	TN0001200492	TA00	32	-	-	-	-	3	8	-
TAIR Da1/10 030700	TN0001200492	TA00	32	-	-	-	-	3	8	-
TUNISAIR Da 1/10	TN0001200518	TA01	32	-	-	-	-	4	67	1
TUNISAIR Da 1/10	TN0001200518	TA01	32	-	-	-	-	4	67	1
TAIR Da1/22 310806	TN0001200534	TA06	32	-	-	-	-	5	90	2
TAIR Da1/22 310806	TN0001200534	TA06	32	-	-	-	-	5	90	2
TAIR Da 1/5 010908	TN0001200542	TA08	32	-	-	-	-	9	40	1
TAIR Da 1/5 010908	TN0001200542	TA08	32	-	-	-	-	9	40	1
TAIR Da1/11 170709	TN0001200567	TA09	32	1	3	-	-	8	74	1
TAIR Da1/11 170709	TN0001200567	TA09	32	1	3	-	-	8	74	1
TOTAL				454	3140	20420		10914	98626	517643

Instruments – Obligations

Titres émis par l'Etat

Semaine du 02/06/2026 au 06/06/2026

Année 2026

Valeur	Code ISIN	MNEMO	Groupe	Unité de Cotation	Echanges	Quantité	Capitaux en TND	Clôture	Ouverture	Echanges	Quantité	Capitaux en TND
BTA 6.3% Oct 2026	TN0008000580	B1026		21 %		-	-	-	98,000	98,000	-	-
BTA 6.3% Oct 2026	TN0008000580	B1026		21 %		-	-	-	98,000	98,000	-	-
BTA6.7% Avril 2028	TN0008000606	B0428		21 %		-	-	-	93,100	93,100	-	-
BTA6.7% Avril 2028	TN0008000606	B0428		21 %		-	-	-	93,100	93,100	-	-
BTA 7.5% Juil 2032	TN0008000663	B0732		21 %		-	-	-	97,000	97,000	-	-
BTA 7.5% Juil 2032	TN0008000663	B0732		21 %		-	-	-	97,000	97,000	-	-
BTA 7% Juil 2028	TN0008000697	B0728		21 %		-	-	-	90,500	90,500	-	-
BTA 7% Juil 2028	TN0008000697	B0728		21 %		-	-	-	90,500	90,500	-	-
BTA 7.2% Fev 2027	TN0008000721	B0227		21 %		-	-	-	99,560	97,590	14	9920
BTA 7.2% Fev 2027	TN0008000721	B0227		21 %		-	-	-	99,560	97,590	14	9920
BTA 7.4% Fev 2030	TN0008000739	B0230		21 %		-	-	-	95,560	93,450	8	544
BTA 7.4% Fev 2030	TN0008000739	B0230		21 %		-	-	-	95,560	93,450	8	544
BTA 7.2% Mai 2027	TN0008000747	B0527		21 %		-	-	-	99,030	96,510	7	409
BTA 7.2% Mai 2027	TN0008000747	B0527		21 %		-	-	-	99,030	96,510	7	409
BTA 8% Nov 2030	TN0008000762	B1130		21 %		-	-	-	97,000	97,000	-	-
BTA 8% Nov 2030	TN0008000762	B1130		21 %		-	-	-	97,000	97,000	-	-
BTA 7.3% Dec 2027	TN0008000770	B1227		21 %		-	-	-	91,050	91,050	-	-
BTA 7.3% Dec 2027	TN0008000770	B1227		21 %		-	-	-	91,050	91,050	-	-
BTA 7.5% Janv 2028	TN0008000796	B0128		21 %		-	-	-	100,000	100,000	-	-
BTA 7.5% Janv 2028	TN0008000796	B0128		21 %		-	-	-	100,000	100,000	-	-
BTA 8% Mars 2033	TN0008000804	B0333		21 %		-	-	-	100,000	100,000	-	-
BTA 8% Mars 2033	TN0008000804	B0333		21 %		-	-	-	100,000	100,000	-	-
BTA 6.6% Mars 2027	TN0008000655	B0327		21 %		-	-	-	98,960	97,100	2	316
BTA 6.6% Mars 2027	TN0008000655	B0327		21 %		-	-	-	98,960	97,100	2	316
BTA 7.5% Dec 2028	TN0008000812	B1228		21 %		-	-	-	94,720	94,720	-	-
BTA 7.5% Dec 2028	TN0008000812	B1228		21 %		-	-	-	94,720	94,720	-	-
E NAT 2021 8,80% B	TN0008000838	NB26		21 %		-	-	-	100,310	100,000	2	65000
E NAT 2021 8,80% B	TN0008000838	NB26		21 %		-	-	-	100,310	100,000	2	65000
E NAT 2021 8,90% C	TN0008000846	NC28		21 %		-	-	-	93,000	93,000	-	-
E NAT 2021 8,90% C	TN0008000846	NC28		21 %		-	-	-	93,000	93,000	-	-
ENAT2021 8,70% A PP	TN0008000820	NA26		21 %		-	-	-	100,000	97,500	4	157585
ENAT2021 8,70% A PP	TN0008000820	NA26		21 %		-	-	-	100,000	97,500	4	157585
ENAT2 2021 8,80% B	TN0008000895	NB226		21 %		-	-	-	100,000	100,000	-	-
ENAT2 2021 8,80% B	TN0008000895	NB226		21 %		-	-	-	100,000	100,000	-	-
ENAT2 2021 8,90% C	TN0008000903	NC228		21 %		-	-	-	95,000	95,000	1	6
ENAT2 2021 8,90% C	TN0008000903	NC228		21 %		-	-	-	95,000	95,000	1	6
ENAT2 HASSAN21 APP	TN0008000853	NH226		21 %		-	-	-	100,000	100,000	-	-
ENAT2 HASSAN21 APP	TN0008000853	NH226		21 %		-	-	-	100,000	100,000	-	-
ENAT22021 8,70% APP	TN0008000887	NA226		21 %		-	-	-	100,410	97,000	2	2200
ENAT22021 8,70% APP	TN0008000887	NA226		21 %		-	-	-	100,410	97,000	2	2200
ENAT3 2021 8,80% B	TNYZ06UGUZ33	NB3F6		21 %		-	-	-	100,000	94,500	2	4050
ENAT3 2021 8,80% B	TNYZ06UGUZ33	NB3F6		21 %		-	-	-	100,000	94,500	2	4050
ENAT3 2021 8,90% C	TN3QL5M1QLW6	NC3F8		21 %		-	-	-	100,000	100,000	-	-
ENAT3 2021 8,90% C	TN3QL5M1QLW6	NC3F8		21 %		-	-	-	100,000	100,000	-	-
ENAT3 HASSAN2021 B	TNVSDML2VYJ5	NHB36		21 %		-	-	-	100,000	100,000	-	-
ENAT3 HASSAN2021 B	TNVSDML2VYJ5	NHB36		21 %		-	-	-	100,000	100,000	-	-
ENAT3 HASSAN2021 C	TNUQ3VIAM1R9	NHC38		21 %		-	-	-	100,000	100,000	-	-
ENAT3 HASSAN2021 C	TNUQ3VIAM1R9	NHC38		21 %		-	-	-	100,000	100,000	-	-
ENAT32021 8,70% APP	TNZBXQU5R291	NA3F6		21 %		-	-	-	95,000	97,000	6	2208
ENAT32021 8,70% APP	TNZBXQU5R291	NA3F6		21 %		-	-	-	95,000	97,000	6	2208
ENT32021T+2,45%APP	TNSUXW7EBUQ0	NA3V6		21 %		-	-	-	95,000	95,000	-	-
ENT32021T+2,45%APP	TNSUXW7EBUQ0	NA3V6		21 %		-	-	-	95,000	95,000	-	-
ENAT3 HASSAN21 APP	TNESI87AYZT5	NHA36		21 %		-	-	-	100,000	100,000	-	-
ENAT3 HASSAN21 APP	TNESI87AYZT5	NHA36		21 %		-	-	-	100,000	100,000	-	-
ENAT32021 T+2,55%NB	TN5QHYZ8T348	NB3V6		21 %		-	-	-	100,000	100,000	-	-
ENAT32021 T+2,55%NB	TN5QHYZ8T348	NB3V6		21 %		-	-	-	100,000	100,000	-	-
ENAT32021 T+2,65%NC	TNJP2LP1CVE1	NC3V8		21 %		-	-	-	100,000	100,000	-	-
ENAT32021 T+2,65%NC	TNJP2LP1CVE1	NC3V8		21 %		-	-	-	100,000	100,000	-	-
ENAT1 2022 A 8,80%	TNPSLOPEJVO7	NAF27		21 %		1	66	320	95,000	95,000	28	14584
ENAT1 2022 A 8,80%	TNPSLOPEJVO7	NAF27		21 %		1	66	320	95,000	95,000	28	14584
ENAT1 2022 B 8,90%	TNHG2VXQ3BG0	NBF29		21 %		-	-	-	98,000	100,000	3	52
ENAT1 2022 B 8,90%	TNHG2VXQ3BG0	NBF29		21 %		-	-	-	98,000	100,000	3	52
ENAT1 2022 C 9,10%	TN5XXZZ454U2	NCF32		21 %		-	-	-	100,000	100,000	-	-
ENAT1 2022 C 9,10%	TN5XXZZ454U2	NCF32		21 %		-	-	-	100,000	100,000	-	-
ENAT1 2022A T+2,4%	TNLEG08CKWX3	NAV27		21 %		-	-	-	100,000	92,500	1	1170
ENAT1 2022A T+2,4%	TNLEG08CKWX3	NAV27		21 %		-	-	-	100,000	92,500	1	1170
ENAT1 2022B T+2,5%	TN00U20VQYS5	NBV29		21 %		-	-	-	100,000	100,000	-	-
ENAT1 2022B T+2,5%	TN00U20VQYS5	NBV29		21 %		-	-	-	100,000	100,000	-	-
ENAT1 2022CT+2,65%	TNQHMI7RIBR5	NCV32		21 %		-	-	-	100,000	100,000	-	-

ENAT1 2022CT+2,65%	TNQHM17RIBR5	NCV32	21 %	-	-	-	100,000	100,000	-	-	-
ENAT1 HASSAN2022 A	TNCDR74CL701	NHA27	21 %	-	-	-	100,000	100,000	-	-	-
ENAT1 HASSAN2022 A	TNCDR74CL701	NHA27	21 %	-	-	-	100,000	100,000	-	-	-
ENAT1 HASSAN2022 B	TNBHB9XIP394	NHB29	21 %	-	-	-	100,000	100,000	-	-	-
ENAT1 HASSAN2022 B	TNBHB9XIP394	NHB29	21 %	-	-	-	100,000	100,000	-	-	-
ENAT1 HASSAN2022 C	TNW1CN5IM5T4	NHC32	21 %	-	-	-	100,000	100,000	-	-	-
ENAT1 HASSAN2022 C	TNW1CN5IM5T4	NHC32	21 %	-	-	-	100,000	100,000	-	-	-
ENAT2 2022 9,35% B	TNQVHB5WZ2K2	NB2F9	21 %	-	-	-	97,100	101,750	1	100	8250
ENAT2 2022 9,35% B	TNQVHB5WZ2K2	NB2F9	21 %	-	-	-	97,100	101,750	1	100	8250
ENAT2 2022 9,60% C	TNI9E02MTU05	NC2F2	21 %	-	-	-	100,700	100,700	-	-	-
ENAT2 2022 9,60% C	TNI9E02MTU05	NC2F2	21 %	-	-	-	100,700	100,700	-	-	-
ENAT2 2022T+2,40% C	TN11TIBOEPV4	NC2V2	21 %	-	-	-	100,000	100,000	-	-	-
ENAT2 2022T+2,40% C	TN11TIBOEPV4	NC2V2	21 %	-	-	-	100,000	100,000	-	-	-
ENAT2 HASSAN2022 B	TNU9AUB15T16	NH2B9	21 %	-	-	-	100,000	100,000	-	-	-
ENAT2 HASSAN2022 B	TNU9AUB15T16	NH2B9	21 %	-	-	-	100,000	100,000	-	-	-
ENAT2 HASSAN2022 C	TN714WHHNNW4	NH2C2	21 %	-	-	-	100,000	100,000	-	-	-
ENAT2 HASSAN2022 C	TN714WHHNNW4	NH2C2	21 %	-	-	-	100,000	100,000	-	-	-
ENAT2 HASSAN22 APP	TNM460WVRP06	NH2A7	21 %	-	-	-	65,000	65,000	-	-	-
ENAT2 HASSAN22 APP	TNM460WVRP06	NH2A7	21 %	-	-	-	65,000	65,000	-	-	-
ENAT22022 9,25%APP	TNJ1M1ZAWYG5	NA2F7	21 %	-	-	-	100,000	99,000	5	23591	251561
ENAT22022 9,25%APP	TNJ1M1ZAWYG5	NA2F7	21 %	-	-	-	100,000	99,000	5	23591	251561
ENAT22022 T+2,2% B	TNFOOWIRG8H7	NB2V9	21 %	-	-	-	100,000	100,000	-	-	-
ENAT22022 T+2,2% B	TNFOOWIRG8H7	NB2V9	21 %	-	-	-	100,000	100,000	-	-	-
ENT2 22 T+2,15%APP	TNQCK0BP25A4	NA2V7	21 %	-	-	-	100,000	100,000	1	1500	15830
ENT2 22 T+2,15%APP	TNQCK0BP25A4	NA2V7	21 %	-	-	-	100,000	100,000	1	1500	15830
ENAT3 2022 9,35% B	TNRGVSC8DE36	NB3F9	21 %	-	-	-	100,170	100,170	-	-	-
ENAT3 2022 9,35% B	TNRGVSC8DE36	NB3F9	21 %	-	-	-	100,170	100,170	-	-	-
ENAT3 2022 9,60% C	TN4A4WPDZ0C1	NC3F2	21 %	-	-	-	100,000	100,000	-	-	-
ENAT3 2022 9,60% C	TN4A4WPDZ0C1	NC3F2	21 %	-	-	-	100,000	100,000	-	-	-
ENAT3 2022T+2,40% C	TNIZ090I5G66	NC3V2	21 %	-	-	-	100,000	100,000	-	-	-
ENAT3 2022T+2,40% C	TNIZ090I5G66	NC3V2	21 %	-	-	-	100,000	100,000	-	-	-
ENAT32022 9,25%APP	TNXNSU5ILBI2	NA3F7	21 %	-	-	-	100,000	93,000	4	2985	30030
ENAT32022 9,25%APP	TNXNSU5ILBI2	NA3F7	21 %	-	-	-	100,000	93,000	4	2985	30030
ENAT32022 T+2,2% B	TN0JN6PVVH38	NB3V9	21 %	-	-	-	100,000	100,000	-	-	-
ENAT32022 T+2,2% B	TN0JN6PVVH38	NB3V9	21 %	-	-	-	100,000	100,000	-	-	-
ENT3 22 T+2,15%APP	TNWL1ODSWXK1	NA3V7	21 %	-	-	-	99,000	99,000	-	-	-
ENT3 22 T+2,15%APP	TNWL1ODSWXK1	NA3V7	21 %	-	-	-	99,000	99,000	-	-	-
BTA 8,8% Sept 2032	TNUL4N1SD7B2	B0932	21 %	-	-	-	100,000	100,000	-	-	-
BTA 8,8% Sept 2032	TNUL4N1SD7B2	B0932	21 %	-	-	-	100,000	100,000	-	-	-
ENAT4 2022 9,4% B	TNWRCVSYL730	NB4F9	21 %	-	-	-	100,000	96,000	1	99	8179
ENAT4 2022 9,4% B	TNWRCVSYL730	NB4F9	21 %	-	-	-	100,000	96,000	1	99	8179
ENAT4 2022 9,60% C	TNEFCT8MXYZ3	NC4F2	21 %	-	-	-	100,000	100,000	-	-	-
ENAT4 2022 9,60% C	TNEFCT8MXYZ3	NC4F2	21 %	-	-	-	100,000	100,000	-	-	-
ENAT4 2022T+2,25% C	TNVFSFLG1FH4	NC4V2	21 %	-	-	-	100,000	100,000	-	-	-
ENAT4 2022T+2,25% C	TNVFSFLG1FH4	NC4V2	21 %	-	-	-	100,000	100,000	-	-	-
ENAT4 HASSAN2022 C	TNQ95G236GA1	NH4C2	21 %	-	-	-	100,000	100,000	-	-	-
ENAT4 HASSAN2022 C	TNQ95G236GA1	NH4C2	21 %	-	-	-	100,000	100,000	-	-	-
ENAT42022 9,35%APP	TN0AYHSVTHY1	NA4F7	21 %	-	-	-	99,000	99,000	3	6201	63723
ENAT42022 9,35%APP	TN0AYHSVTHY1	NA4F7	21 %	-	-	-	99,000	99,000	3	6201	63723
ENAT42022T+2,05% B	TN7PM93UZP50	NB4V9	21 %	-	-	-	100,000	100,000	-	-	-
ENAT42022T+2,05% B	TN7PM93UZP50	NB4V9	21 %	-	-	-	100,000	100,000	-	-	-
ENAT4HASSAN2022APP	TNA3G5IE2961	NH4A7	21 %	-	-	-	100,000	100,000	-	-	-
ENAT4HASSAN2022APP	TNA3G5IE2961	NH4A7	21 %	-	-	-	100,000	100,000	-	-	-
ENT4 2022 T+2% APP	TN2MVOGUKOAS	NA4V7	21 %	-	-	-	100,750	100,750	-	-	-
ENT4 2022 T+2% APP	TN2MVOGUKOAS	NA4V7	21 %	-	-	-	100,750	100,750	-	-	-
BTA 8% Janv 2029	TNHUV2NLATV4	B0129	21 %	-	-	-	100,000	100,000	-	-	-
BTA 8% Janv 2029	TNHUV2NLATV4	B0129	21 %	-	-	-	100,000	100,000	-	-	-
ENAT1 2023 9,95% C	TNKTKE05CIW5	NCF33	21 %	-	-	-	99,000	99,000	-	-	-
ENAT1 2023 9,95% C	TNKTKE05CIW5	NCF33	21 %	-	-	-	99,000	99,000	-	-	-
ENAT1 2023 9,8% B	TNCGJF5TW027	NBF30	21 %	-	-	-	93,500	93,500	-	-	-
ENAT1 2023 9,8% B	TNCGJF5TW027	NBF30	21 %	-	-	-	93,500	93,500	-	-	-
ENAT1 2023T+1,95% C	TNHZA0NAPWF9	NCV33	21 %	-	-	-	100,620	100,620	-	-	-
ENAT1 2023T+1,95% C	TNHZA0NAPWF9	NCV33	21 %	-	-	-	100,620	100,620	-	-	-
ENAT1 HASSAN2023 B	TN36Q80XFK87	NHB30	21 %	-	-	-	100,000	100,000	-	-	-
ENAT1 HASSAN2023 B	TN36Q80XFK87	NHB30	21 %	-	-	-	100,000	100,000	-	-	-
ENAT12023 9,75%APP	TN6DQ00JBL7	NAF28	21 %	-	-	-	100,000	97,000	14	54045	589477
ENAT12023 9,75%APP	TN6DQ00JBL7	NAF28	21 %	-	-	-	100,000	97,000	14	54045	589477
ENAT12023T+1,75% B	TN3C6DVEWM76	NB3V0	21 %	-	-	-	100,000	100,000	-	-	-
ENAT12023T+1,75% B	TN3C6DVEWM76	NB3V0	21 %	-	-	-	100,000	100,000	-	-	-
ENAT1HASSAN2023APP	TNJT7SUL9423	NHA28	21 %	-	-	-	100,000	100,000	-	-	-
ENAT1HASSAN2023APP	TNJT7SUL9423	NHA28	21 %	-	-	-	100,000	100,000	-	-	-
ENT12023T+1,7% APP	TNBYTZTD1920	NAV28	21 %	-	-	-	100,000	91,000	1	3926	39614
ENT12023T+1,7% APP	TNBYTZTD1920	NAV28	21 %	-	-	-	100,000	91,000	1	3926	39614
ENAT2 2023 9,8% B	TNCR2TMAK1K8	NB2F0	21 %	-	-	-	99,000	99,000	-	-	-
ENAT2 2023 9,8% B	TNCR2TMAK1K8	NB2F0	21 %	-	-	-	99,000	99,000	-	-	-
ENAT2 2023 9,95% C	TNNZ2M9ZHT3	NC2F3	21 %	-	-	-	97,000	97,000	-	-	-
ENAT2 2023 9,95% C	TNNZ2M9ZHT3	NC2F3	21 %	-	-	-	97,000	97,000	-	-	-
ENAT2 2023T+1,95% C	TNDRFUSQRGB4	NC2V3	21 %	-	-	-	100,000	100,000	-	-	-
ENAT2 2023T+1,95% C	TNDRFUSQRGB4	NC2V3	21 %	-	-	-	100,000	100,000	-	-	-

ENAT2 HASSAN23 APP	TNS70RLC1A97	NH2A8	21 %	-	-	-	63,000	70,000	2	449	2829
ENAT2 HASSAN23 APP	TNS70RLC1A97	NH2A8	21 %	-	-	-	63,000	70,000	2	449	2829
ENAT22023 9,75%APP	TNNI3UPDY012	NA2FB	21 %	-	-	-	100,000	99,010	57	27347	293993
ENAT22023 9,75%APP	TNNI3UPDY012	NA2FB	21 %	-	-	-	100,000	99,010	57	27347	293993
ENAT22023T+1,75% B	TNN50G7PX8W5	NB2V0	21 %	-	-	-	100,000	100,000	-	-	-
ENAT22023T+1,75% B	TNN50G7PX8W5	NB2V0	21 %	-	-	-	100,000	100,000	-	-	-
ENT22023T+1,7% APP	TNHOFRXHSG72	NA2V8	21 %	2	586	5885	100,000	97,000	7	15593	167081
ENT22023T+1,7% APP	TNHOFRXHSG72	NA2V8	21 %	2	586	5885	100,000	97,000	7	15593	167081
BTA 8,25% Juin2031	TNNO5OORH1F1	B0631	21 %	-	-	-	98,780	95,300	2	1500	1596974
BTA 8,25% Juin2031	TNNO5OORH1F1	B0631	21 %	-	-	-	98,780	95,300	2	1500	1596974
BTA 9,4% aout 2033	TNNU52JABSF6	B0833	21 %	-	-	-	99,950	100,010	1	800	831328
BTA 9,4% aout 2033	TNNU52JABSF6	B0833	21 %	-	-	-	99,950	100,010	1	800	831328
BTA 9,5% aout 2035	TN19GXXADLDO	B0835	21 %	-	-	-	100,000	100,000	-	-	-
BTA 9,5% aout 2035	TN19GXXADLDO	B0835	21 %	-	-	-	100,000	100,000	-	-	-
BTA 9% sept 2029	TNLRQIPO0JY4	B0929	21 %	-	-	-	99,100	98,700	2	430	438126
BTA 9% sept 2029	TNLRQIPO0JY4	B0929	21 %	-	-	-	99,100	98,700	2	430	438126
ENAT3 2023 9,8% B	TNVE955M6R90	NB3FO	21 %	-	-	-	100,000	100,000	-	-	-
ENAT3 2023 9,8% B	TNVE955M6R90	NB3FO	21 %	-	-	-	100,000	100,000	-	-	-
ENAT3 2023 9,95% C	TNDSN3G1YQE9	NC3F3	21 %	-	-	-	100,000	100,000	-	-	-
ENAT3 2023 9,95% C	TNDSN3G1YQE9	NC3F3	21 %	-	-	-	100,000	100,000	-	-	-
ENAT3 2023T+1,95%K	TNOLAJZU8LX6	NC3V3	21 %	-	-	-	100,000	100,000	-	-	-
ENAT3 2023T+1,95%K	TNOLAJZU8LX6	NC3V3	21 %	-	-	-	100,000	100,000	-	-	-
ENAT32023 9,75%APP	TNPECGNMPEV9	NA3FB	21 %	-	-	-	102,130	100,000	2	2900	30976
ENAT32023 9,75%APP	TNPECGNMPEV9	NA3FB	21 %	-	-	-	102,130	100,000	2	2900	30976
ENAT32023T+1,75% B	TNRS9CVT3S17	NB3V0	21 %	-	-	-	100,000	100,000	-	-	-
ENAT32023T+1,75% B	TNRS9CVT3S17	NB3V0	21 %	-	-	-	100,000	100,000	-	-	-
ENT32023T+1,7% APP	TNVI299YK4C1	NA3V8	21 %	-	-	-	97,500	97,500	-	-	-
ENT32023T+1,7% APP	TNVI299YK4C1	NA3V8	21 %	-	-	-	97,500	97,500	-	-	-
ENAT4 2023 9,8% B	TNBII1MICEF3	NB4FO	21 %	-	-	-	101,700	100,000	1	70000	7192299
ENAT4 2023 9,8% B	TNBII1MICEF3	NB4FO	21 %	-	-	-	101,700	100,000	1	70000	7192299
ENAT4 2023T+1,95%K	TN10K3C5R1G1	NC4V3	21 %	-	-	-	100,000	100,000	-	-	-
ENAT4 2023T+1,95%K	TN10K3C5R1G1	NC4V3	21 %	-	-	-	100,000	100,000	-	-	-
ENAT4 HASSAN2023 C	TNT8IJDMSJP7	NH4C3	21 %	-	-	-	100,000	100,000	-	-	-
ENAT4 HASSAN2023 C	TNT8IJDMSJP7	NH4C3	21 %	-	-	-	100,000	100,000	-	-	-
ENAT4 HASSAN23 APP	TNNS9SUDVGS5	NH4A8	21 %	-	-	-	100,000	100,000	-	-	-
ENAT4 HASSAN23 APP	TNNS9SUDVGS5	NH4A8	21 %	-	-	-	100,000	100,000	-	-	-
ENAT42023 9,75%APP	TNGVARQJ07Y7	NA4FB	21 %	-	-	-	102,200	96,000	5	2126	21806
ENAT42023 9,75%APP	TNGVARQJ07Y7	NA4FB	21 %	-	-	-	102,200	96,000	5	2126	21806
ENAT42023 9,95% C	TNBSX0EKBF8	NC4F3	21 %	-	-	-	100,000	100,000	-	-	-
ENAT42023 9,95% C	TNBSX0EKBF8	NC4F3	21 %	-	-	-	100,000	100,000	-	-	-
ENAT42023T+1,75% B	TNMCPXLL1EE2	NB4V0	21 %	-	-	-	100,000	100,000	-	-	-
ENAT42023T+1,75% B	TNMCPXLL1EE2	NB4V0	21 %	-	-	-	100,000	100,000	-	-	-
ENAT1 2024 9,8% B	TNUWXR58DVH5	NB3F1	21 %	-	-	-	101,300	101,300	-	-	-
ENAT1 2024 9,8% B	TNUWXR58DVH5	NB3F1	21 %	-	-	-	101,300	101,300	-	-	-
ENAT1 2024 9,95% C	TNRLF25FIX29	NC3F4	21 %	-	-	-	100,000	100,000	-	-	-
ENAT1 2024 9,95% C	TNRLF25FIX29	NC3F4	21 %	-	-	-	100,000	100,000	-	-	-
ENAT1 2024T+1,95%K	TN85T11TY25	NCV34	21 %	-	-	-	100,000	100,000	-	-	-
ENAT1 2024T+1,95%K	TN85T11TY25	NCV34	21 %	-	-	-	100,000	100,000	-	-	-
ENAT12024 9,75%APP	TNLI8MDN3K59	NAF29	21 %	-	-	-	100,000	100,000	22	12840	128578
ENAT12024 9,75%APP	TNLI8MDN3K59	NAF29	21 %	-	-	-	100,000	100,000	22	12840	128578
ENAT12024T+1,75% B	TN2781ZB9E10	NB3V1	21 %	-	-	-	100,000	100,000	2	20000	2039323
ENAT12024T+1,75% B	TN2781ZB9E10	NB3V1	21 %	-	-	-	100,000	100,000	2	20000	2039323
ENAT1HASSAN2024 B	TNVOIKZMIIV2	NH831	21 %	-	-	-	100,000	100,000	-	-	-
ENAT1HASSAN2024 B	TNVOIKZMIIV2	NH831	21 %	-	-	-	100,000	100,000	-	-	-
ENAT1HASSAN2024APP	TNX8RLJOS6K2	NH429	21 %	-	-	-	100,000	100,000	-	-	-
ENAT1HASSAN2024APP	TNX8RLJOS6K2	NH429	21 %	-	-	-	100,000	100,000	-	-	-
ENT12024T+1,7% APP	TNJ48E224391	NAV29	21 %	-	-	-	100,000	100,000	-	-	-
ENT12024T+1,7% APP	TNJ48E224391	NAV29	21 %	-	-	-	100,000	100,000	-	-	-
ENAT2 2024 9,8% B	TNX0K9990B08	NB2F1	21 %	-	-	-	101,300	101,300	-	-	-
ENAT2 2024 9,8% B	TNX0K9990B08	NB2F1	21 %	-	-	-	101,300	101,300	-	-	-
ENAT2 2024 9,95% C	TN5W126K4ER0	NC2F4	21 %	-	-	-	100,000	100,000	-	-	-
ENAT2 2024 9,95% C	TN5W126K4ER0	NC2F4	21 %	-	-	-	100,000	100,000	-	-	-
ENAT2 2024T+1,95%K	TN8KXKPKVQU2	NC2V4	21 %	-	-	-	100,000	100,000	-	-	-
ENAT2 2024T+1,95%K	TN8KXKPKVQU2	NC2V4	21 %	-	-	-	100,000	100,000	-	-	-
ENAT22024 9,75%APP	TNGB6J5LAOW7	NA2F9	21 %	3	11354	113563	100,000	96,000	16	28664	296499
ENAT22024 9,75%APP	TNGB6J5LAOW7	NA2F9	21 %	3	11354	113563	100,000	96,000	16	28664	296499
ENAT22024T+1,75% B	TNC6WBFURIQ8	NB2V1	21 %	-	-	-	100,000	100,000	-	-	-
ENAT22024T+1,75% B	TNC6WBFURIQ8	NB2V1	21 %	-	-	-	100,000	100,000	-	-	-
ENAT2HASSAN2024 B	TNSTVM3VL445	NH2B1	21 %	-	-	-	100,000	100,000	-	-	-
ENAT2HASSAN2024 B	TNSTVM3VL445	NH2B1	21 %	-	-	-	100,000	100,000	-	-	-
ENAT2HASSAN24APP	TNNC5BCJLRM3	NH2A9	21 %	-	-	-	100,000	100,000	-	-	-
ENAT2HASSAN24APP	TNNC5BCJLRM3	NH2A9	21 %	-	-	-	100,000	100,000	-	-	-
ENT22024T+1,7% APP	TN22CQJRFHW9	NA2V9	21 %	-	-	-	100,000	100,000	-	-	-
ENT22024T+1,7% APP	TN22CQJRFHW9	NA2V9	21 %	-	-	-	100,000	100,000	-	-	-
ENAT3 2024 9,8% B	TNFC807A98F4	NB3F1	21 %	-	-	-	101,540	101,540	-	-	-
ENAT3 2024 9,8% B	TNFC807A98F4	NB3F1	21 %	-	-	-	101,540	101,540	-	-	-
ENAT3 2024 9,95% C	TNPDPODY2398	NC3F4	21 %	-	-	-	100,000	100,000	-	-	-
ENAT3 2024 9,95% C	TNPDPODY2398	NC3F4	21 %	-	-	-	100,000	100,000	-	-	-
ENAT3 2024T+1,95%K	TNLBC9INKV10	NC3V4	21 %	-	-	-	100,000	100,000	-	-	-

ENAT3 2024T+1,95%K	TNLBC9INKV10	NC3V4	21 %	-	-	-	100,000	100,000	-	-	-
ENAT3 HASSAN2024 B	TNINM1L131F4	NH9B1	21 %	-	-	-	100,000	100,000	-	-	-
ENAT3 HASSAN2024 B	TNINM1L131F4	NH9B1	21 %	-	-	-	100,000	100,000	-	-	-
ENAT32024 9,75%APP	TNBDWIX8EYF6	NA3F9	21 %	-	-	-	98,000	94,500	2	2600	26241
ENAT32024 9,75%APP	TNBDWIX8EYF6	NA3F9	21 %	-	-	-	98,000	94,500	2	2600	26241
ENAT32024T+1,75% B	TNA00T7V1X56	NB3V1	21 %	-	-	-	100,000	100,000	-	-	-
ENAT32024T+1,75% B	TNA00T7V1X56	NB3V1	21 %	-	-	-	100,000	100,000	-	-	-
ENT32024T+1,7% APP	TNZ2FOAA1509	NA3V9	21 %	-	-	-	100,000	100,000	-	-	-
ENT32024T+1,7% APP	TNZ2FOAA1509	NA3V9	21 %	-	-	-	100,000	100,000	-	-	-
BTA 9,70% Oct 2027	TN9EGIH9CQ82	B1027	21 %	-	-	-	101,830	100,000	2	100	105178
BTA 9,70% Oct 2027	TN9EGIH9CQ82	B1027	21 %	-	-	-	101,830	100,000	2	100	105178
BTA 9,87% Oct 2031	TN00DT102PF5	B1031	21 %	-	-	-	100,000	100,000	-	-	-
BTA 9,87% Oct 2031	TN00DT102PF5	B1031	21 %	-	-	-	100,000	100,000	-	-	-
BTA 9,80% Oct 2028	TN87SF5T9R03	B1028	21 %	-	-	-	100,000	100,000	-	-	-
BTA 9,80% Oct 2028	TN87SF5T9R03	B1028	21 %	-	-	-	100,000	100,000	-	-	-
ENAT4 2024 9,8% B	TN9092FJVKK8	NB4F1	21 %	-	-	-	101,400	101,400	-	-	-
ENAT4 2024 9,8% B	TN9092FJVKK8	NB4F1	21 %	-	-	-	101,400	101,400	-	-	-
ENAT4 2024 9,95% C	TNGCLJS7FYQ7	NC4F4	21 %	-	-	-	102,400	102,400	-	-	-
ENAT4 2024 9,95% C	TNGCLJS7FYQ7	NC4F4	21 %	-	-	-	102,400	102,400	-	-	-
ENAT4 2024T+1,95%K	TNTPNCECEBC3	NC4V4	21 %	-	-	-	100,000	100,000	-	-	-
ENAT4 2024T+1,95%K	TNTPNCECEBC3	NC4V4	21 %	-	-	-	100,000	100,000	-	-	-
ENAT4 HASSAN2024 B	TNZQNUDKX2Y3	NH4B1	21 %	-	-	-	100,000	100,000	-	-	-
ENAT4 HASSAN2024 B	TNZQNUDKX2Y3	NH4B1	21 %	-	-	-	100,000	100,000	-	-	-
ENAT42024 9,75%APP	TN9CYAY77XT1	NA4F9	21 %	-	-	-	102,700	95,000	6	64400	676561
ENAT42024 9,75%APP	TN9CYAY77XT1	NA4F9	21 %	-	-	-	102,700	95,000	6	64400	676561
ENAT42024T+1,75% B	TN45VKDAPM79	NB4V1	21 %	-	-	-	100,000	100,000	-	-	-
ENAT42024T+1,75% B	TN45VKDAPM79	NB4V1	21 %	-	-	-	100,000	100,000	-	-	-
ENT42024T+1,7% APP	TNSAWK5L94U9	NA4V9	21 %	-	-	-	100,000	100,000	-	-	-
ENT42024T+1,7% APP	TNSAWK5L94U9	NA4V9	21 %	-	-	-	100,000	100,000	-	-	-
BTA 9,89% Juin2033	TN15BPOGW9F1	B0633	21 %	-	-	-	100,000	100,000	-	-	-
BTA 9,89% Juin2033	TN15BPOGW9F1	B0633	21 %	-	-	-	100,000	100,000	-	-	-
BTA 9,90% Dec 2034	TNXJGTAROH4	B1234	21 %	-	-	-	100,000	100,000	-	-	-
BTA 9,90% Dec 2034	TNXJGTAROH4	B1234	21 %	-	-	-	100,000	100,000	-	-	-
BTA 9,87% Janv2032	TNCYAUIL413	B0132	21 %	-	-	-	104,460	101,310	4	800	830894
BTA 9,87% Janv2032	TNCYAUIL413	B0132	21 %	-	-	-	104,460	101,310	4	800	830894
BTA 9,83% mars2034	TNV7HGOLTYL8	B0334	21 %	-	-	-	100,000	100,000	-	-	-
BTA 9,83% mars2034	TNV7HGOLTYL8	B0334	21 %	-	-	-	100,000	100,000	-	-	-
BTA 9,28% juin2028	TNL8K8A9Q440	B0628	21 %	-	-	-	100,000	100,000	-	-	-
BTA 9,28% juin2028	TNL8K8A9Q440	B0628	21 %	-	-	-	100,000	100,000	-	-	-
BTA 9,49% juin2034	TNBF55WVBO32	B0634	21 %	-	-	-	100,000	100,000	-	-	-
BTA 9,49% juin2034	TNBF55WVBO32	B0634	21 %	-	-	-	100,000	100,000	-	-	-
BTA 9,37% juin2029	TNNC6S21UFM6	B0629	21 %	-	-	-	100,270	100,000	1	100	105687
BTA 9,37% juin2029	TNNC6S21UFM6	B0629	21 %	-	-	-	100,270	100,000	1	100	105687
BTA 9,45% juil2035	TNEHPA8HGP07	B0735	21 %	-	-	-	100,000	100,000	-	-	-
BTA 9,45% juil2035	TNEHPA8HGP07	B0735	21 %	-	-	-	100,000	100,000	-	-	-
BTA 9,31% juin2030	TNXS9NK4WGP1	B0630	21 %	-	-	-	101,760	100,730	5	700	748327
BTA 9,31% juin2030	TNXS9NK4WGP1	B0630	21 %	-	-	-	101,760	100,730	5	700	748327
BTA 9,28% mars2029	TN5NNTY0MW72	B0329	21 %	-	-	-	100,000	100,000	-	-	-
BTA 9,28% mars2029	TN5NNTY0MW72	B0329	21 %	-	-	-	100,000	100,000	-	-	-
BTA 9,40% Dec 2035	TNQEVW1A2TU8	B1235	21 %	-	-	-	100,000	100,000	-	-	-
BTA 9,40% Dec 2035	TNQEVW1A2TU8	B1235	21 %	-	-	-	100,000	100,000	-	-	-
BTA 7,75% Mars2035	TNR2ET64V1L9	B0335	21 %	1	1000	960934	94,140	100,000	1	1000	960934
BTA 7,75% Mars2035	TNR2ET64V1L9	B0335	21 %	1	1000	960934	94,140	100,000	1	1000	960934
BTA 7,75% Mars2036	TN673BVAIRO4	B0336	21 %	-	-	-	100,000	100,000	-	-	-
BTA 7,75% Mars2036	TN673BVAIRO4	B0336	21 %	-	-	-	100,000	100,000	-	-	-
BTA 7,75% Mars2038	TNEF0249ZM68	B0338	21 %	-	-	-	92,160	100,000	3	59000	55126044
BTA 7,75% Mars2038	TNEF0249ZM68	B0338	21 %	-	-	-	92,160	100,000	3	59000	55126044
BTA 7,50% Sept2034	TN7AELB464P3	B0934	21 %	-	-	-	100,000	100,000	-	-	-
BTA 7,50% Sept2034	TN7AELB464P3	B0934	21 %	-	-	-	100,000	100,000	-	-	-
BTA 8,45% Sept2030	TNGTJFRR1B4	B0930	21 %	-	-	-	100,000	100,000	-	-	-
BTA 8,45% Sept2030	TNGTJFRR1B4	B0930	21 %	-	-	-	100,000	100,000	-	-	-
TOTAL				14	26012	2161403			506	1323680	185368108

Obligations privées

Semaine du 02/06/2026 au 06/06/2026

Année 2026

Secteur / Emetteur / Valeur	Code ISIN	MNEMO	Groupes	Unité de Cotation	Echanges	Quantité	Capitaux en TND	Clôture	Ouverture	Echanges	Quantité	Capitaux en TND
BANQUES												
ABC TUNISIE												
ABC0627 11,5%P7-2	TN0007780075	AC20B		21 %		-	-	-	100,000	100,000	-	-
ABC0627 11,5%P7-2	TN0007780075	AC20B		21 %		-	-	-	100,000	100,000	-	-
AMEN BANK												
AB0528 7,0%AP20	TN0003400330	AB58B		21 %		-	-	-	100,000	100,000	-	-
AB0528 7,0%AP20	TN0003400330	AB58B		21 %		-	-	-	100,000	100,000	-	-
ABSC0228 9,4%AP7-2	TN0003400678	AB53C		21 %		-	-	-	100,000	100,000	-	-
ABSC0228 9,4%AP7-2	TN0003400678	AB53C		21 %		-	-	-	100,000	100,000	-	-
AB SA0428T+2,7P7-2	TN0003400686	AB51A		21 %		-	-	-	100,000	100,000	-	-
AB SA0428T+2,7P7-2	TN0003400686	AB51A		21 %		-	-	-	100,000	100,000	-	-
AB SB0431T+2,8AP10	TN0003400694	AB51B		21 %		-	-	-	100,000	100,000	-	-
AB SB0431T+2,8AP10	TN0003400694	AB51B		21 %		-	-	-	100,000	100,000	-	-
ABSA1028 10,05%AP5	TNDE9EH7SA12	AB3AF		21 %		-	-	-	100,000	100,000	-	-
ABSA1028 10,05%AP5	TNDE9EH7SA12	AB3AF		21 %		-	-	-	100,000	100,000	-	-
ABSA1028T+2,15%AP5	TNLBPGUB9C93	AB3AV		21 %		-	-	-	100,000	100,000	-	-
ABSA1028T+2,15%AP5	TNLBPGUB9C93	AB3AV		21 %		-	-	-	100,000	100,000	-	-
ABSC1030 10,2%P7-2	TN5PTKYMCD13	AB3CF		21 %		-	-	-	100,000	100,000	-	-
ABSC1030 10,2%P7-2	TN5PTKYMCD13	AB3CF		21 %		-	-	-	100,000	100,000	-	-
ABSC1030T+2,3%P7-2	TNTMJ1DJ4SH4	AB3CV		21 %		-	-	-	100,000	100,000	-	-
ABSC1030T+2,3%P7-2	TNTMJ1DJ4SH4	AB3CV		21 %		-	-	-	100,000	100,000	-	-
ABSD1030 10,3% IF7	TN0GGAF4RX47	AB3DF		21 %		-	-	-	100,000	100,000	-	-
ABSD1030 10,3% IF7	TN0GGAF4RX47	AB3DF		21 %		-	-	-	100,000	100,000	-	-
ABSD1030 T+2,4%IF7	TNR3ZRJWC984	AB3DV		21 %		-	-	-	100,000	100,000	-	-
ABSD1030 T+2,4%IF7	TNR3ZRJWC984	AB3DV		21 %		-	-	-	100,000	100,000	-	-
ABSA1130T+1,65%AP5	TNQK7QIECB53	AB55A		21 %		-	-	-	100,000	100,000	2	35
ABSA1130T+1,65%AP5	TNQK7QIECB53	AB55A		21 %		-	-	-	100,000	100,000	2	35
ABSB1132T+1,75P7-2	TNA3Z7AYXX2	AB55B		21 %		-	-	-	100,000	100,000	1	30 000
ABSB1132T+1,75P7-2	TNA3Z7AYXX2	AB55B		21 %		-	-	-	100,000	100,000	1	30 000
ARAB TUNISIAN BANK												
ATB0527T+1,75%AP20	TN0003600491	ATB7C		21 %		-	-	-	100,000	100,000	-	-
ATB0527T+1,75%AP20	TN0003600491	ATB7C		21 %		-	-	-	100,000	100,000	-	-
ATB0532T+2,0%AP25	TN0003600509	ATB7D		21 %		-	-	-	100,000	100,000	-	-
ATB0532T+2,0%AP25	TN0003600509	ATB7D		21 %		-	-	-	100,000	100,000	-	-
ATB0529 5,9%P20-5	TN0003600582	ATB82		21 %		-	-	-	100,000	100,000	-	-
ATB0529 5,9%P20-5	TN0003600582	ATB82		21 %		-	-	-	100,000	100,000	-	-
ATBSB0328T+2,1AP10	TN0003600657	ATB5B		21 %		-	-	-	100,000	100,000	-	-
ATBSB0328T+2,1AP10	TN0003600657	ATB5B		21 %		-	-	-	100,000	100,000	-	-
BANQUE DE TUNISIE ET DES EMIRATS												
BTE0930 5,85%AP20	TN0001300607	BE10B		21 %		-	-	-	100,000	100,000	-	-
BTE0930 5,85%AP20	TN0001300607	BE10B		21 %		-	-	-	100,000	100,000	-	-
BTE0232 6,25%P20	TN0001300623	BE11F		21 %		-	-	-	100,000	100,000	-	-
BTE0232 6,25%P20	TN0001300623	BE11F		21 %		-	-	-	100,000	100,000	-	-
BTEB0127 11,5%P7-2	TN0001300680	BE06F		21 %		-	-	-	100,000	100,000	-	-
BTEB0127 11,5%P7-2	TN0001300680	BE06F		21 %		-	-	-	100,000	100,000	-	-
BTEB0127T+3,25P7-2	TN0001300698	BE06V		21 %		-	-	-	100,000	100,000	-	-
BTEB0127T+3,25P7-2	TN0001300698	BE06V		21 %		-	-	-	100,000	100,000	-	-
BANQUE INTERNATIONALE ARABE DE TUNISIE												
BSA0627 8,75% P5PP	TN0S9Z110G78	B22AF		21 %		-	-	-	100,000	100,000	-	-
BSA0627 8,75% P5PP	TN0S9Z110G78	B22AF		21 %		-	-	-	100,000	100,000	-	-
BSA0627T+2,55%P5PP	TN2XZTDCR70	B22AV		21 %		-	-	-	100,000	100,000	-	-
BSA0627T+2,55%P5PP	TN2XZTDCR70	B22AV		21 %		-	-	-	100,000	100,000	-	-
BSB0627 8,75% P5	TNBLRFH96SL4	B22BF		21 %		-	-	-	100,130	100,130	-	-
BSB0627 8,75% P5	TNBLRFH96SL4	B22BF		21 %		-	-	-	100,130	100,130	-	-
BSB0627T+2,55% P5	TNUALDKV3BS3	B22BV		21 %		-	-	-	100,000	100,000	-	-
BSB0627T+2,55% P5	TNUALDKV3BS3	B22BV		21 %		-	-	-	100,000	100,000	-	-
BSC0627 9,15% IF5	TN0DT4SXV9P9	B22CF		21 %		4	3850	424 116	101,010	98,440	7	5 000
BSC0627 9,15% IF5	TN0DT4SXV9P9	B22CF		21 %		4	3850	424 116	101,010	98,440	7	5 000
BSC0627T+2,95% IF5	TN9MG9S38K0	B22CV		21 %		-	-	-	102,020	91,720	2	3 280
BSC0627T+2,95% IF5	TN9MG9S38K0	B22CV		21 %		-	-	-	102,020	91,720	2	3 280
BSD0629 9,20% P7-2	TN8J8QFA4123	B22DF		21 %		-	-	-	100,000	100,000	-	-
BSD0629 9,20% P7-2	TN8J8QFA4123	B22DF		21 %		-	-	-	100,000	100,000	-	-
BSD0629 T+3% P7-2	TNG0JL1IIN67	B22DV		21 %		-	-	-	100,000	100,000	-	-
BSD0629 T+3% P7-2	TNG0JL1IIN67	B22DV		21 %		-	-	-	100,000	100,000	-	-
BSE0629 9,45% IF7	TNPZ2BZUF023	B22EF		21 %		-	-	-	100,000	100,000	-	-
BSE0629 9,45% IF7	TNPZ2BZUF023	B22EF		21 %		-	-	-	100,000	100,000	-	-
BSE0629T+3,25% IF7	TN4IAOG1Z7S3	B22EV		21 %		-	-	-	100,000	100,000	-	-
BSE0629T+3,25% IF7	TN4IAOG1Z7S3	B22EV		21 %		-	-	-	100,000	100,000	-	-
BSF0632 9,60%P10-5	TNGQ611JKPR4	B22FF		21 %		-	-	-	100,000	100,000	-	-
BSF0632 9,60%P10-5	TNGQ611JKPR4	B22FF		21 %		-	-	-	100,000	100,000	-	-
BSF0632T+3,35P10-5	TNDJUT047VP9	B22FV		21 %		-	-	-	100,180	100,180	-	-
BSF0632T+3,35P10-5	TNDJUT047VP9	B22FV		21 %		-	-	-	100,180	100,180	-	-

BSG0632 9.70% IF10	TNFSFT39R800	B220F	21 %	-	-	-	100,760	100,760	-	-	-
BSG0632 9.70% IF10	TNFSFT39R800	B220F	21 %	-	-	-	100,760	100,760	-	-	-
BSG0632T+3.45%IF10	TNHD4NKEWF69	B220V	21 %	-	-	-	100,000	100,000	-	-	-
BSG0632T+3.45%IF10	TNHD4NKEWF69	B220V	21 %	-	-	-	100,000	100,000	-	-	-
BANQUE TUNISO KOWEITTIENNE											
BTK0230 5.85%P20	TN0004620142	BTK9D	21 %	-	-	-	100,000	100,000	-	-	-
BTK0230 5.85%P20	TN0004620142	BTK9D	21 %	-	-	-	100,000	100,000	-	-	-
BTK0130 T+2.5% AP5	TN3Z8BRRN997	BTK24	21 %	-	-	-	100,000	100,000	-	-	-
BTK0130 T+2.5% AP5	TN3Z8BRRN997	BTK24	21 %	-	-	-	100,000	100,000	-	-	-
BH BANK											
BH SC1028 9.1%P7-2	TN0PIDORGA66	BS21C	21 %	-	-	-	99,970	99,970	-	-	-
BH SC1028 9.1%P7-2	TN0PIDORGA66	BS21C	21 %	-	-	-	99,970	99,970	-	-	-
BHSA1026T+2.55P5-1	TNSH8NXC1WC4	BS21A	21 %	-	-	-	101,170	100,860	2	2877	76032
BHSA1026T+2.55P5-1	TNSH8NXC1WC4	BS21A	21 %	-	-	-	101,170	100,860	2	2877	76032
BHSB1026T+2.7%INF5	TNIHW049ARG5	BS21B	21 %	-	-	-	100,000	100,000	-	-	-
BHSB1026T+2.7%INF5	TNIHW049ARG5	BS21B	21 %	-	-	-	100,000	100,000	-	-	-
BHSD1028T+2.9%P7-2	TNA4HARL4UU5	BS21D	21 %	-	-	-	100,000	100,000	-	-	-
BHSD1028T+2.9%P7-2	TNA4HARL4UU5	BS21D	21 %	-	-	-	100,000	100,000	-	-	-
SOCIETE TUNISIENNE DE BANQUE											
STB0528T+1.75%AP20	TN0002601003	STB8C	21 %	-	-	-	100,000	100,000	-	-	-
STB0528T+1.75%AP20	TN0002601003	STB8C	21 %	-	-	-	100,000	100,000	-	-	-
STB0533 T+2.0%AP25	TN0002601011	STB8D	21 %	-	-	-	100,000	100,000	-	-	-
STB0533 T+2.0%AP25	TN0002601011	STB8D	21 %	-	-	-	100,000	100,000	-	-	-
STB SC1126 11%P7-2	TN0002601169	S91CF	21 %	-	-	-	100,150	100,150	-	-	-
STB SC1126 11%P7-2	TN0002601169	S91CF	21 %	-	-	-	100,150	100,150	-	-	-
STBSC1126T+2.8P7-2	TN0002601177	S91CV	21 %	-	-	-	100,000	100,000	-	-	-
STBSC1126T+2.8P7-2	TN0002601177	S91CV	21 %	-	-	-	100,000	100,000	-	-	-
STBSD1126 11.5%IF7	TN0002601185	S891D	21 %	-	-	-	100,000	100,000	-	-	-
STBSD1126 11.5%IF7	TN0002601185	S891D	21 %	-	-	-	100,000	100,000	-	-	-
STB SC0427 11%P7-2	TN0002601219	S20CF	21 %	-	-	-	100,150	100,150	-	-	-
STB SC0427 11%P7-2	TN0002601219	S20CF	21 %	-	-	-	100,150	100,150	-	-	-
STBSA0127 8.7% AP5	TNWQ50M265V8	S21AF	21 %	-	-	-	99,520	99,520	-	-	-
STBSA0127 8.7% AP5	TNWQ50M265V8	S21AF	21 %	-	-	-	99,520	99,520	-	-	-
STBSA0127T+2.3%AP5	TN8X3GZLYOR8	S21AV	21 %	-	-	-	98,820	98,820	-	-	-
STBSA0127T+2.3%AP5	TN8X3GZLYOR8	S21AV	21 %	-	-	-	98,820	98,820	-	-	-
STBSB0127 8.95%IF5	TNTGLIP3KDL6	S21BF	21 %	-	-	-	100,000	100,000	-	-	-
STBSB0127 8.95%IF5	TNTGLIP3KDL6	S21BF	21 %	-	-	-	100,000	100,000	-	-	-
STBSB0127T+2.55IF5	TN4UMPL967X2	S21BV	21 %	-	-	-	100,000	100,000	-	-	-
STBSB0127T+2.55IF5	TN4UMPL967X2	S21BV	21 %	-	-	-	100,000	100,000	-	-	-
STBSC0127 9.1% AP5	TNXFR5BNBPM9	S21CF	21 %	-	-	-	100,000	100,000	-	-	-
STBSC0127 9.1% AP5	TNXFR5BNBPM9	S21CF	21 %	-	-	-	100,000	100,000	-	-	-
STBSC0127T+2.7%AP5	TN2MYCP047G7	S21CV	21 %	-	-	-	100,000	100,000	-	-	-
STBSC0127T+2.7%AP5	TN2MYCP047G7	S21CV	21 %	-	-	-	100,000	100,000	-	-	-
STBSD0127 9.35%IF5	TNL6Z2LXMEP5	S21DF	21 %	-	-	-	100,000	100,000	-	-	-
STBSD0127 9.35%IF5	TNL6Z2LXMEP5	S21DF	21 %	-	-	-	100,000	100,000	-	-	-
STBSE0127 8.7% AP5	TN0R77XCOAHO	S21EF	21 %	-	-	-	100,000	100,000	-	-	-
STBSE0127 8.7% AP5	TN0R77XCOAHO	S21EF	21 %	-	-	-	100,000	100,000	-	-	-
UNION BANCAIRE POUR LE COMMERCE ET L INDUSTRIE											
UBCIS1130 9.30%AP5	TNTWU2KQRW54	UB95A	21 %	-	-	-	100,000	100,000	2	600	61926
UBCIS1130 9.30%AP5	TNTWU2KQRW54	UB95A	21 %	-	-	-	100,000	100,000	2	600	61926
UBCIS1132 9.4%P7-2	TN8S8S99B8S7	UB95C	21 %	-	-	-	100,000	100,000	-	-	-
UBCIS1132 9.4%P7-2	TN8S8S99B8S7	UB95C	21 %	-	-	-	100,000	100,000	-	-	-
UBCIS0131 9.10%AP5	TN4X28FG1HNS	UB52A	21 %	-	-	-	100,000	100,000	-	-	-
UBCIS0131 9.10%AP5	TN4X28FG1HNS	UB52A	21 %	-	-	-	100,000	100,000	-	-	-
UBCIS0133 9.2%P7-2	TNATYLQMS1D3	UB52C	21 %	-	-	-	100,000	100,000	-	-	-
UBCIS0133 9.2%P7-2	TNATYLQMS1D3	UB52C	21 %	-	-	-	100,000	100,000	-	-	-
UNION INTERNATIONALE DE BANQUES											
UIB0729 5.85%AP20	TN0003900248	UB91C	21 %	-	-	-	95,000	95,000	-	-	-
UIB0729 5.85%AP20	TN0003900248	UB91C	21 %	-	-	-	95,000	95,000	-	-	-
UIB0831 6.3%P20	TN0003900263	U111B	21 %	-	-	-	94,070	91,600	4	8943	261918
UIB0831 6.3%P20	TN0003900263	U111B	21 %	-	-	-	94,070	91,600	4	8943	261918
UIB0133 6.70% AP20	TN0003900305	UB21C	21 %	-	-	-	100,000	100,000	-	-	-
UIB0133 6.70% AP20	TN0003900305	UB21C	21 %	-	-	-	100,000	100,000	-	-	-
WIFACK INTERNATIONAL BANK											
WIB ID 0626 11%P7	TN0007200207	WB19D	21 %	-	-	-	100,000	100,000	-	-	-
WIB ID 0626 11%P7	TN0007200207	WB19D	21 %	-	-	-	100,000	100,000	-	-	-
WIBIC0626 10.75%P7	TN0007200199	WB19C	21 %	-	-	-	98,000	98,000	-	-	-
WIBIC0626 10.75%P7	TN0007200199	WB19C	21 %	-	-	-	98,000	98,000	-	-	-
WC0133 10.25%P10-2	TNMC9HTIB5A4	WB22C	21 %	-	-	-	100,000	100,000	-	-	-
WC0133 10.25%P10-2	TNMC9HTIB5A4	WB22C	21 %	-	-	-	100,000	100,000	-	-	-
WIB A 0128 9.25%P5	TNR4CLXNS261	WB22A	21 %	-	-	-	100,000	100,000	-	-	-
WIB A 0128 9.25%P5	TNR4CLXNS261	WB22A	21 %	-	-	-	100,000	100,000	-	-	-
WIBB0130 9.75%P7-2	TN6K3B3UUB12	WB22B	21 %	-	-	-	100,000	100,000	-	-	-
WIBB0130 9.75%P7-2	TN6K3B3UUB12	WB22B	21 %	-	-	-	100,000	100,000	-	-	-
SERVICES FINANCIERS											
ARAB TUNISIAN LEASE											
ATL A0127 9.6% AP5	TNPUH23R7VR5	AT21A	21 %	-	-	-	100,900	99,580	2	1820	37455
ATL A0127 9.6% AP5	TNPUH23R7VR5	AT21A	21 %	-	-	-	100,900	99,580	2	1820	37455
ATL B0129 9.8%P7-2	TN6KZZZEJ5N2	AT21B	21 %	-	-	-	100,000	100,000	-	-	-

ATL B0129 9.8%P7-2	TN6KZZEJ5N2	AT218	21 %	-	-	-	100,000	100,000	-	-	-
ATLB1029 10.3%P7-2	TNNW3558ZUL9	AT228	21 %	-	-	-	100,000	100,000	-	-	-
ATLB1029 10.3%P7-2	TNNW3558ZUL9	AT228	21 %	-	-	-	100,000	100,000	-	-	-
ATL A 1027 10% AP5	TN8DSPQCBC06	AT22A	21 %	-	-	-	100,000	99,010	4	6160	258 794
ATL A 1027 10% AP5	TN8DSPQCBC06	AT22A	21 %	-	-	-	100,000	99,010	4	6160	258 794
ATLA0228 10.5% AP5	TNMA55MMDD46	AT23A	21 %	-	-	-	100,000	100,000	-	-	-
ATLA0228 10.5% AP5	TNMA55MMDD46	AT23A	21 %	-	-	-	100,000	100,000	-	-	-
ATLB0230 10.7%P7-2	TNBW945JEA5	AT23B	21 %	-	-	-	100,000	100,000	-	-	-
ATLB0230 10.7%P7-2	TNBW945JEA5	AT23B	21 %	-	-	-	100,000	100,000	-	-	-
ATLA1028 10.7% AP5	TN06F5NFW3K1	A232A	21 %	-	-	-	99,340	99,340	-	-	-
ATLA1028 10.7% AP5	TN06F5NFW3K1	A232A	21 %	-	-	-	99,340	99,340	-	-	-
ATLB1030 10.9%P7-2	TNWE1PN6WF5	A232B	21 %	-	-	-	100,000	100,000	-	-	-
ATLB1030 10.9%P7-2	TNWE1PN6WF5	A232B	21 %	-	-	-	100,000	100,000	-	-	-
ATL0529 10.55% AP5	TNIKWGWVBC2	AT241	21 %	-	-	-	101,800	99,250	2	3510	311 340
ATL0529 10.55% AP5	TNIKWGWVBC2	AT241	21 %	-	-	-	101,800	99,250	2	3510	311 340
ATL0130 10.35% AP5	TNTUDMZLCA16	AT242	21 %	-	-	-	102,290	100,000	1	700	58 600
ATL0130 10.35% AP5	TNTUDMZLCA16	AT242	21 %	-	-	-	102,290	100,000	1	700	58 600
ATL0830 9.65% AP5	TNHOASGSR955	AT251	21 %	-	-	-	102,320	100,000	3	1918	207 101
ATL0830 9.65% AP5	TNHOASGSR955	AT251	21 %	-	-	-	102,320	100,000	3	1918	207 101
ATL0331 9.15% AP5	TN7XUIXDVQY8	AT252	21 %	-	-	-	100,000	100,000	-	-	-
ATL0331 9.15% AP5	TN7XUIXDVQY8	AT252	21 %	-	-	-	100,000	100,000	-	-	-
ATTIJARI LEASING											
TJL A 0927 10% AP5	TN4J4VCBM140	JL22F	21 %	-	-	-	100,000	100,000	-	-	-
TJL A 0927 10% AP5	TN4J4VCBM140	JL22F	21 %	-	-	-	100,000	100,000	-	-	-
TJLB927 T+2.75%AP5	TNCTFWUXV74	JL22V	21 %	-	-	-	100,000	100,000	-	-	-
TJLB927 T+2.75%AP5	TNCTFWUXV74	JL22V	21 %	-	-	-	100,000	100,000	-	-	-
TJL 1028 10.7% AP5	TNMEZPU3I4U2	JL23F	21 %	-	-	-	100,000	100,000	-	-	-
TJL 1028 10.7% AP5	TNMEZPU3I4U2	JL23F	21 %	-	-	-	100,000	100,000	-	-	-
TJL 0329 10.6% AP5	TN06AI2ZF0D3	JL24F	21 %	-	-	-	99,610	99,610	1	192	11 488
TJL 0329 10.6% AP5	TN06AI2ZF0D3	JL24F	21 %	-	-	-	99,610	99,610	1	192	11 488
TJL 0329T+2.5% AP5	TN88JDDM1JY5	JL24V	21 %	-	-	-	100,000	100,000	-	-	-
TJL 0329T+2.5% AP5	TN88JDDM1JY5	JL24V	21 %	-	-	-	100,000	100,000	-	-	-
BTK LEASING											
BTKLS0930 9.4% AP5	TN1T1YC5F1E6	BTHLF	21 %	-	-	-	100,000	100,000	-	-	-
BTKLS0930 9.4% AP5	TN1T1YC5F1E6	BTHLF	21 %	-	-	-	100,000	100,000	-	-	-
BTKLS930T+2.25%AP5	TNTFJOAWNBP7	BTHLV	21 %	-	-	-	100,000	100,000	-	-	-
BTKLS930T+2.25%AP5	TNTFJOAWNBP7	BTHLV	21 %	-	-	-	100,000	100,000	-	-	-
COMPAGNIE INTERNATIONALE DE LEASING											
CIL0628 10.55% AP5	TNY1F6B0X6F5	CL23F	21 %	-	-	-	101,330	100,000	1	500	33 078
CIL0628 10.55% AP5	TNY1F6B0X6F5	CL23F	21 %	-	-	-	101,330	100,000	1	500	33 078
DAAM TAMWEEL											
DAAM1030 10.1% AP5	TNTEPPETCXN3	DAMQ5	21 %	-	-	-	100,000	100,000	-	-	-
DAAM1030 10.1% AP5	TNTEPPETCXN3	DAMQ5	21 %	-	-	-	100,000	100,000	-	-	-
ENDA TAMWEEL											
ENDA A0729 10,8%P5	TNCYYRNQ4UA6	ENDAF	21 %	-	-	-	99,250	99,250	-	-	-
ENDA A0729 10,8%P5	TNCYYRNQ4UA6	ENDAF	21 %	-	-	-	99,250	99,250	-	-	-
ENDA A0729T+2.9%P5	TN44RRP7AMA4	ENDAV	21 %	-	-	-	100,000	100,000	-	-	-
ENDA A0729T+2.9%P5	TN44RRP7AMA4	ENDAV	21 %	-	-	-	100,000	100,000	-	-	-
ENDA B0731 11%P7-2	TNNEAGRSF0D0	ENDBF	21 %	-	-	-	100,000	100,000	-	-	-
ENDA B0731 11%P7-2	TNNEAGRSF0D0	ENDBF	21 %	-	-	-	100,000	100,000	-	-	-
ENDA A0630 10%P5	TN632S5V0835	NDAAF	21 %	-	-	-	100,000	100,000	-	-	-
ENDA A0630 10%P5	TN632S5V0835	NDAAF	21 %	-	-	-	100,000	100,000	-	-	-
ENDA A0630T+2.5%P5	TNUJUB2R91MN4	NDAAV	21 %	-	-	-	100,000	100,000	-	-	-
ENDA A0630T+2.5%P5	TNUJUB2R91MN4	NDAAV	21 %	-	-	-	100,000	100,000	-	-	-
ENDAB632 10.2%P7-2	TNUPKQSV5F28	NDABF	21 %	-	-	-	100,000	100,000	-	-	-
ENDAB632 10.2%P7-2	TNUPKQSV5F28	NDABF	21 %	-	-	-	100,000	100,000	-	-	-
HANNIBAL LEASE											
HLB0228 10,1%AP7-2	TN0007310584	H211B	21 %	-	-	-	100,000	100,000	-	-	-
HLB0228 10,1%AP7-2	TN0007310584	H211B	21 %	-	-	-	100,000	100,000	-	-	-
HL A0327 9.6% AP5	TN77U54Q5NV3	H22AF	21 %	-	-	-	100,000	100,000	-	-	-
HL A0327 9.6% AP5	TN77U54Q5NV3	H22AF	21 %	-	-	-	100,000	100,000	-	-	-
HL B0329 9.8%P7-2	TNUQTACHIQQ5	H22BF	21 %	-	-	-	100,000	100,000	-	-	-
HL B0329 9.8%P7-2	TNUQTACHIQQ5	H22BF	21 %	-	-	-	100,000	100,000	-	-	-
HLA0328 10.75% AP5	TNL7VQZVHR54	H231F	21 %	-	-	-	100,000	100,000	-	-	-
HLA0328 10.75% AP5	TNL7VQZVHR54	H231F	21 %	-	-	-	100,000	100,000	-	-	-
HLB0328 T+2.6% AP5	TNAGSVAWF5T2	H231V	21 %	-	-	-	100,000	100,000	-	-	-
HLB0328 T+2.6% AP5	TNAGSVAWF5T2	H231V	21 %	-	-	-	100,000	100,000	-	-	-
HL A0429 10.7% AP5	TNAQSF8ZD1W1	H241F	21 %	-	-	-	100,000	100,000	-	-	-
HL A0429 10.7% AP5	TNAQSF8ZD1W1	H241F	21 %	-	-	-	100,000	100,000	-	-	-
HL 0430 10.20% AP5	TN1PFTZ4HEM1	HL251	21 %	-	-	-	100,000	100,000	1	30 000	2 404 024
HL 0430 10.20% AP5	TN1PFTZ4HEM1	HL251	21 %	-	-	-	100,000	100,000	1	30 000	2 404 024
TAYSIR MICROFINANCE											
TAY A1029 10,9%P5	TNEDMOU67Y09	TAYAF	21 %	-	-	-	100,000	100,000	-	-	-
TAY A1029 10,9%P5	TNEDMOU67Y09	TAYAF	21 %	-	-	-	100,000	100,000	-	-	-
TAY A1029T+2.95%P5	TNYQ67ISIXE1	TAYAV	21 %	-	-	-	100,000	100,000	-	-	-
TAY A1029T+2.95%P5	TNYQ67ISIXE1	TAYAV	21 %	-	-	-	100,000	100,000	-	-	-
TAYB1031 11.1%P7-2	TNAX90TPIFM2	TAYBF	21 %	-	-	-	100,000	100,000	-	-	-
TAYB1031 11.1%P7-2	TNAX90TPIFM2	TAYBF	21 %	-	-	-	100,000	100,000	-	-	-
TAYB1031T+3.2%P7-2	TNS5WSWT6FD4	TAYBY	21 %	-	-	-	100,000	100,000	-	-	-

TAYB1031T+3.2%P7-2	TNS5WSWT6FD4	TAYBV	21 %	-	-	-	100,000	100,000	-	-	-
TAYSIR 0431 9.4%P5	TNDCN0PSCAD9	TAY6F	21 %	-	-	-	100,000	100,000	-	-	-
TAYSIR 0431 9.4%P5	TNDCN0PSCAD9	TAY6F	21 %	-	-	-	100,000	100,000	-	-	-
TAYSIRO431T+2.4%P5	TNRVE5COXCO6	TAY6V	21 %	-	-	-	100,000	100,000	-	-	-
TAYSIRO431T+2.4%P5	TNRVE5COXCO6	TAY6V	21 %	-	-	-	100,000	100,000	-	-	-
TUNISIE LEASING ET FACTORING											
TL B0626 11.7%P7-2	TN0002102127	T918F	21 %	-	-	-	102,630	102,630	-	-	-
TL B0626 11.7%P7-2	TN0002102127	T918F	21 %	-	-	-	102,630	102,630	-	-	-
TLF SA1026 9.8%AP5	TNZSBU7F6WY7	T215A	21 %	-	-	-	100,880	100,880	-	-	-
TLF SA1026 9.8%AP5	TNZSBU7F6WY7	T215A	21 %	-	-	-	100,880	100,880	-	-	-
TLF 0427 9.6% AP5	TNYJL6N2AEP6	TL22F	21 %	-	-	-	100,440	100,440	-	-	-
TLF 0427 9.6% AP5	TNYJL6N2AEP6	TL22F	21 %	-	-	-	100,440	100,440	-	-	-
TLF0427 T+2.75%AP5	TNKU48FZVRH1	TL22V	21 %	-	-	-	100,000	100,000	-	-	-
TLF0427 T+2.75%AP5	TNKU48FZVRH1	TL22V	21 %	-	-	-	100,000	100,000	-	-	-
TLF 1027 10% AP5	TNXIY8MEDJE3	T222F	21 %	-	-	-	100,000	100,000	-	-	-
TLF 1027 10% AP5	TNXIY8MEDJE3	T222F	21 %	-	-	-	100,000	100,000	-	-	-
TLF1027 T+2.75%AP5	TNR0099VZUY8	T222V	21 %	-	-	-	100,000	100,000	-	-	-
TLF1027 T+2.75%AP5	TNR0099VZUY8	T222V	21 %	-	-	-	100,000	100,000	-	-	-
TLF0428 10.55% AP5	TN99P72UERY9	TL231	21 %	-	-	-	100,000	100,000	-	-	-
TLF0428 10.55% AP5	TN99P72UERY9	TL231	21 %	-	-	-	100,000	100,000	-	-	-
TLF0129 10.70% AP5	TNMCJHUZPRD0	TL23F	21 %	-	-	-	101,760	99,130	3	3910	244 742
TLF0129 10.70% AP5	TNMCJHUZPRD0	TL23F	21 %	-	-	-	101,760	99,130	3	3910	244 742
TLF0129T+2.5%AP5	TNQYE48RCJT2	TL23V	21 %	-	-	-	100,000	100,000	-	-	-
TLF0129T+2.5%AP5	TNQYE48RCJT2	TL23V	21 %	-	-	-	100,000	100,000	-	-	-
TLF 0529T+2.5% AP5	TNUSNP2H8PH1	TL24V	21 %	-	-	-	100,000	100,000	-	-	-
TLF 0529T+2.5% AP5	TNUSNP2H8PH1	TL24V	21 %	-	-	-	100,000	100,000	-	-	-
TLF0529 10.60% AP5	TN4SCYEXIVY5	TL24F	21 %	-	-	-	102,510	100,000	1	350	31 451
TLF0529 10.60% AP5	TN4SCYEXIVY5	TL24F	21 %	-	-	-	102,510	100,000	1	350	31 451
TLF0929 10.50% AP5	TNIPe0BZ0LR6	T242F	21 %	-	-	-	100,000	100,000	-	-	-
TLF0929 10.50% AP5	TNIPe0BZ0LR6	T242F	21 %	-	-	-	100,000	100,000	-	-	-
TLF0929 T+2.5% AP5	TNP89T6GPQD0	T242V	21 %	-	-	-	100,000	100,000	-	-	-
TLF0929 T+2.5% AP5	TNP89T6GPQD0	T242V	21 %	-	-	-	100,000	100,000	-	-	-
TLF 0530 10% AP5	TNQ8KNUQ09D7	TL251	21 %	-	-	-	100,000	100,000	2	21 100	2 316 795
TLF 0530 10% AP5	TNQ8KNUQ09D7	TL251	21 %	-	-	-	100,000	100,000	2	21 100	2 316 795
TLFS1130 9.25% AP5	TNMTWPZD31L4	TL525	21 %	-	-	-	100,000	100,000	-	-	-
TLFS1130 9.25% AP5	TNMTWPZD31L4	TL525	21 %	-	-	-	100,000	100,000	-	-	-
TOTAL				8	7 700	848 232			82	241 790	20 604 349

Instruments – Marché Hors Cote

Actions

Semaine du 02/06/2026 au 06/06/2026								Année 2026					
Valeur	Code ISIN	MNEMO	Groupe	Échanges	Quantité	Capitaux	Clôture	Ouverture	Rendement annuel	Échanges	Quantité	Capitaux en TND	
SITEX	TN0004300307	SITEX		13	–	–	–	3,250	2,410	34,86%	2	2	6
STE TUN. DU SUCRE	TN0006170013	STS		13	3	3	31	10,830	9,600	12,81%	66	3 700	36 105
SITEX	TN0004300307	SITEX		13	–	–	–	3,250	2,410	34,86%	2	2	6
STE TUN. DU SUCRE	TN0006170013	STS		13	3	3	31	10,830	9,600	12,81%	66	3 700	36 105
TOTAL					6	6	61				136	7 404	72 222

Lignes Secondaires

Semaine du 02/06/2026 au 06/06/2026								Année 2026				
Valeur	Code ISIN	MNEMO	Groupe	Échanges	Quantité	Capitaux	Clôture	Échanges	Quantité	Capitaux en TND		
Aucune donnée												

Autres

Semaine du 02/06/2026 au 06/06/2026								Année 2026				
Valeur	Code ISIN	MNEMO	Groupe	Échanges	Quantité	Capitaux	Clôture	Ouverture	Rendement annuel	Échanges	Quantité	Capitaux en TND
Aucune donnée												