

Sommaire

Page

-Indicateurs de la séance & Activité des marchés

2

-Palmarès de la Séance

3

-Activité des marchés sur l'année

4

-Le Marché Principal

5

· Activité sur l'année par compartiment et par groupe de cotation

5

· Activité détaillée par valeur

6

· Répartition du volume des transactions sur l'année par catégorie de donneurs d'ordres

8

-Le Marché Obligataire

10

-Le Marché Hors-cote

13

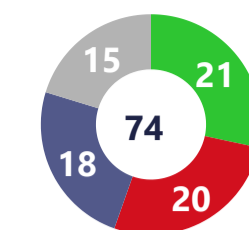
Capitaux traités en TND		
Séance du jour	Cumul annuel 2024	
10 928 413 Total	3 303 369 132 Total	30,03 %
4 927 169 Cote : Titres de Capital	1 530 585 774 Cote : Titres de Capital	-1,46 %
1 294 Cote : Titres de créance	138 471 300 Cote : Titres de créance	-20,03 %
11 Hors Cote	19 070 857 Hors Cote	-65,65 %
5 999 939 Enregistrements	1 613 439 888 Enregistrements	118,64 %
0 Déclarations	1 801 313 Déclarations	-91,22 %

Quantités traitées		
Séance du jour	Cumul annuel 2024	
818 426 Total	260 795 487 Total	3,63 %
449 945 Cote: Titres de capital	177 624 396 Cote: Titres de capital	-11,99 %
137 Cote: Titres de Créance	1 861 183 Cote: Titres de créance	-29,54 %
1 Hors Cote	3 545 437 Hors cote	-19,64 %
368 343 Enregistrements	77 764 350 Enregistrements	83,82 %
0 Déclarations	121 Déclarations	-99,97 %

Nombre de Transactions		
Séance du jour	Cumul annuel 2024	
1 266 Total	339 971 Total	9,94 %
1 263 Cote: Titres de capital	333 553 Cote: Titres de capital	10,09 %
1 Cote : Titres de créance	1 431 Cote : Titres de créance	-44,34 %
1 Hors cote	3 470 Hors cote	49,89 %
1 Enregistrements	1 508 Enregistrements	10,48 %
0 Déclarations	9 Déclarations	0,00 %

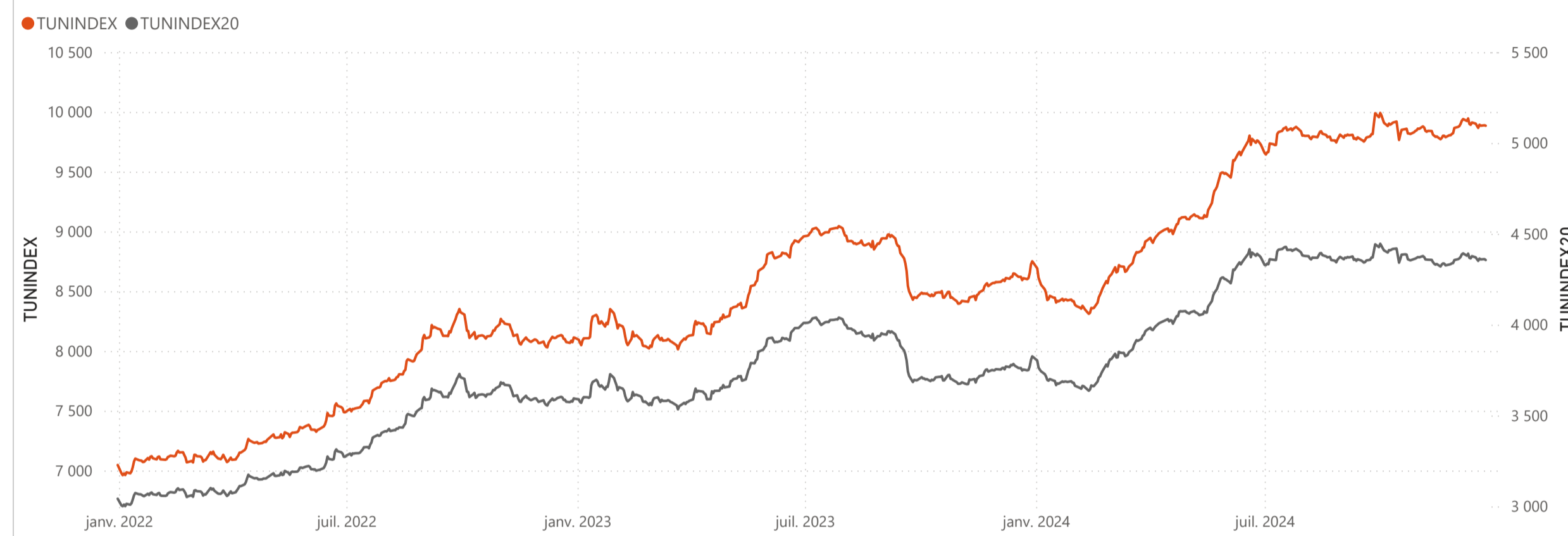
Cap. Boursière en MD	
26 330	
0,00 % Var. Jour	7,64 % Var. annuelle

Marchés	Echanges Bloc	Quantité Bloc	Capitaux Bloc	Echanges	Quantité	Capitaux en TND
Marché Principal	0	0	0	1 263	449 945	4 927 169

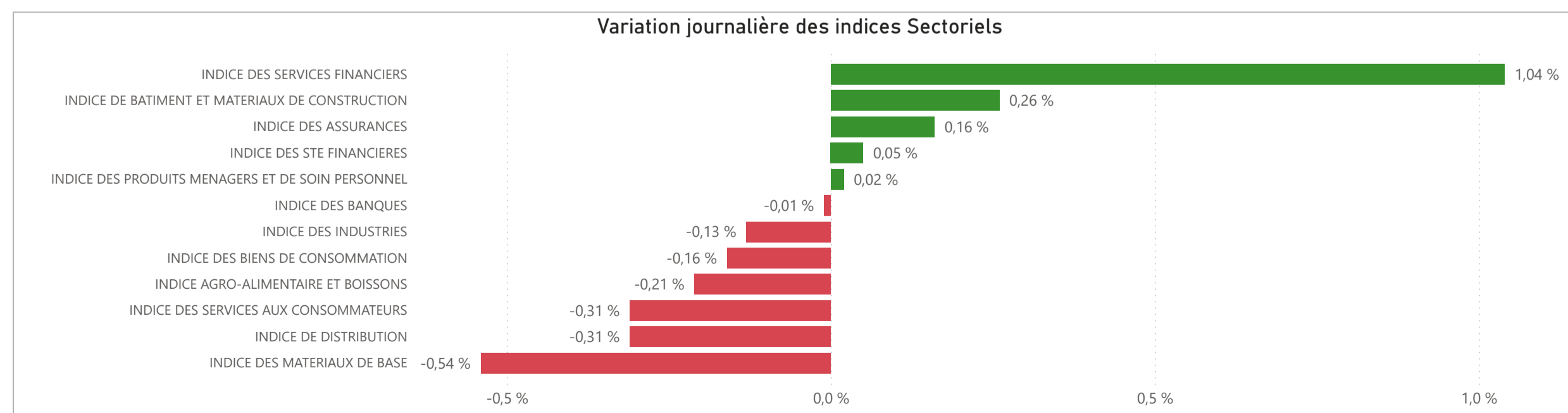


● Hausse ● Baisse ● Inchangé ● NC ● Suspendu

TUNINDEX	-0,04 %	12,96 %	Plus haut de l'année	Plus bas de l'année	TUNINDEX20	-0,12 %	13,85 %	Plus haut de l'année	Plus bas de l'année
9 884,51	Var. du Jour	Var. année	9 991,55	8 310,71	4 355,67	Var. du Jour	Var. année	4 445,54	3 636,26
			01/10/2024	12/02/2024				01/10/2024	12/02/2024



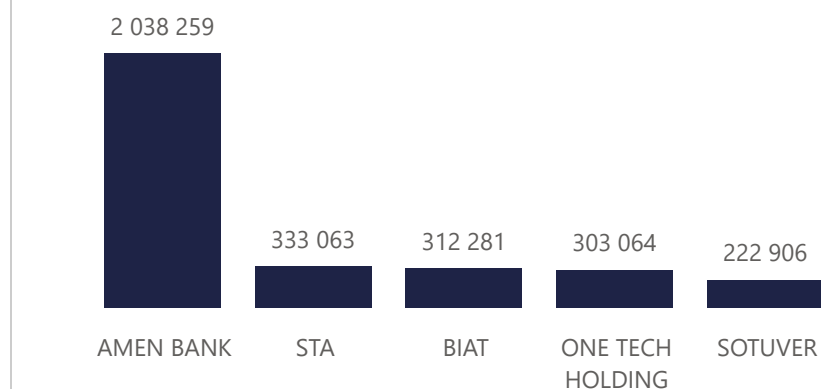
INDICES SECTORIELS	Indice du Jour	Indice Veille	Var. du Jour	Var. sur l'année	Poids dans TUNINDEX	Plus haut de l'année	Plus bas de l'année
INDICE DES STE FINANCIERES	7 378,23	7 374,58	0,05 %	12,62 %	62,45 %	27/09/2024	7 582,63
INDICE DES BANQUES	6 839,03	6 839,87	-0,01 %	12,10 %	55,61 %	27/09/2024	7 075,81
INDICE DES ASSURANCES	15 015,16	14 990,49	0,16 %	5,43 %	3,79 %	10/12/2024	15 172,67
INDICE DES SERVICES FINANCIERS	12 426,68	12 298,35	1,04 %	35,30 %	3,05 %	05/11/2024	12 583,07
INDICE DES SERVICES AUX CONSOMMATEURS	3 140,39	3 150,26	-0,31 %	4,59 %	3,57 %	19/12/2024	3 174,09
INDICE DE DISTRIBUTION	4 947,67	4 963,23	-0,31 %	4,59 %	3,57 %	19/12/2024	5 000,77
INDICE DES BIENS DE CONSOMMATION	8 166,80	8 179,59	-0,16 %	16,30 %	20,93 %	17/07/2024	8 342,52
INDICE AGRO-ALIMENTAIRE ET BOISSONS	10 037,78	10 058,53	-0,21 %	14,99 %	15,55 %	19/06/2024	10 823,47
INDICE DES PRODUITS MENAGERS ET DE SOIN PERSONNEL	2 621,93	2 621,40	0,02 %	20,76 %	5,33 %	11/10/2024	2 702,05
INDICE DES INDUSTRIES	1 819,21	1 821,54	-0,13 %	9,65 %	8,37 %	11/11/2024	1 851,09
INDICE DE BATIMENT ET MATERIAUX DE CONSTRUCTION	793,45	791,38	0,26 %	12,14 %	3,85 %	11/11/2024	802,50
INDICE DES MATERIAUX DE BASE	5 008,93	5 036,10	-0,54 %	28,27 %	2,55 %	02/12/2024	5 123,60



Valeurs les plus actives

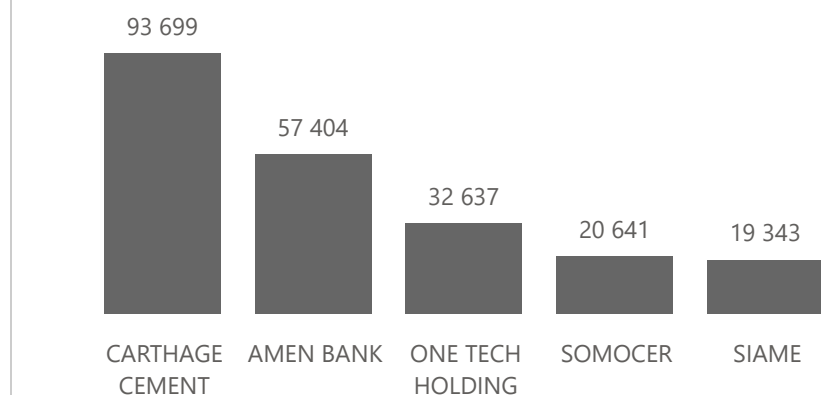
Valeur	Compartiment	Groupe	Capitaux en TND
AMEN BANK	A	11	2 038 259
STA	B	11	333 063
BIAT	A	11	312 281
ONE TECH HOLDING	A	11	303 064
SOTUVER	A	11	222 906

Capitaux en TND



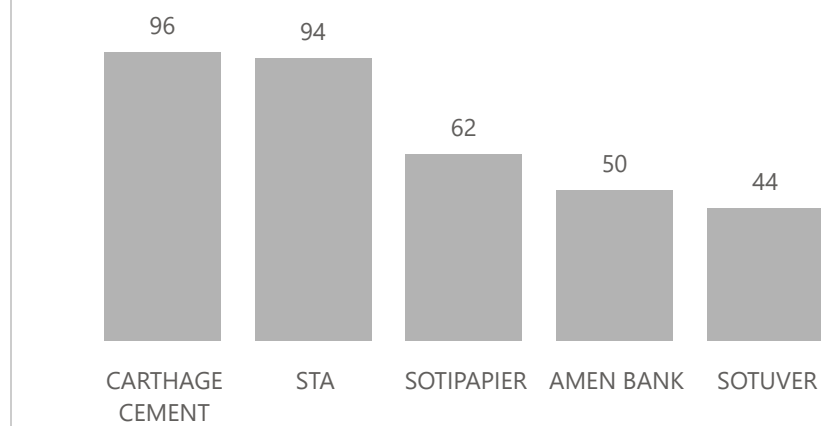
Valeur	Compartiment	Groupe	Quantité
CARTHAGE CEMENT	A	11	93 699
AMEN BANK	A	11	57 404
ONE TECH HOLDING	A	11	32 637
SOMOCER	B	11	20 641
SIAME	B	11	19 343

Quantité



Valeur	Compartiment	Groupe	Echanges
CARTHAGE CEMENT	A	11	96
STA	B	11	94
SOTIPAPIER	B	11	62
AMEN BANK	A	11	50
SOTUVER	A	11	44

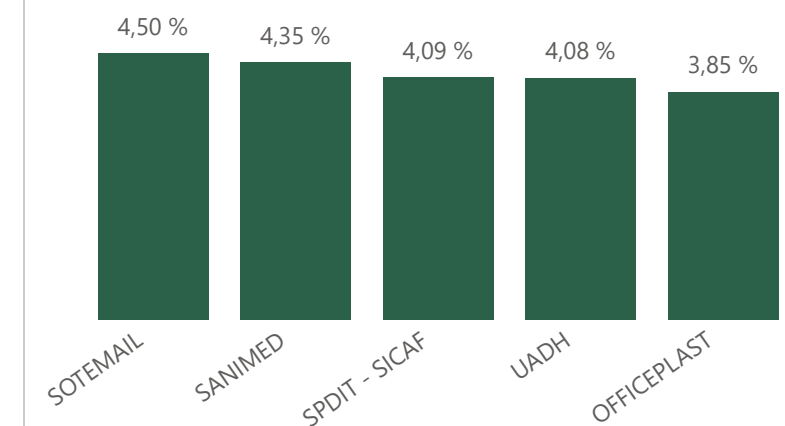
Echanges



Principaux écarts

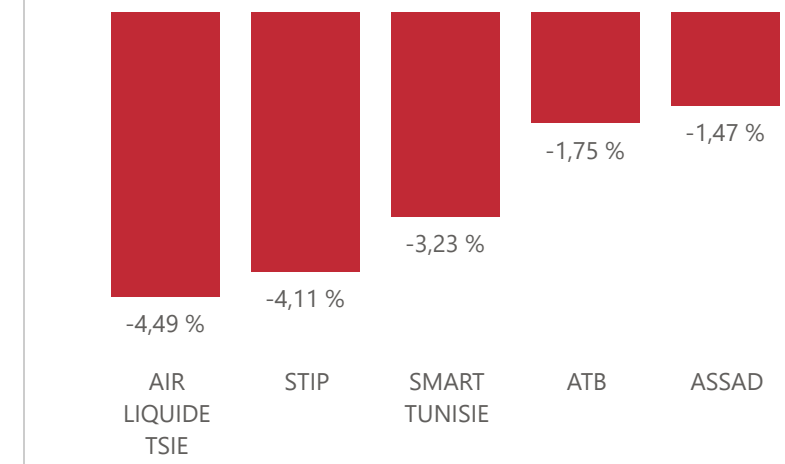
Valeur	Groupe	Cours de Clôture	Var. du Jour
SOTEMAIL	12	3,950	4,50 %
SANIMED	99	1,200	4,35 %
SPDIT - SICAF	12	11,450	4,09 %
UADH	99	0,510	4,08 %
OFFICEPLAST	12	1,350	3,85 %

Top 5 hausses



Valeur	Groupe	Cours de Clôture	Var. du Jour
AIR LIQUIDE TSIE	12	95,490	-4,49 %
STIP	12	2,800	-4,11 %
SMART TUNISIE	11	13,500	-3,23 %
ATB	11	2,800	-1,75 %
ASSAD	99	0,670	-1,47 %

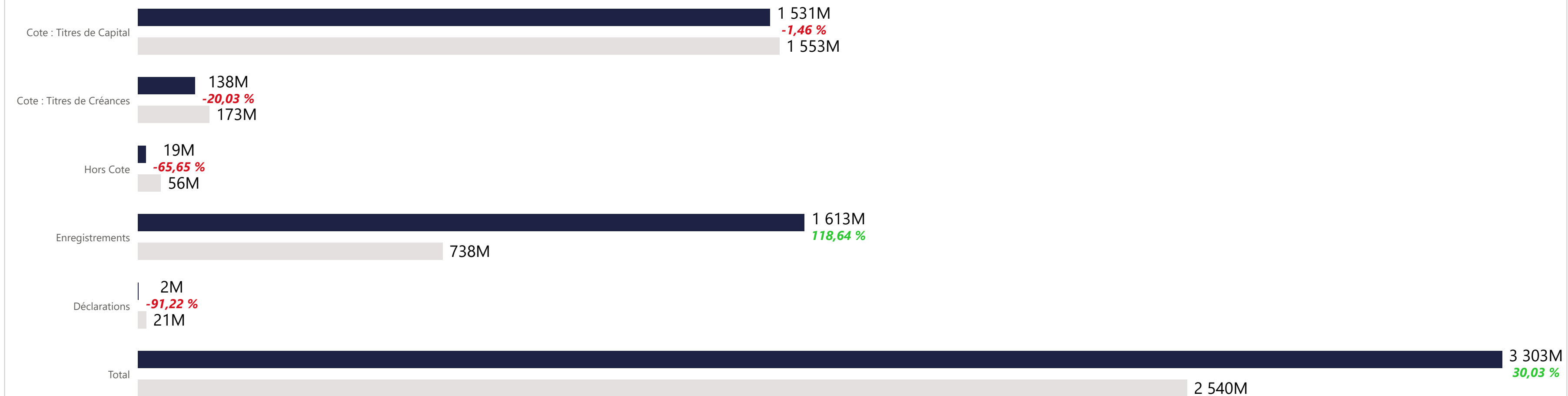
Top 5 baisses



Marchés	Echanges cumulés 2024	Echanges cumulés 2023	Variation	Quantité cumulée 2024	Quantité cumulée 2023	Variation	Capitaux cumulés 2024 en TND	Capitaux cumulés 2023 en TND	Variation
Cote : Titres de Capital	333 553	302 977	10,09 %	177 624 396	201 823 298	-11,99 %	1 530 585 774	1 553 241 108	-1,46 %
Cote : Titres de Créances	1 431	2 571	-44,34 %	1 861 183	2 641 396	-29,54 %	138 471 300	173 145 559	-20,03 %
Hors Cote	3 470	2 315	49,89 %	3 545 437	4 412 016	-19,64 %	19 070 857	55 524 448	-65,65 %
Enregistrements	1 508	1 365	10,48 %	77 764 350	42 304 434	83,82 %	1 613 439 888	737 959 327	118,64 %
Déclarations	9	9	0,00 %	121	468 457	-99,97 %	1 801 313	20 523 188	-91,22 %
Total	339 971	309 237	9,94 %	260 795 487	251 649 601	3,63 %	3 303 369 132	2 540 393 629	30,03 %

Evolution des capitaux traités en TND 2024/2023

● Capitaux 2024 ● Capitaux 2023



1 530 585 774

Capitaux traités en TND

Marché	Echanges	Quantité	Capitaux en TND
Cote : Titres de Capital	333 553	177 624 396	1 530 585 774


Répartition du volume entre Carnet d'ordres central et Marché de blocs

Marché	Echanges	Quantité	Capitaux en TND	Capitaux en %
Carnet d'ordres Central	333 486	144 956 484	1 159 559 146	75,76%
Marché de Blocs	67	32 667 912	371 026 628	24,24%
Total	333 553	177 624 396	1 530 585 774	100,00%



Répartition du volume par Compartiment

Compartiment	Echanges	Quantité	Capitaux en TND	Capitaux en %
A	215 900	128 884 124	1 304 917 139	85,26%
B	104 379	35 906 301	216 616 087	14,15%
S	13 274	12 833 971	9 052 548	0,59%
Total	333 553	177 624 396	1 530 585 774	100,00%



Répartition du volume par Groupe de cotation

Groupe de cotation	Echanges	Quantité	Capitaux en TND	Capitaux en %
11	290 215	153 024 977	1 388 567 010	90,72%
12	16 070	10 324 471	78 006 922	5,10%
32	14 232	1 442 260	54 959 371	3,59%
99	13 036	12 832 688	9 052 471	0,59%
Total	333 553	177 624 396	1 530 585 774	100,00%



Séance du jour																				Année 2024									
SECTEUR/VALEUR	Code ISIN	MNEMO	Compartiment	Groupe	Mode de Cotation	Titres Admis	Cap. Boursière en MD	Cap. B En %	Echanges Bloc	Quantité Bloc	Capitaux Bloc en TND	Echanges	Quantité	Capitaux en TND	Clôture	Var. du Jour	Indicateur	VWAP Veille	VWAP	Var. VWAP	Ouverture	Rendement annuel	Echanges Bloc	Quantité Bloc	Capitaux Bloc en TND	Echanges	Quantité	Capitaux en TND	
BANQUES						838 256 529	11 841,66	44,97 %	0	0	0	238	97 015	2 655 574								11	2 660 440	44 152 197	73 766	27 010 186	431 710 013		
BIAT	TN0001800457	BIAT	A	11	Continu	40 800 000	3 807,86	14,46 %				40	3 341	312 281	93,330	-0,18 %		93,573	93,469	-0,11 %	91,900	22,36 %	4	327 906	31 977 737	11 078	1 278 551	123 657 072	
ATTIJARI BANK	TN0001600154	TJARI	A	11	Continu	42 000 000	2 125,20	8,07 %				28	2 983	149 802	50,600	-0,57 %		50,777	50,219	-1,10 %	46,140	19,42 %	1	23 700	1 002 510	9 703	1 770 678	89 033 529	
BT	TN0002200053	BT	A	11	Continu	270 000 000	1 371,60	5,21 %				12	7 057	35 615	5,080	0,00 %		5,020	5,047	0,54 %	5,380	-0,19 %				8 170	6 123 083	31 819 289	
AMEN BANK	TN0003400058	AB	A	11	Continu	34 920 000	1 257,12	4,77 %				50	57 404	2 038 259	36,000	1,12 %		35,635	35,507	-0,36 %	33,500	34,36 %				14 675	2 036 854	78 877 916	
UIB	TN0003900107	UIB	A	11	Continu	32 560 000	729,34	2,77 %				5	450	10 089	22,400	-0,13 %		22,438	22,419	-0,08 %	25,900	-10,23 %	3	146 608	4 125 024	2 497	1 349 257	32 302 402	
BH BANK	TN0001900604	BH	A	11	Continu	47 600 000	602,62	2,29 %				22	1 441	17 918	12,660	0,56 %		12,590	12,434	-1,24 %	11,950	15,15 %				3 006	768 801	9 786 678	
BNA	TN0003100609	BNA	A	11	Continu	64 000 000	512,00	1,94 %				26	4 054	32 227	8,000	0,00 %		7,931	7,950	0,24 %	8,130	9,47 %				8 772	2 804 493	23 050 253	
STB	TN0002600955	STB	A	11	Continu	155 375 000	461,46	1,75 %				39	17 489	51 373	2,970	0,68 %		2,918	2,937	0,65 %	3,740	-20,59 %				7 376	3 139 867	9 923 609	
UBCI	TN0002400505	UBCI	A	12	Fixing	20 001 529	430,03	1,63 %							21,500	0,00 %	NC					22,500	1,11 %				161	100 643	2 310 153
ATB	TN0003600350	ATB	A	11	Continu	100 000 000	280,00	1,06 %				11	2 504	7 012	2,800	-1,75 %			2,857	2,800	-2,00 %	2,700	3,70 %	3	2 162 226	7 046 926	6 155	6 075 806	18 316 289
WIFACK INT BANK	TN0007200017	WIFAK	A	12	Fixing	30 000 000	261,00	0,99 %						8,700	0,00 %	NC		8,545			8,700	0,00 %				1 418	1 368 414	11 865 520	
BTE (ADP)	TN0001300557	BTE	B	12	Fixing	1 000 000	3,42	0,01 %				5	292	999	3,420	-0,29 %		3,430	3,420	-0,29 %							755	193 739	767 305
AGRO ALIMENTAIRE ET BOISSONS						516 820 147	5 785,04	21,97 %	0	0	0	99	30 521	344 511								8	1 618 221	19 724 837	40 338	15 662 933	184 067 485		
SFBT	TN0001100254	SFBT	A	11	Continu	268 125 000	3 182,64	12,09 %				38	6 330	74 823	11,870	-0,25 %		11,803	11,820	0,14 %	12,450	10,20 %	5	1 152 384	14 165 295	16 310	6 501 635	81 057 939	
POULINA GP HOLDING	TN0005700018	PGH	A	11	Continu	180 003 600	1 575,03	5,98 %				31	16 134	140 437	8,750	0,00 %		8,743	8,704	-0,45 %	7,640	19,24 %	1	164 945	1 649 450	6 287	2 118 331	18 135 620	
DELICE HOLDING	TN0007670011	DH	A	11	Continu	54 907 262	884,01	3,36 %				27	7 998	128 642	16,100	-0,31 %		16,134	16,084	-0,31 %	11,700	42,74 %	2	300 892	3 910 092	13 355	6 273 904	78 473 363	
LAND OR	TN0007510019	LNDOR	B	11	Continu	13 784 285	143,36	0,54 %				3	59	609	10,400	0,00 %		10,400	10,317	-0,80 %	6,000	73,33 %				4 386	769 063	6 400 562	
DISTRIBUTION						194 111 628	1 362,88	5,18 %	0	0	0	170	37 588	401 699								4	1 803 910	28 862 560	24 020	13 645 404	115 696 574		
ENNAKL AUTOMOBILES	TN0007410012	NAKL	A	11	Continu	30 000 000	329,40	1,25 %				10	638	6 942	10,980	1,20 %		10,851	10,881	0,28 %	12,500	-6,56 %				2 029	254 684	2 707 959	
ARTES	TN0007300015	ARTES	A	11	Continu	38 250 000	307,91	1,17 %				5	85	674	8,050	0,88 %		7,980	7,929	-0,64 %	6,500	31,54 %				5 064	5 877 283	45 058 178	
CITY CARS	TN0007550015	CITY	A	11	Continu	18 000 000	228,60	0,87 %				10	2 709	34 222	12,700	0,00 %		12,697	12,633	-0,50 %	12,480	11,78 %				3 287	749 155	9 525 168	
SMART TUNISIE	TNQPQXRODTH8	SMART	B	11	Continu	10 123 443	136,67	0,52 %				15	1 225	16 652	13,500	-3,23 %		13,635	13,594	-0,30 %	16,530	2,36 %	4	1 803 910	28 862 560	4 652	2 879 360	45 927 153	
MAGASIN GENERAL	TN0006440010	MAG	B	12	Fixing	15 777 070	115,49	0,44 %				2	50	366	7,320	0,00 %			7,320		7,990	-8,39 %				538	49 438	329 974	
MONOPRIX	TN0001000108	MNP	B	12	Fixing	25 345 736	90,23	0,34 %				1	200	712	3,560	0,28 %		3,550	3,560	0,28 %	5,140	-28,79 %				598	154 919	650 809	
SOTUMAG	TN0006580013	MGR	B	11	Continu	13 200 000	83,29	0,32 %				2	69	436	6,310	0,00 %			6,314		5,080	34,45 %				1 786	531 117	3 153 059	
STA	TNNGTFLC2986	STA	B	11	Continu	2 000 000	42,00	0,16 %				94	15 847	333 063	21,000	0,00 %		21,016	21,017	0,00 %	19,500	12,82 %				2 342	281 319	5 436 147	
UADH	TN0007690019	UADH	S	99	Fixing	36 953 847	18,85	0,07 %				30	16 720	8 527	0,510	4,08 %		0,490	0,510	4,08 %	0,650	-21,54 %				2 155	1 943 809	1 000 734	
CELLCOM	TN0007590011	CELL	S	99	Fixing	4 461 532	10,44	0,04 %				1	45	105	2,340	1,74 %		2,300	2,340	1,74 %	1,590	47,17 %				1 569	923 956	1 907 394	
ASSURANCE						60 467 693	1 344,96	5,11 %	0	0	0	29	6 078	54 810								2	57 967	2 739 328	6 319	1 811 848	25 025 590		
STAR	TN0006060016	STAR	A	12	Fixing	2 307 693	406,15	1,54 %				8	89	15 594	176,000	0,46 %		175,200	175,209	0,01 %	176,700	3,24 %				1 354	52 931	8 762 877	
ASTREE	TN0003000452	AST	A	12	Fixing	6 000 000	263,10	1,00 %							43,850	0,00 %	NC				48,500	-5,05 %	1	35 413	1 593 585	51	55 368	2 479 398	
ASSUR MAGHREBIA	TN0007830011	ASSMA	A	12	Fixing	4 500 000	231,62	0,88 %				1	5	257	51,470	-0,02 %		51,480	51,470	-0,02 %	52,450	4,04 %	1	22 554	1 145 743	438	75 879	3 826 375	
TUNIS RE	TN0007380017	TRE	B	12	Fixing	20 000 000	159,00	0,60 %				7	1 159	9 214	7,950	0,00 %		7,950	7,950	0,00 %	7,200	16,67 %				1 160	200 807	1 405 410	
ASSU MAGHREBIA VIE	TNDKJ8068X14	AMV	B	11	Continu	25 000 000	154,75	0,59 %				13	4 825	29 745	6,190	0,00 %		6,193	6,165	-0,45 %	6,040	7,80 %				3 286	1 424 088	8 418 810	
BH ASSURANCE	TN0006550016	BHASS	B	12	Fixing	2 660 000	130,34	0,50 %							49,000	0,00 %	NC				48,750	3,59 %				30	2 775	132 721	
BIENS ET SERVICES INDUSTRIELS						135 098 475	1 298,34	4,93 %	0	0	0	128	69 624	592 932								41	26 004 725	272 547 701	32 979	43 758 458	422 772 861		
ONE TECH HOLDING	TN0007530017	OTH	A	11	Continu	80 400 000	747,72	2,84 %				42	32 637	303 064	9,300	-0,53 %		9,025	9,286	2,89 %	8,920	7,06 %	38	23 135 821	235 239 030	16 378	35 086 956	338 482 405	
SOTUVER	TN0006560015	SOTUV	A	11	Continu	39 254 475	496,57	1,89 %				44	17 644	222 906	12,650	-0,55 %		12,586	12,634	0,38 %	12,000	10,00 %	3	2 868 904	37 308 672	12 741	5 856 158	74 328 945	
SIAME	TN0006590012	SIAME	A	11	Continu	15 444 000	54,05	0,21 %				42	19 343	66 962	3,500	0,86 %		3,406	3,462	1,04 %	3,820	-5,24 %				3 860	2 815 344	9 961 510	
BATIMENT ET MATERIAUX DE CONSTRUCTION						507 326 674	1 125,70	4,28 %	0	0	0	130	118 140	224 828															

Séance du jour										Année 2024		
Secteur / Emetteur / Valeur	Code ISIN	MNEMO	Groupe	Echanges	Quantité	Capitaux en TND	Dernier cours	Indicateur	Echanges	Quantité	Capitaux en TND	
TECHNOLOGIE												
TELNET HOLDING												
TUN DA 1/10 010719	TN0007440035	TLN19	32					NC	39	77	19	
BANQUES												
ATTIJARI BANK												
TJARI - (Da)	TN0001600162	TJADA	32					NC	4	31	115	
TJARI - Da39	TN0001600261	TJA39	32					NC	6	61	153	
TJARIDA1/40 250518	TN0001600501	TJA18	32					NC	172	1 432	1 796	
BIAT												
BIAT Da32 4/60	TN0001800465	BIA32	32					NC	5	73	558	
BIAT Da36 2/90	TN0001800507	BIA36	32					NC	24	107	492	
BIAT DA1/20 250620	TN0001800622	BIA20	32					NC	143	937	4 885	
BIAT DA1/7 291124	TN0001800670	BIA24	32	3	6	79	13,230	NC	880	3 325	44 752	
FBANK												
BQ HABITAT (Da)	TN0001900612	BHDA	32					NC	2	9	13	
BH Da 1/20 150999	TN0001900679	BH12	32					NC	1	3	4	
BH Da1/25 14022000	TN0001900711	BH14	32					NC	0	0	0	
BHDA 1/15 28052007	TN0001900778	BHDA7	32					NC	2	11	13	
BH DA 1/3 270715	TN0001900901	BH15	32					NC	9	9	21	
BH DA 1/5 171117	TN0001900992	BH17	32					NC	30	77	176	
BT												
BQ DE TSIE - Da	TN0002200103	BTDA	32					NC	6	41	124	
Bt Da 3/10 170599	TN0002200210	BT149	32					NC	6	133	1 474	
BTDa1/7(12/01)	TN0002200251	BT154	32					NC	7	18	72	
BT Da 1/2 23052006	TN0002200319	BTDA6	32					NC	8	14	134	
BT Da 1/2 10106099	TN0002200327	BTDA9	32					NC	7	13	75	
BT Da 1/2 280613	TN0002200335	BT13	32					NC	45	102	175	
BT DA 1/5 03062016	TN0002200343	BT16	32					NC	54	145	202	
BT DA 1/4 04052018	TN0002200350	BT18	32					NC	91	224	280	
BT DA 1/5 10052022	TN0002200357	BT22	32					NC	134	317	231	
UBCI												
UBCI Da 1/6 010900	TN0002400570	UBC00	32					NC	12	23	205	
UBCI Da 3/7 010704	TN0002400646	UBC04	32					NC	9	29	502	
UBCI Da 1/2 150710	TN0002400653	UBC10	32					NC	4	8	118	
UBCI Da8/33 141013	TN0002400695	UBC13	32					NC	33	231	1 100	
BNA												
BNA Da 1/10 040509	TN0003100623	BNA09	32					NC	13	69	55	
BNA DA 1/10 20051018	TN0003100740	BNA18	32					NC	32	161	80	
BNA DA 1/55 150419	TN0003100815	BNA19	32					NC	68	965	105	
AB												
AB Da 26 3/37	TN0003400108	AB26	32					NC	1	4	24	
AB Da 29 3/40	TN0003400116	AB29	32					NC	0	0	0	
AB Da 34 2/59	TN0003400157	AB34	32					NC	0	0	0	
AB Da 1/27	TN0003400207	ABA38	32					NC	1	2	6	
ABDA 1/14 11122007	TN0003400272	ABDA7	32					NC	3	5	23	
AB Da 3/37 281209	TN0003400371	ABDA9	32					NC	7	280	1 406	
AB Da 1/10 110613	TN0003400454	AB13	32					NC	7	17	76	
AB DA1/24 01082016	TN0003400512	AB16	32					NC	16	86	151	
AB DA1/25 300617	TN0003400579	AB17	32					NC	23	145	264	
AB DA 1/12 102023	TN0003401287	AB23	32					NC	198	1 723	10 300	
AB DA 2/13 281024	TN0003401518	AB24	32	11	85	417	4,900	NC	874	5 012	28 882	
ATB												
ATBDA1/7 0911105	TN0003600434	ATBDA	32					NC	2	5	1	
ATB Da 1/10 151208	TN0003600517	ATB08	32					NC	2	10	2	
ATB Da 1/16 161210	TN0003600616	ATB10	32					NC	9	38	0	
WIFACK INTERNATIONAL BANK												
WIFAK DA1/2 121015	TN0007200132	WIF15	32					NC	0	0	0	
ASSURANCE												
ASTREE												
AST DA 1/2 140817	TN0003000528	AST17	32					NC	0	0	0	
SERVICES FINANCIERS												
SPOIT SICAF												
SPOIT Da 1/24 3512	TN0001400720	SPD12	32					NC	10	209	92	
TUNISIE LEASING ET FACTORING												
TUN. LEAS. (Da 10)	TN0002100915	TLSDA	32					NC	0	0	0	
TLS Da 1/4	TN0002100956	TLD01	32					NC	1	1	5	
TLS Da 1/5(021202)	TN0002100980	TL502	32					NC	0	0	0	
TLS Da 1/6(181203)	TN0002101012	TL503	32					NC	0	0	0	
TLS Da 1/7(061204)	TN0002101061	TL504	32					NC	0	0	0	
TLS Da1/55(010307)	TN0002101152	TL507	32					NC	1	9	3	
TLS Da 1/56 030308	TN0002101210	TL508	32					NC	3	23	0	
TLS Da 1/57 020309	TN0002101319	TL509	32					NC	9	53	10	
TLS Da 1/58 301209	TN0002101392	TL592	32					NC	12	141	39	
TLS Da 1/59 010210	TN0002101400	TL510	32					NC	16	177	39	
TLS Da 3/80 010213	TN0002101590	TL513	32					NC	21	269	127	
TL DA3/83 10022014	TN0002101749	TL514	32					NC	13	193	26	
TL DA2/43 02022015	TN0002101814	TL515	32					NC	17	108	59	
TL DA1/23 010719	TN0002102044	TL519	32					NC	73	717	434	
CIL												
CIL DA 2007 1/4	TN0004201042	CIL07	32					NC	0	0	0	
CIL Da 1/5 301208	TN0004201117	CIL08	32					NC	2	3	28	
CIL Da 1/3 110610	TN0004201216	CIL10	32					NC	0	0	0	
CIL Da 1/4 030611	TN0004201281	CIL11	32					NC	3	4	11	
CIL DA2/5 15052023	TNE0EJKAP2R7	CIL23	32					NC	12	25	204	
ATL												
ATL Da 1/5 290808	TN0004700266	ATL08	32					NC	0	0	0	
ATL Da 2/17 261112	TN0004700472	ATL12	32					NC	7	42	20	
ATTIJARI LEASING												
ATTIJARI LS ROMPU	TN0006610141	TJLR	32					NC	0	0	0	
TJL DA 3/17 210717	TN0006610448	TJL17	32					NC	6	34	99	
BH LEASING												
ML DA 1/4 250515	TN0006720072	ML15	32					NC	5	6	0	
HANNIBAL LEASE												
HL DA 1/10 180817	TN0007310378	HL17	32					NC	9	24	12	
HL DA37/100 090720	TN0007310519	HL20	32					NC	132	6 507	10 220	
TELECOMMUNICATIONS												
SOTETEL												
SOTETEL Da1/6	TN0006530059	SOT01	32					NC	2	2	0	
SOT Da 1/5 010102	TN0006530067	SOT02	32					NC	0	0	0	
SOT Da 1/5 010703	TN0006530075	SOT03	32					NC	2	2	0	
SOT Da 1/10 150704	TN0006530083	SOT04	32					NC	1	2	0	
SOT Da1/22 010906	TN0006530091	SOT06	32					NC	0	0	0	
DISTRIBUTION												
MONOPRIX												
MONOPRIX Da	TN0001000116	MNPDA	32					NC	2	9	7	
MNP Da 1/2 100611	TN0001000124	MNP11	32					NC	4	4	2	
MNP Da 1/5 040612	TN0001000132	MNP12	32					NC	5	10	6	
MNP Da 1/6 160815	TN0001000140	MNP15	32					NC	13	24	10	
MAGASIN GENERAL												
MAG GEN Da 1/2	TN0006440028	MGDA4	32					NC	0	0	0	
SOTUMAG												
MGR Da1/3 050710	TN0006580021	MGR10	32					NC	4	4	1	
MGR DA 1/10 201217	TN0006580039	MGR17	32					NC	3	7	0	
ARTES												
ARTES Da1/4 230712	TN0007300023	ART12	32					NC	6	10	24	
ARTES Da1/5 040313	TN0007300031	ART13	32					NC	15	28	39	
CITY CARS												
CITY DA1/3 230919	TN0007500023	CTY19	32	1	1	0	0,010	NC	15	18	68	
SMART TUNISIE												
SMART DA1/5 070623	TN070Y8X0658	SMT23	32					NC	282	1 646	4 603	
SMART DA1/6 111124	TN07PHUM59GW2	SMT24	32					NC	252	6 338	14 308	
VOYAGE ET LOISIRS												
TUNISAIR												
TUNISAIR - Da 01	TN0001200419	TAIDA	32					NC	8	20	2	
TUNISAIR - Da 04	TN0001200468	TAI04	32					NC	5	28	0	
TAIR Da1/10 010799	TN0001200476	TAI99	32					NC	10	70	1	
TAIR Da1/10 030700	TN0001200492	TAI00	32					NC	14	90	1	
TUNISAIR Da 1/10	TN0001200518	TAI01	32					NC	16	193	2	
TAIR Da1/22 310806	TN0001200534	TAI06	32					NC	20	203	2	
TAIR Da 1/5 010908	TN0001200542	TAI08	32					NC	34	221	54	
TAIR Da1/11 170709	TN0001200567	TAI09	32					NC	108	379	9	
SANTE												
UNIMED												
UMED D76/509 26716	TN0007720020	UMD16	32					NC	38	2 342	2 566	
UMD DA1/1 117 40817	TN0007720032	UMD17	32					NC	55	1 316	865	
AUTOMOBILES ET EQUIPEMENTIERS												
STIP												
STIP Da1/10 0703												

ACHAT

Marché Principal

Mois	Contrat de liquidité / Rachat	Etranger	Etranger Géré	OPCVM	Propre	T. Géré	T. Libre	Total
janvier	145 033	113 951	160 656	4 151 702	1 481 615	6 571 136	133 510 380	146 134 473
février	180 398	39 952	22 876	12 137 140	466 710	6 608 510	30 855 106	50 310 693
mars	362 066	25 536	198 209	15 031 964	725 944	6 844 474	69 595 947	92 784 140
avril	200 785	1 179 356	160 159	13 769 157	772 139	7 943 228	43 843 048	67 867 872
mai	90 758	12 942 905	100 657	20 749 239	3 025 338	13 809 128	81 872 312	132 590 337
juin	215 417	1 381 073	39 202	32 624 915	11 589 303	20 300 632	132 637 147	198 787 688
juillet	92 931	7 966 582	37 577	19 524 360	898 362	10 647 319	69 120 058	108 287 189
août	21 944	15 865 959	9 408	3 756 628	1 416 540	12 599 685	96 069 553	129 739 718
septembre	222 637	260 225	151 893	13 638 793	1 324 865	13 047 185	45 053 455	73 699 052
octobre	709 948	10 000 064	222 766	22 071 137	4 217 421	13 680 523	248 196 167	299 098 027
novembre	513 400	2 295 998	80 880	15 848 654	2 689 050	8 804 966	53 768 251	84 001 200
décembre	368 949	41 630	10 365	18 022 540	1 413 755	9 389 825	118 038 322	147 285 387
2	33 803	135		2 740 922	6 443	544 565	2 592 278	5 918 145
3	1 588			579 895	19 182	340 101	1 364 774	2 305 540
4	20 272			394 645	170 937	386 412	1 626 516	2 598 782
5	12 755		40	472 040	7 025	792 183	3 564 269	4 848 312
6	15 350	764		792 467	24 922	238 622	7 780 020	8 852 145
9	15 835			771 320	73 452	862 786	1 665 228	3 388 620
10	18 180			163 776	2 960	222 689	1 038 627	1 446 233
11	19 688		3 225	2 215 415	61 296	1 333 322	12 905 511	16 538 457
12	24 969	5 046		496 117	42 490	394 988	2 032 687	2 996 296
13	23 051			2 339 534	6 877	637 777	1 467 077	4 474 315
16	18 353		3 555	1 530 367	768 142	557 159	1 562 294	4 439 870
18	21 867			578 735	41 234	453 146	1 960 994	3 055 976
19	12 324	35 685		3 512 810	10 636	1 284 460	4 971 467	9 827 382
20	28 740			351 847	75 365	294 204	66 378 737	67 128 893
23	39 090		3 545	794 546	21 092	760 938	2 920 040	4 539 252
24	63 086			288 104	81 704	286 473	4 207 802	4 927 169
Total	3 124 265	52 113 231	1 194 649	191 326 228	30 021 042	130 246 612	1 122 559 746	1 530 585 774

Marché de Bloc

Mois	Etranger	Propre	T. Libre	Total
janvier			5 127 534	5 127 534
mars			33 603 672	33 603 672
avril			3 705 000	3 705 000
mai			3 243 035	3 243 035
juin		9 415 179	50 506 155	59 921 334
juillet			14 307 670	14 307 670
août	13 063 867		60 324 508	73 388 375
septembre			4 101 433	4 101 433
octobre			173 628 575	173 628 575
Total	13 063 867	9 415 179	348 547 582	371 026 628

VENTE

Marché Principal

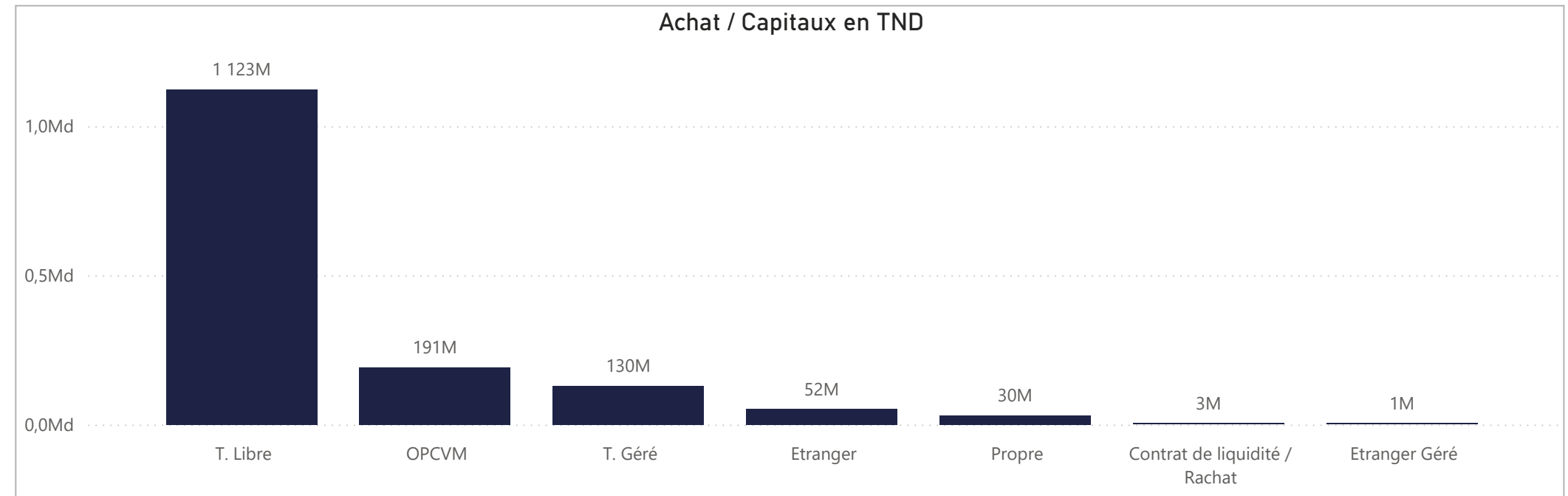
Mois	Contrat de liquidité / Rachat	Etranger	Etranger Géré	OPCVM	Propre	T. Géré	T. Libre	Total
janvier	218 053	13 521 270	114 081	9 855 728	2 065 542	5 047 441	115 312 358	146 134 473
février	237 382	3 412 984	48 971	7 831 132	1 115 295	7 803 699	29 861 231	50 310 693
mars	250 061	903 008	175 275	8 217 774	1 411 185	7 359 824	74 467 013	92 784 140
avril	170 693	92 851	189 308	7 726 779	1 744 325	8 990 313	48 953 601	67 867 872
mai	64 318	10 876 158	270 499	12 693 330	3 691 265	14 112 636	90 882 131	132 590 337
juin	3 361 263	52 064 597	35 153 657	19 228 761	10 807 486	17 606 786	60 565 138	198 787 688
juillet	17 997	15 127 186	9 909 605	14 091 692	535 692	12 221 397	56 383 621	108 287 189
août	24 303	2 956 842	12 251	9 565 938	436 269	8 302 747	108 441 368	129 739 718
septembre	32 985	186 111	105 997	10 515 141	1 171 227	11 467 085	50 220 507	73 699 052
octobre	17 595	1 477 089	2 067 401	23 485 422	3 941 033	14 027 232	254 082 255	299 098 027
novembre	39 444	248 123	57 735	8 466 926	2 828 775	11 908 172	60 452 025	84 001 200
décembre	149 061	21 844	15 923	7 515 012	1 877 242	10 817 183	126 889 121	147 285 387
2	13 133			110 776	530 318	1 661 600	3 602 318	5 918 145
3	13 321			225 354	62 426	454 253	1 550 186	2 305 540
4	9 358			55 595	82 830	487 877	1 963 122	2 598 782
5	88			199 910	154 257	363 311	4 130 747	4 848 312
6	15 280		6 495	100 598	199 177	558 581	7 972 013	8 852 145
9	17 005		26	793 148	173 558	906 270	1 498 613	3 388 620
10	20 713			123 354	25 595	289 061	987 510	1 446 233
11	3 740	21 724		387 832	64 000	694 865	15 366 296	16 538 457
12	13 779		3 304	85 457	63 471	694 368	2 135 916	2 996 296
13	28 421		1 581	2 211 180	110 328	561 129	1 561 676	4 474 315
16			40	839 204	141 010	1 575 420	1 884 195	4 439 870
18	8 030	53	4 477	110 287	111 287	879 139	1 942 704	3 055 976
19	65			586 213		297 571	8 943 534	9 827 382
20		67		328 705	47 096	749 753	66 003 271	67 128 893
23	6 130			772 742	111 889	384 101	3 264 391	4 539 252
24				584 658		259 882	4 082 629	4 927 169
Total	4 583 156	100 888 063	48 120 701	139 193 635	31 625 335	129 664 515	1 076 510 369	1 530 585 774

Marché de Bloc

Mois	Etranger	Propre	T. Libre	Total
janvier		1 420 000	3 707 534	5 127 534
mars			33 603 672	33 603 672
avril			3 705 000	3 705 000
mai			3 243 035	3 243 035
juin	50 506 155	9 415 179		59 921 334
juillet	13 161 927		1 145 743	14 307 670
août	2 070 948		71 317 427	73 388 375
septembre			4 101 433	4 101 433
octobre			173 628 575	173 628 575
Total	65 739 030	10 835 179	294 452 419	371 026 628

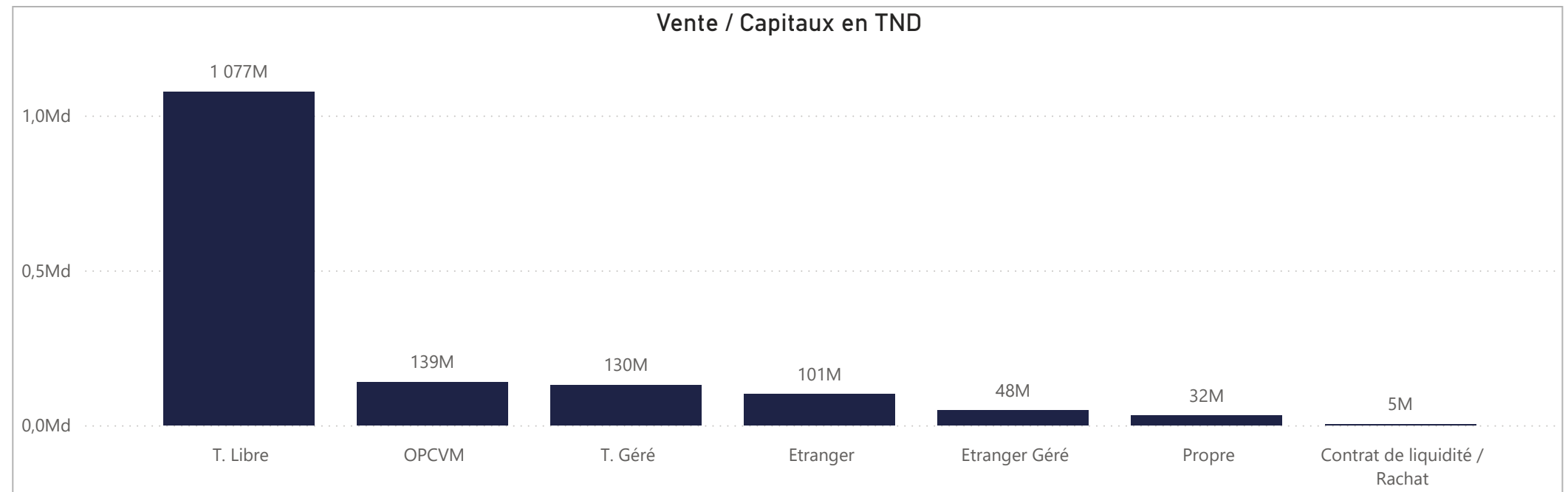
ACHAT

Achat	Echanges	Quantité	Capitaux en TND	Capitaux en %
T. Libre	258 762	128 990 675	1 122 559 746	73,34%
OPCVM	26 640	21 590 567	191 326 228	12,50%
T. Géré	39 119	17 288 409	130 246 612	8,51%
Etranger	2 148	5 130 779	52 113 231	3,40%
Propre	5 050	4 201 360	30 021 042	1,96%
Contrat de liquidité / Rachat	1 513	311 524	3 124 265	0,20%
Etranger Géré	321	111 082	1 194 649	0,08%
Total	333 553	177 624 396	1 530 585 774	100,00%



VENTE

Vente	Echanges	Quantité	Capitaux en TND	Capitaux en %
T. Libre	250 228	125 528 845	1 076 510 369	70,33%
OPCVM	28 730	13 000 722	139 193 635	9,09%
T. Géré	44 491	13 561 470	129 664 515	8,47%
Etranger	3 759	12 840 429	100 888 063	6,59%
Etranger Géré	1 063	6 246 405	48 120 701	3,14%
Propre	4 337	4 946 423	31 625 335	2,07%
Contrat de liquidité / Rachat	945	1 500 102	4 583 156	0,30%
Total	333 553	177 624 396	1 530 585 774	100,00%

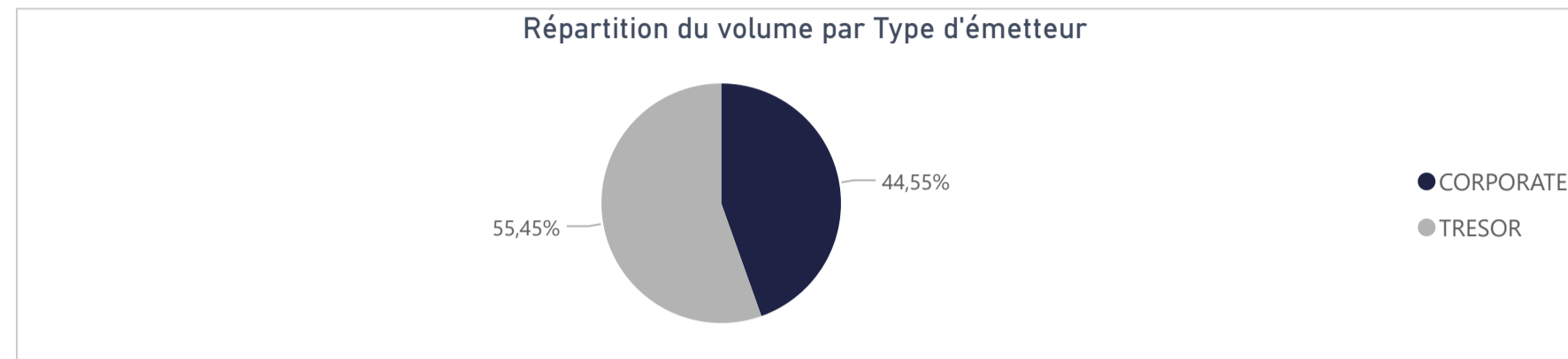


138 471 300

Capitaux traités sur l'année en TND

Marché	Echanges	Quantité	Capitaux en TND
Cote : Titres de Créances	1 431	1 861 183	138 471 300

Type d'émetteur	Echanges	Quantité	Capitaux en TND	Capitaux en %
TRESOR	1 309	1 082 964	76 786 353	55,45%
CORPORATE	122	778 219	61 684 947	44,55%
Total	1 431	1 861 183	138 471 300	100,00%



Achat	Echanges	Quantité	Capitaux en TND	Capitaux en %
OPCVM	1 061	1 474 908	112 106 375	80,96%
T. Libre	112	336 669	24 890 680	17,98%
T. Géré	253	48 869	950 790	0,69%
Propre	3	603	522 103	0,38%
Etranger Géré	2	134	1 352	0,00%
Total	1 431	1 861 183	138 471 300	100,00%

Vente	Echanges	Quantité	Capitaux en TND	Capitaux en %
Propre	41	592 745	64 451 912	46,55%
OPCVM	283	789 635	61 280 465	44,25%
T. Libre	970	435 480	11 855 458	8,56%
T. Géré	133	42 292	872 827	0,63%
Etranger Géré	4	1 031	10 637	0,01%
Total	1 431	1 861 183	138 471 300	100,00%

Répartition des capitaux traités en TND par catégorie de donneurs d'ordres

ACHAT

Mois	Etranger Géré	OPCVM	Propre	T. Géré	T. Libre	Total
janvier	1 226	1 505 330		161 458	20 862 143	22 530 157
février		1 751 203		55 064	3 549 857	5 356 124
mars		6 589 335	512 299	87 902	43 681	7 233 218
avril		6 040 229		169 051	114 152	6 323 432
mai		2 541 641		155 040	122 658	2 819 338
juin	126	14 759 057	9 804	21 828	20 275	14 811 090
juillet		6 061 686		35 295	27 252	6 124 233
août		1 085 538		58 799		1 144 337
septembre		833 735		91 739	39 467	964 941
octobre		59 016 022		20 529	39 551	59 076 102
novembre		2 642 321		65 691	65 413	2 773 425
décembre		9 280 278		28 394	6 230	9 314 902
3		14 026				14 026
4				723	1 141	1 864
10		2 786				2 786
11		746		1 053		1 799
13		669 005				669 005
18		209 810			5 089	214 899
19		8 379 851				8 379 851
23		2 760		26 618		29 378
24		1 294				1 294
Total	1 352	112 106 375	522 103	950 790	24 890 680	138 471 300

VENTE

Mois	Etranger Géré	OPCVM	Propre	T. Géré	T. Libre	Total
janvier	8 583	20 887 840	265 680	69 357	1 298 697	22 530 157
février		3 828 580	465 904	32 422	1 029 218	5 356 124
mars		6 849 261		5 449	378 508	7 233 218
avril		4 018 575	2 041 632	87 055	176 170	6 323 432
mai		1 731 551	836 414	92 797	158 576	2 819 338
juin	2 054	5 999 005	749 142	24 699	8 036 190	14 811 090
juillet		6 035 878		38 876	49 479	6 124 233
août		2 146	1 024 433	3 146	114 613	1 144 337
septembre		214 308	226 637	486 456	37 541	964 941
octobre		114 796	58 842 070	1 186	118 050	59 076 102
novembre		2 476 854		4 043	292 528	2 773 425
décembre		9 121 672		27 341	165 889	9 314 902
3					14 026	14 026
4				723	1 141	1 864
10					2 786	2 786
11					1 799	1 799
13		533 527			135 478	669 005
18		208 294			6 606	214 899
19		8 379 851				8 379 851
23				26 618	2 760	29 378
24					1 294	1 294
Total	10 637	61 280 465	64 451 912	872 827	11 855 458	138 471 300

Séance du jour													Année 2024			
Valeur	Code ISIN	MNEMO	Groupe	Echanges	Quantité	Capitaux en TND	Clôture en %	Var. du Jour	Indicateur	VWAP Veille en %	VWAP en %	Var. VWAP	Ouverture en %	Echanges	Quantité	Capitaux en TND
▲																
BTA 6.3% Oct 2026	TN0008000580	B1026	21				97,400	0,00 %	NC				97,400	0	0	0
BTA6.7% Avril 2028	TN0008000606	B0428	21				93,100	0,00 %	NC				93,100	0	0	0
BTA 6.3% Mars 2026	TN0008000622	B0326	21				95,950	0,00 %	NC				85,100	7	456	455 076
BTA 6.6% Mars 2027	TN0008000655	B0327	21				93,950	0,00 %	NC				93,950	0	0	0
BTA 7,5% Juil 2032	TN0008000663	B0732	21				97,000	0,00 %	NC				97,000	0	0	0
BTA 7% Juil 2028	TN0008000697	B0728	21				90,500	0,00 %	NC				90,500	0	0	0
BTA 6,5% Juin 2025	TN0008000705	B0625	21				96,920	0,00 %	NC				95,000	3	803	818 011
BTA 7,2% Fev 2027	TN0008000721	B0227	21				92,750	0,00 %	NC				92,750	0	0	0
BTA 7,4% Fev 2030	TN0008000739	B0230	21				90,110	0,00 %	NC				97,000	29	1 801	1 655 503
BTA 7,2% Mai 2027	TN0008000747	B0527	21				94,620	0,00 %	NC				92,750	6	155	152 508
BTA 8% Nov 2030	TN0008000762	B1130	21				97,000	0,00 %	NC				97,000	0	0	0
BTA 7,3% Dec 2027	TN0008000770	B1227	21				91,050	0,00 %	NC				91,050	0	0	0
BTA 7,5% Janv 2028	TN0008000796	B0128	21				100,000	0,00 %	NC				100,000	0	0	0
BTA 8% Mars 2033	TN0008000804	B0333	21				100,000	0,00 %	NC				100,000	0	0	0
BTA 7,5% Dec 2028	TN0008000812	B1228	21				100,000	0,00 %	NC				100,000	0	0	0
BTA 8% Nov 2025	TN0XRGYG8RL8	B1125	21				98,500	0,00 %	NC				100,000	21	290	286 158
BTA 8,8% Sept 2032	TNJL4N1SD7B2	B0932	21				100,000	0,00 %	NC				100,000	0	0	0
BTA 8% Janv 2029	TNHUVZNLATV4	B0129	21				100,000	0,00 %	NC				100,000	0	0	0
BTA 8,25% Juin2031	TNN0SOORH1F1	B0631	21				100,000	0,00 %	NC				100,000	0	0	0
BTA 9% sept 2029	TNLRQIPOOJY4	B0929	21				100,000	0,00 %	NC				100,000	0	0	0
BTA 9,4% aout 2033	TNNU52JAB5F6	B0833	21				100,000	0,00 %	NC				100,000	0	0	0
BTA 9,5% aout 2035	TN19GXADLD0	B0835	21				100,000	0,00 %	NC				100,000	0	0	0
BTA 9,70% Oct 2027	TN9EGII9CQ82	B1027	21				100,000	0,00 %	NC				100,000	0	0	0
BTA 9,87% Oct 2031	TNOODT102PF5	B1031	21				100,000	0,00 %	NC				100,000	0	0	0
BTA 9,80% Oct 2028	TN875F5T9RO3	B1028	21				100,000	0,00 %	NC				100,000	0	0	0
BTA 9,89% Juin2033	TNI5BPOGW9F1	B0633	21				100,000	0,00 %	NC				100,000	0	0	0
ENAT2021 8,70%A PP	TN0008000820	NA26	21				99,130	0,00 %	NC				96,000	3	4 985	49 624
E NAT 2021 8,80% B	TN0008000838	NB26	21				100,000	0,00 %	NC				98,310	4	2 600	267 071
E NAT 2021 8,90% C	TN0008000846	NC28	21				93,000	0,00 %	NC				100,000	1	200	190 096
ENAT22021 8,70%APP	TN0008000887	NA226	21				95,000	0,00 %	NC				92,000	4	655	6 459
ENAT2 2021 8,80% B	TN0008000895	NB226	21				100,000	0,00 %	NC				100,000	1	5 000	532 910
ENAT2 2021 8,90% C	TN0008000903	NC228	21				96,000	0,00 %	NC				96,000	0	0	0
ENAT2 HASSAN21 APP	TN0008000853	NH226	21				100,000	0,00 %	NC				100,000	0	0	0
ENAT32021 8,70%APP	TNZBXQU5RZ91	NA3F6	21				92,300	0,00 %	NC				100,000	106	85 450	871 142
ENT32021T+2,45%APP	TNSUXW7EBUQ0	NA3V6	21				100,000	0,00 %	NC				93,000	1	400	4 255
ENAT3 2021 8,80% B	TNYZO6UGUZ33	NB3F6	21				96,500	0,00 %	NC				95,000	3	1 338	132 263
ENAT32021 T+2,55%B	TNSQHXZ8T348	NB3V6	21				100,000	0,00 %	NC				101,190	5	100 301	11 039 771
ENAT3 2021 8,90% C	TN3QL5M1QLW6	NC3F8	21				94,000	0,00 %	NC				94,000	0	0	0
ENAT32021 T+2,65%C	TNJP2LP1CVE1	NC3V8	21				100,000	0,00 %	NC				100,000	0	0	0
ENAT3 HASSAN21 APP	TNE5I87AYZT5	NHA36	21				100,000	0,00 %	NC				100,000	0	0	0
ENAT3 HASSAN2021 B	TNVSDML2VYJ5	NHB36	21				100,000	0,00 %	NC				100,000	0	0	0
ENAT3 HASSAN2021 C	TNJQ3VIAM1R9	NHC38	21				100,000	0,00 %	NC				100,000	0	0	0
ENAT1 2022 A 8,80%	TNPSL0PEJVO7	NAF27	21				100,000	0,00 %	NC				97,990	43	7 804	79 999
ENAT1 2022A T+2,4%	TNLEGO8CKWX3	NAV27	21				92,500	0,00 %	NC				92,500	0	0	0
ENAT1 2022 B 8,90%	TNHG2VXQ3BG0	NBF29	21				100,000	0,00 %	NC				100,000	2	5 200	553 649
ENAT1 2022B T+2,5%	TN00U20VQY55	NBV29	21				100,000	0,00 %	NC				100,000	1	200 000	21 309 178
ENAT1 2022 C 9,10%	TNSXXZ454U2	NCF32	21				94,000	0,00 %	NC				94,000	6	3 461	325 938
ENAT1 2022CT+2,65%	TNQHMI7RIBR5	NCV32	21				100,000	0,00 %	NC				100,000	0	0	0
ENAT1 HASSAN2022 A	TNCDR74CL701	NHA27	21				100,000	0,00 %	NC				100,000	0	0	0
ENAT1 HASSAN2022 B	TNBHB9XIP394	NHB29	21				100,000	0,00 %	NC				100,000	0	0	0
ENAT1 HASSAN2022 C	TNW1CN5IM5T4	NHC32	21				100,000	0,00 %	NC				100,000	0	0	0
ENAT22022 9,25%APP	TNJ1M1ZAWYG5	NA2F7	21				100,000	0,00 %	NC				98,640	15	24 805	252 600
ENT2 22 T+2,15%APP	TNQCK0BPZ5A4	NA2V7	21				93,500	0,00 %	NC				93,500	0	0	0
ENAT2 2022 9,35% B	TNQVHB5WZK2	NB2F9	21				100,000	0,00 %	NC				94,000	2	450	47 595
ENAT22022 T+2,2% B	TNFOOWIRG8H7	NB2V9	21				100,000	0,00 %	NC				100,000	0	0	0
ENAT2 2022 9,60% C	TNI9EO2MTU05	NC2F2	21				99,270	0,00 %	NC				93,000	2	651	68 284
ENAT2 2022T+2,40%C	TN11TIB0EPV4	NC2V2	21				100,000	0,00 %	NC				100,000	0	0	0
ENAT2 HASSAN22 APP	TNM46OWVRP06	NH2A7	21				65,000	0,00 %	NC				65,000	0	0	0
ENAT2 HASSAN2022 B	TNU9AUB15T16	NH2B9	21				100,000	0,00 %	NC				100,000	0	0	0
ENAT2 HASSAN2022 C	TN714WHHNWN4	NH2C2	21				100,000	0,00 %	NC				100,000	0	0	0
ENAT32022 9,25%APP	TNXNSU5ILB12	NA3F7	21				93,500	0,00 %	NC				93,500	0	0	0
ENT3 22 T+2,15%APP	TNWL1ODSWXK1	NA3V7	21				99,000	0,00 %	NC				100,000	2	21 000	219 169
ENAT3 2022 9,35% B	TNRGVSC8DE36	NB3F9	21				100,000	0,00 %	NC				100,000	0	0	0
ENAT32022 T+2,2% B	TNOJN6PVVH38	NB3V9	21				100,000	0,00 %	NC				100,000	1	200 000	20 250 993
ENAT3 2022 9,60% C	TN444WPDZOC1	NC3F2	21				100,150	0,00 %	NC				100,150	0	0	0
ENAT3 2022T+2,40%C	TNI209015G66	NC3V2	21				100,000	0,00 %	NC				100,000	0	0	0
ENAT42022 9,35%APP	TNOAYHSVTHY1	NA4F7	21				93,000	0,00 %	NC				93,500	2	207	2 059
ENT4 2022 T+2% APP	TN2MVOGUKOAA5	NA4V7	21				94,000	0,00 %	NC				94,000	0	0	0
ENAT4 2022 9,4% B	TNWRCVSYL730	NB4F9	21				94,000	0,00 %	NC				94,000	0	0	0
ENAT42022T+2,05% B	TN7PM93UZP50	NB4V9	21				100,000	0,00 %	NC				100,000	0	0	0
ENAT4 2022 9,60% C	TNEFCT8MXYZ3	NC4F2	21				100,000	0,00 %	NC				94,000	1	17	1 781
ENAT4 2022T+2,25%C	TNVFSFLG1FH4	NC4V2	21				100,000	0,00 %	NC				100,000	0	0	0
ENAT4HASSAN2022APP	TNA3G5IE2961	NH4A7	21				100,000	0,00 %	NC				100,000	0	0	0
ENAT4 HASSAN2022 C	TNQR5G236GA1	NH4C2	21				100,000	0,00 %	NC				100,000	0	0	0
ENAT12023 9,75%APP	TN6DQ00JBLT7	NAF28	21				92,030	0,00 %	NC				93,500	12	3 538	34 600
ENT12023T+1,7% APP	TNBYTZTD1920	NAV28	21				96,000	0,00 %	NC				105,000	4	453	4 436
ENAT1 2023 9,8% B	TNCGJF5TW027	NBF30	21				93,500	0,00 %	NC				93,500	1	55	5 643
ENAT12023T+1,75% B	TN3C6DVEVWM76	NBV30	21				100,000	0,00 %	NC				100,000	0	0	0
ENAT1 2023 9,95% C	TNTKTEOSCIW5	NCF33	21				99,000	0,00 %	NC				99,000	0	0	0
ENAT1 2023T+1,95%C	TNHZAONAPWF9	NCV33	21				100,620	0,00 %	NC				100,000	1	19 840	1 998 465
ENAT1HASSAN2023APP	TNJT7SUL9423	NHA28	21				100,000	0,00 %	NC				100,000	0	0	0
ENAT1 HASSAN2023 B	TN36Q8OXFK87	NHB30	21				100,000	0,00 %	NC				100,000	0	0	0
ENAT22023 9,75%APP	TNNI3UPDY012	NA2F8	21				97,000	0,00 %	NC	97,000			96,000	171	55 499	561 344
ENT22023T+1,7% APP	TNHOFRXHSG72	NA2V8	21				92,010	0,00 %	NC				94,000	5	731	7 227
ENAT2 2023 9,8% B	TNCR2TMAK1K8	NB2F0	21				99,000	0,00 %	NC				99,000	0	0	0
ENAT22023T+1,75% B	TNN50G7PX8W5	NB2V0	21				100,000	0,00 %	NC				100,000	0	0	0
ENAT2 2023 9,95% C	TNNZ2M9ZHTI3	NC2F3	21				97,000	0,00 %	NC				97,000	0	0	0
ENAT2 202																

Séance du jour														Année 2024			
Valeur	Emetteur	Code ISIN	MNEMO	Groupe	Echanges	Quantité	Capitaux en TND	Clôture en %	Var. du Jour	Indicateur	VWAP en %	VWAP en %	Var. VWAP	Ouverture en %	Echanges	Quantité	Capitaux en TND
BTE0930 5.85%AP20	BTE	TN0001300607	BE10B	21				100,000	0,00 %	NC				100,000	1	6 000	180 375
BTE0232 6.25%P20	BTE	TN0001300623	BE11F	21				100,000	0,00 %	NC				100,000	0	0	0
BTE A0125 11% AP5	BTE	TN0001300664	BE9AF	21				99,720	0,00 %	NC				99,720	0	0	0
BTEA0125 T+2.75%P5	BTE	TN0001300672	BE9AV	21				100,000	0,00 %	NC				100,000	0	0	0
BTEB0127 11.5%P7-2	BTE	TN0001300680	BE9BF	21				100,000	0,00 %	NC				100,000	0	0	0
BTEB0127T+3.25P7-2	BTE	TN0001300698	BE9BV	21				100,000	0,00 %	NC				100,000	0	0	0
BSA0627 8.75% P5PP	BIAT	TN0592110G78	B22AF	21				100,000	0,00 %	NC				100,000	0	0	0
BSA0627T+2.55%P5PP	BIAT	TN2XZZTDCR70	B22AV	21				100,000	0,00 %	NC				100,000	0	0	0
BSB0627 8.75% P5	BIAT	TNBLRFH96SL4	B22BF	21				100,130	0,00 %	NC				100,130	0	0	0
BSB0627T+2.55% P5	BIAT	TNUALDKV3B53	B22BV	21				100,000	0,00 %	NC				100,000	0	0	0
BSC0627 9.15% IF5	BIAT	TNODT45XV9P9	B22CF	21				98,440	0,00 %	NC				99,960	1	59	6 205
BSC0627T+2.95% IF5	BIAT	TN9MG95I38K0	B22CV	21				99,970	0,00 %	NC				99,970	0	0	0
BSD0629 9.20% P7-2	BIAT	TN8J8QFA4123	B22DF	21				100,000	0,00 %	NC				100,000	0	0	0
BSD0629 T+3% P7-2	BIAT	TNGOJL11IN67	B22DV	21				100,000	0,00 %	NC				100,000	0	0	0
BSE0629 9.45% IF7	BIAT	TNPZ2BZUFO23	B22EF	21				100,000	0,00 %	NC				100,000	0	0	0
BSE0629T+3.25% IF7	BIAT	TN4IAOG12753	B22EV	21				100,000	0,00 %	NC				100,000	0	0	0
BSF0632 9.60%P10-5	BIAT	TNGQ611JKPR4	B22FF	21				100,000	0,00 %	NC				100,000	0	0	0
BSF0632T+3.35P10-5	BIAT	TNDJUT047VF9	B22FV	21				100,180	0,00 %	NC				100,180	0	0	0
BSG0632 9.70% IF10	BIAT	TNFSFT39R800	B22GF	21				100,760	0,00 %	NC				100,760	0	0	0
BSG0632T+3.45%IF10	BIAT	TNHD4NKEWF69	B22GV	21				100,000	0,00 %	NC				105,230	3	51 000	5 303 506
BH1224 T+0.8%P15-2	BH BANK	TN0001900836	BH9A	21				100,000	0,00 %	NC				100,000	0	0	0
BH1224 5.3%P15-2	BH BANK	TN0001900844	BH9B	21				100,000	0,00 %	NC				95,000	1	4 000	31 082
BHSB0425 7.85%P7-2	BH BANK	TN0001901040	B58BF	21				100,000	0,00 %	NC				100,000	0	0	0
BHSB0425T+2.1%P7-2	BH BANK	TN0001901057	B58BV	21				100,000	0,00 %	NC				100,000	0	0	0
BHS C0425 8% INF 7	BH BANK	TN0001901065	B58CF	21				100,000	0,00 %	NC				100,000	0	0	0
BH SC0326 10.3P7-2	BH BANK	TN0001901115	B59CF	21				100,000	0,00 %	NC				100,000	2	9 020	589 054
BH SC0326T+2.6P7-2	BH BANK	TN0001901123	B59CV	21				100,000	0,00 %	NC				100,000	0	0	0
BHSA1026T+2.55P5-1	BH BANK	TNSH8NXC1WC4	B521A	21				101,490	0,00 %	NC				99,790	2	1 027	82 189
BHSB1026T+2.7%INF5	BH BANK	TNIHW049ARG5	B521B	21				100,000	0,00 %	NC				100,000	0	0	0
BH SC1028 9.1%P7-2	BH BANK	TN0PIDORGAE6	B521C	21				99,240	0,00 %	NC				98,930	4	1 280	135 674
BHSD1028T+2.9%P7-2	BH BANK	TNA4HARLU4U5	B521D	21				100,000	0,00 %	NC				100,000	0	0	0
STB0528T+1.75%AP20	STB	TN0002601003	STB8C	21				100,000	0,00 %	NC				100,000	0	0	0
STB0533 T+2.0%AP25	STB	TN0002601011	STB8D	21				100,000	0,00 %	NC				100,000	0	0	0
STB0225 6.5%AP16	STB	TN0002601029	STB8E	21				90,000	0,00 %	NC				90,000	0	0	0
STB0325 5.30%P15	STB	TN0002601045	STB0B	21				100,000	0,00 %	NC				100,000	0	0	0
STB SC1126 11%P7-2	STB	TN0002601169	S91CF	21				100,150	0,00 %	NC				100,150	0	0	0
STBSC1126T+2.8P7-2	STB	TN0002601177	S91CV	21				100,000	0,00 %	NC				100,000	0	0	0
STBSD1126 11.5%IF7	STB	TN0002601185	SB91D	21				100,000	0,00 %	NC				100,000	0	0	0
STB SA0425 10.5%P5	STB	TN0002601201	S20AF	21				100,000	0,00 %	NC				100,000	1	80 000	3 451 541
STB SC0427 11%P7-2	STB	TN0002601219	S20CF	21				100,150	0,00 %	NC				100,150	0	0	0
STBSE0425 11,3%CU5	STB	TN0002601227	SB20E	21				100,000	0,00 %	NC				100,000	0	0	0
STBSA0127 8.7% AP5	STB	TNWQSQM265V8	S21AF	21				99,520	0,00 %	NC				100,000	1	70	4 419
STBSA0127T+2.3%AP5	STB	TN8X3GZLYOR8	S21AV	21				99,300	0,00 %	NC				100,350	3	140	9 971
STBSB0127 8.95%IF5	STB	TNTGLIP3KDL6	S21BF	21				100,000	0,00 %	NC				100,000	0	0	0
STBSB0127T+2.55IF5	STB	TN4U MPL967X2	S21BV	21				100,000	0,00 %	NC				100,000	0	0	0
STBSC0127 9.1% AP5	STB	TNXFR5BNBPM9	S21CF	21				100,000	0,00 %	NC				100,000	0	0	0
STBSC0127T+2.7%AP5	STB	TN2MYCP047G7	S21CV	21				100,000	0,00 %	NC				100,000	0	0	0
STBSD0127 9.35%IF5	STB	TNL6Z2LXMEP5	S21DF	21				100,000	0,00 %	NC				100,000	14	1 764	183 926
STBSE0127 8.7% AP5	STB	TNOR77XCOAH0	S21EF	21				100,000	0,00 %	NC				100,000	0	0	0
BNASB0825 8.5%P7-2	BNA	TN0003100773	BNSBF	21				100,000	0,00 %	NC				100,000	0	0	0
BNASB825T+2.25P7-2	BNA	TN0003100781	BNSBV	21				100,000	0,00 %	NC				100,000	0	0	0
AB0528 7.0%AP20	AB	TN0003400330	ABSBB	21				100,000	0,00 %	NC				100,000	0	0	0
AB0825 T+0.85%AP15	AB	TN0003400405	AB825	21				100,000	0,00 %	NC				100,000	0	0	0
AB SA0226 9% AP5PP	AB	TN0003400652	ABS3A	21				98,500	0,00 %	NC				98,500	0	0	0
AB SB0226 9.2% AP5	AB	TN0003400660	ABS3B	21				99,200	0,00 %	NC				99,750	9	1 906	78 871
ABSC0228 9.4%AP7-2	AB	TN0003400678	ABS3C	21				100,000	0,00 %	NC				100,500	1	40 000	3 254 243
AB SA0428T+2.7P7-2	AB	TN0003400686	ABS1A	21				100,000	0,00 %	NC				100,000	0	0	0
AB SB0431T+2.8AP10	AB	TN0003400694	ABS1B	21				100,000	0,00 %	NC				100,000	0	0	0
ABSA1028 10.05%AP5	AB	TNDE9EH7SA12	AB3AF	21				100,000	0,00 %	NC				100,000	0	0	0
ABSA1028T+2.15%AP5	AB	TNL8PGLUB9C93	AB3AV	21				100,000	0,00 %	NC				100,000	6	80 000	8 485 980
ABSC1030 10.2%P7-2	AB	TNSPTKYMCD13	AB3CF	21				100,000	0,00 %	NC				100,000	2	20 000	2 042 361
ABSC1030T+2.3%P7-2	AB	TNTMJ1DJ45H4	AB3CV	21				100,000	0,00 %	NC				100,000	0	0	0
ABSD1030 10.3% IF7	AB	TN0GGAF4RX47	AB3DF	21				100,000	0,00 %	NC				100,000	0	0	0
ABSD1030 T+2.4%IF7	AB	TNR3ZRJWC984	AB3DV	21				100,000	0,00 %	NC				100,000	2	69 500	7 204 329
ATB0527T+1.75%AP20	ATB	TN0003600491	ATB7C	21				100,000	0,00 %	NC				100,000	0	0	0
ATB0532T+2.0%AP25	ATB	TN0003600509	ATB7D	21				100,000	0,00 %	NC				100,000	0	0	0
ATB0529 5.9%P20-5	ATB	TN0003600582	ATB82	21				100,000	0,00 %	NC				100,000	0	0	0
ATBSA325T+2.05P7-2	ATB	TN0003600640	ATBSA	21				100,000	0,00 %	NC				96,000	1	2 300	47 290
ATBSB0328T+2.1AP10	ATB	TN0003600657	ATBSB	21				100,000	0,00 %	NC				100,000	0	0	0
UIB0729 5.85%AP20	UIB	TN0003900248	UB91C	21				100,000	0,00 %	NC				80,000	5	2 801	70 905
UIB0831 6.3%P20	UIB	TN0003900263	UI11B	21				90,330	0,00 %	NC				79,200	5	830	27 880
UIB0133 6.70% AP20	UIB	TN0003900305	UB21C	21				100,000	0,00 %	NC				100,000	0	0	0
BTk0225 T+0.8%P15	BTk	TN0004620134	BTk9C	21				100,000	0,00 %	NC				100,000	0	0	0
BTk0230 5.85%P20	BTk	TN0004620142	BTk9D	21				100,000	0,00 %	NC				100,000	0	0	0
WIBIC0626 10.75%P7	WIFACK INTERNATIONAL BANK	TN0007200199	WB19C	21				98,000	0,00 %	NC				98,000	0	0	0
WIB ID 0626 11%P7	WIFACK INTERNATIONAL BANK	TN0007200207	WB19D	21				95,000	0,00 %	NC				95,000	3	2 000	56 745
WIB A 0128 9.25%AP5	WIFACK INTERNATIONAL BANK	TNR4CLXNS261	WB22A	21				100,000	0,00 %	NC				100,000	0	0	0
WIBB0130 9.75%P7-2	WIFACK INTERNATIONAL BANK	TN6K3B3UUB12	WB22B	21				100,000	0,00 %	NC				100,000	0	0	0
WC0133 10.25%P10-2	WIFACK INTERNATIONAL BANK	TNMC9HTIB5A4	WB22C	21				100,000	0,00 %	NC				100,000	0	0	0
ABC B0725 8.4%P7-2	ABC TUNISIE	TN0007780034	ABC8F	21				100,000	0,00 %	NC				100,000	0	0	0
ABC B0725T+2.4P7-2	ABC TUNISIE	TN0007780042	ABC8V	21				100,000	0,00 %	NC				100,000	0	0	0
ABCC0725T+2,5 INF7	ABC TUNISIE	TN0007780059	ABC8V	21				100,000	0,00 %	NC				100,000	0	0	0
ABC A0625 11%AP5	ABC TUNISIE	TN0007780067	AC20A														

19 070 857

Capitaux traités sur l'année en TND

Cotation électronique

Echanges	Quantité	Capitaux en TND
3 037	2 107 291	4 013 301

Répartition par catégorie de donneurs d'ordres

Achat	Echanges	Quantité	Capitaux en TND	Capitaux en %
T. Libre	2 875	2 001 976	3 823 452	95,27%
T. Géré	161	105 067	189 378	4,72%
Etranger	1	248	471	0,01%
Total	3 037	2 107 291	4 013 301	100,00%

Vente	Echanges	Quantité	Capitaux en TND	Capitaux en %
T. Libre	2 595	1 707 397	3 204 544	79,85%
Propre	121	193 020	403 557	10,06%
T. Géré	307	193 557	382 459	9,53%
Etranger	14	13 317	22 741	0,57%
Total	3 037	2 107 291	4 013 301	100,00%

Cotation sur Panneaux : Les enchères

Echanges	Quantité	Capitaux en TND
433	1 438 146	15 057 556

Répartition par catégorie de donneurs d'ordres

Achat	Echanges	Quantité	Capitaux en TND	Capitaux en %
T.Libre	382	1 174 849	13 766 766	91,43%
T.Géré	48	244 646	1 282 743	8,52%
E.Libre	2	1 651	4 308	0,03%
Cpt.Prop	1	17 000	3 740	0,02%
Total	433	1 438 146	15 057 556	100,00%

Vente	Echanges	Quantité	Capitaux en TND	Capitaux en %
T.Libre	362	1 217 385	13 023 633	86,49%
T.Géré	67	200 460	2 021 669	13,43%
E.Libre	3	3 301	8 515	0,06%
OPCVM	1	17 000	3 740	0,02%
Total	433	1 438 146	15 057 556	100,00%

Le Marché Hors Cote : Activité par valeur sur le système de cotation électronique

Séance du jour												Année 2024					
Valeur	Code ISIN	MNEMO	Groupe	Echanges	Quantité	Capitaux en TND	Clôture	Var. du Jour	Indicateur	VWAP Veille	VWAP	Var. VWAP	Ouverture	Rendement annuel	Echanges	Quantité	Capitaux en TND
SITEX	TN0004300307	SITEX	13				3,280	-2,96 %	B				4,680	-29,91 %	1	160	746
STE TUN. DU SUCRE	TN0006170013	STS	13	1	1	11	11,340	-2,41 %			11,340		10,040	12,95 %	75	1 575	16 817
BNA ASSURANCES	TN0007680010	AMI	13				2,410	2,99 %	H	2,340			1,890	27,51 %	2 948	2 105 441	3 995 667
Total				1	1	11							3 024		2 107 176	4 013 229	

Lignes secondaires

Séance du jour										Année 2024			
Emetteur / Valeur	Code ISIN	MNEMO	Groupe	Echanges	Quantité	Capitaux en TND	Dernier cours	Indicateur		Echanges	Quantité	Capitaux en TND	
BNA ASSURANCES													
AMI DA 1/4 110817	TN0007680044	AMI17	33						NC		2	4	0
AMI DA27/35 241120	TN0007680051	AMI20	33						NC		11	111	71
Total				0	0	0				13	115	71	