

Sommaire

Page

-Indicateurs de la séance & Activité des marchés

2

-Palmarès de la Séance

3

-Activité des marchés sur l'année

4

-Le Marché Principal

5

· Activité sur l'année par compartiment et par groupe de cotation

5

· Activité détaillée par valeur

6

· Répartition du volume des transactions sur l'année par catégorie de donneurs d'ordres

8

-Le Marché Obligataire

10

-Le Marché Hors-cote

13

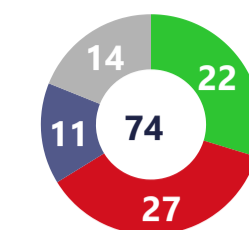
Capitaux traités en TND		
Séance du jour	Cumul annuel 2025	
4 432 199	103 682 209	-46,10 %
Total	Total	
4 265 834	71 518 059	-29,20 %
Cote : Titres de Capital	Cote : Titres de Capital	
4 081	9 873 901	-51,21 %
Cote : Titres de créance	Cote : Titres de créance	
234	988 135	27,01 %
Hors Cote	Hors Cote	
162 050	20 970 604	-70,19 %
Enregistrements	Enregistrements	
0	331 510	
Déclarations	Déclarations	

Quantités traitées		
Séance du jour	Cumul annuel 2025	
553 597	12 215 845	46,15 %
Total	Total	
547 788	10 254 947	40,91 %
Cote: Titres de capital	Cote: Titres de capital	
384	147 328	-48,54 %
Cote: Titres de Créance	Cote: Titres de créance	
20	325 040	449,18 %
Hors Cote	Hors cote	
5 405	1 488 511	102,43 %
Enregistrements	Enregistrements	
0	19	
Déclarations	Déclarations	

Nombre de Transactions		
Séance du jour	Cumul annuel 2025	
1 888	25 462	41,53 %
Total	Total	
1 880	24 923	40,65 %
Cote: Titres de capital	Cote: Titres de capital	
2	94	-29,85 %
Cote : Titres de créance	Cote : Titres de créance	
1	379	311,96 %
Hors cote	Hors cote	
5	65	44,44 %
Enregistrements	Enregistrements	
0	1	
Déclarations	Déclarations	

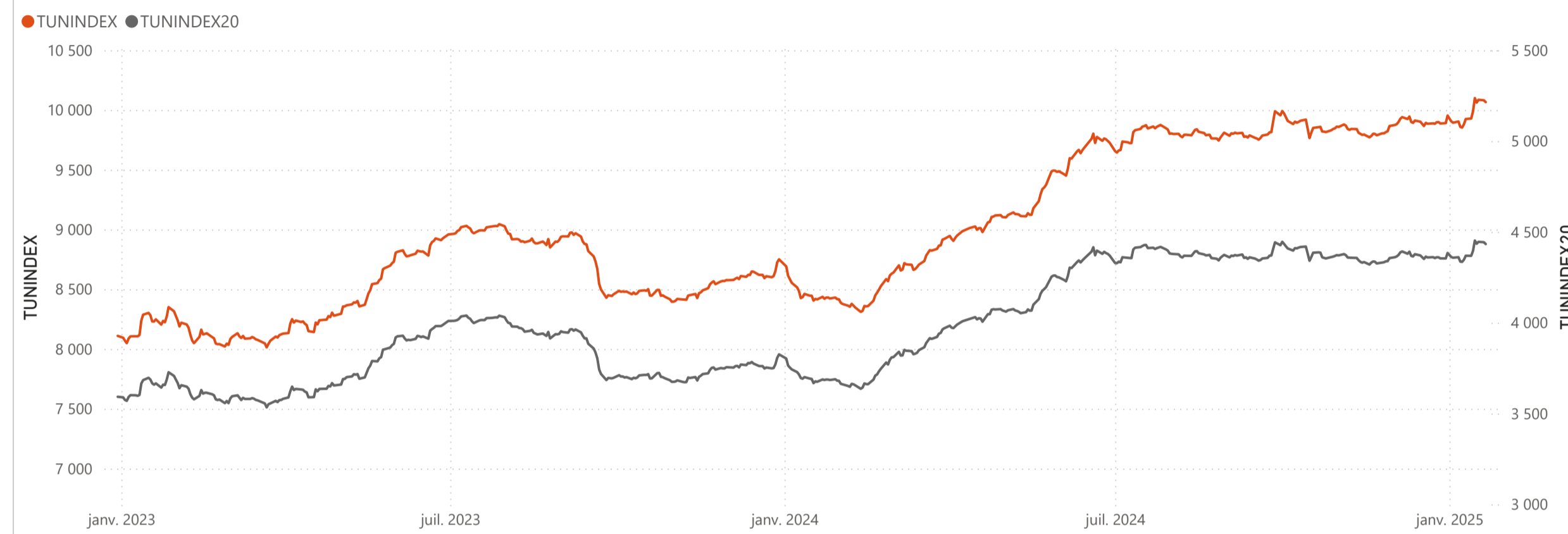
Cap. Boursière en MD	
26 800	
-0,20 %	1,26 %
Var. Jour	Var. annuelle

Marchés	Echanges Bloc	Quantité Bloc	Capitaux Bloc	Echanges	Quantité	Capitaux en TND
Marché Principal	0	0	0	1 880	547 788	4 265 834

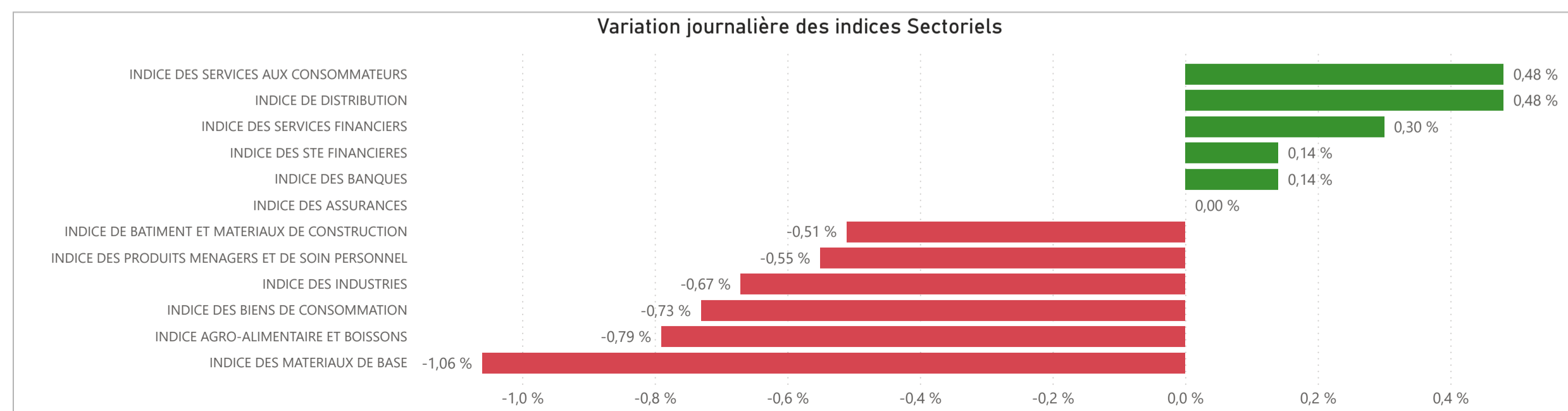


● Housse ● Baisse ● Inchangé ● NC ● Suspendu

TUNINDEX	-0,15 %	1,13 %	Plus haut de l'année	Plus bas de l'année	TUNINDEX20	-0,23 %	1,12 %	Plus haut de l'année	Plus bas de l'année
10 065,78	Var. du Jour	Var. année	10 099,59	9 852,65	4 432,90	Var. du Jour	Var. année	4 452,42	4 334,94
			15/01/2025	08/01/2025				15/01/2025	08/01/2025



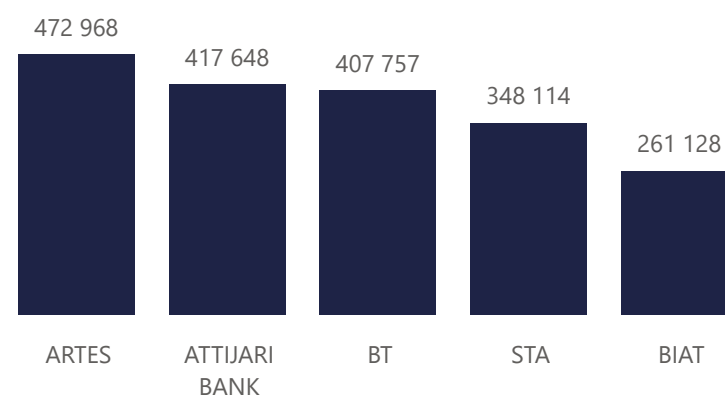
INDICES SECTORIELS	Indice du Jour	Indice Veille	Var. du Jour	Var. sur l'année	Poids dans TUNINDEX	Plus haut de l'année	Plus bas de l'année
INDICE DES STE FINANCIERES	7 572,46	7 561,71	0,14 %	1,32 %	60,39 %	15/01/2025	7 579,93
INDICE DES BANQUES	7 033,33	7 023,36	0,14 %	1,49 %	53,79 %	15/01/2025	7 039,39
INDICE DES ASSURANCES	15 024,33	15 024,33	0,00 %	-1,24 %	3,34 %	13/01/2025	15 269,46
INDICE DES SERVICES FINANCIERS	12 655,33	12 618,09	0,30 %	1,19 %	3,26 %	15/01/2025	12 656,99
INDICE DES SERVICES AUX CONSOMMATEURS	3 276,39	3 260,82	0,48 %	4,74 %	3,44 %	21/01/2025	3 276,39
INDICE DE DISTRIBUTION	5 161,94	5 137,40	0,48 %	4,74 %	3,44 %	21/01/2025	5 161,94
INDICE DES BIENS DE CONSOMMATION	8 103,66	8 163,36	-0,73 %	0,21 %	21,04 %	15/01/2025	8 226,72
INDICE AGRO-ALIMENTAIRE ET BOISSONS	9 952,16	10 031,11	-0,79 %	0,91 %	16,03 %	15/01/2025	10 136,79
INDICE DES PRODUITS MENAGERS ET DE SOIN PERSONNEL	2 601,79	2 616,24	-0,55 %	-1,98 %	5,01 %	02/01/2025	2 631,61
INDICE DES INDUSTRIES	1 832,12	1 844,39	-0,67 %	-0,28 %	11,14 %	14/01/2025	1 858,42
INDICE DE BATIMENT ET MATERIAUX DE CONSTRUCTION	820,13	824,30	-0,51 %	1,21 %	4,53 %	14/01/2025	838,63
INDICE DES MATERIAUX DE BASE	5 352,97	5 410,39	-1,06 %	4,83 %	2,54 %	20/01/2025	5 410,39



Valeurs les plus actives

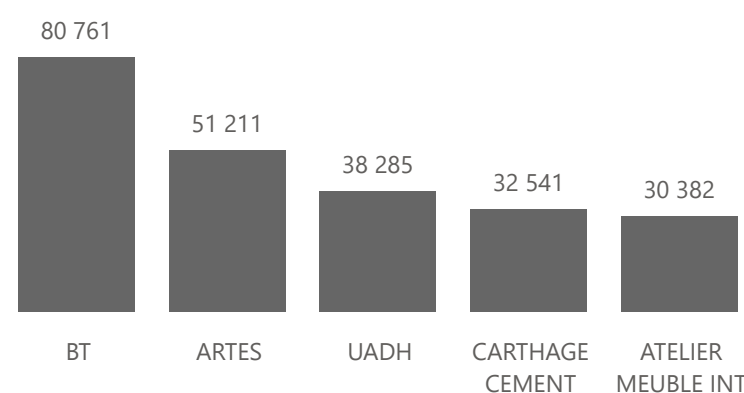
Valeur	Compartiment	Groupe	Capitaux en TND
ARTES	A	11	472 968
ATTIJARI BANK	A	11	417 648
BT	A	11	407 757
STA	B	11	348 114
BIAT	A	11	261 128

Capitaux en TND



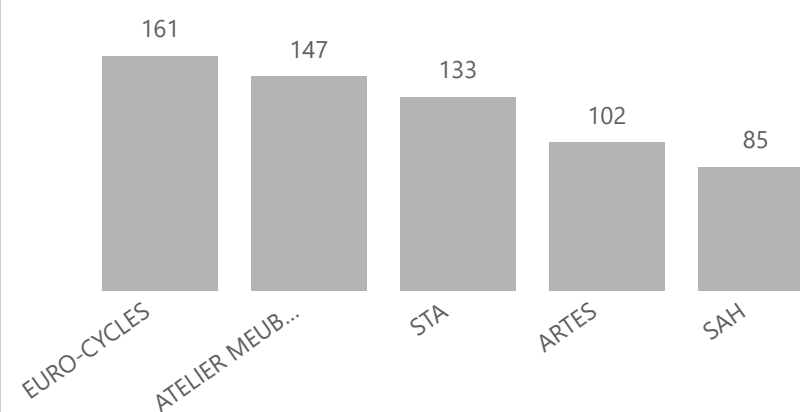
Valeur	Compartiment	Groupe	Quantité
BT	A	11	80 761
ARTES	A	11	51 211
UADH	S	99	38 285
CARTHAGE CEMENT	A	11	32 541
ATELIER MEUBLE INT	B	11	30 382

Quantité



Valeur	Compartiment	Groupe	Echanges
EURO-CYCLES	B	11	161
ATELIER MEUBLE INT	B	11	147
STA	B	11	133
ARTES	A	11	102
SAH	A	11	85

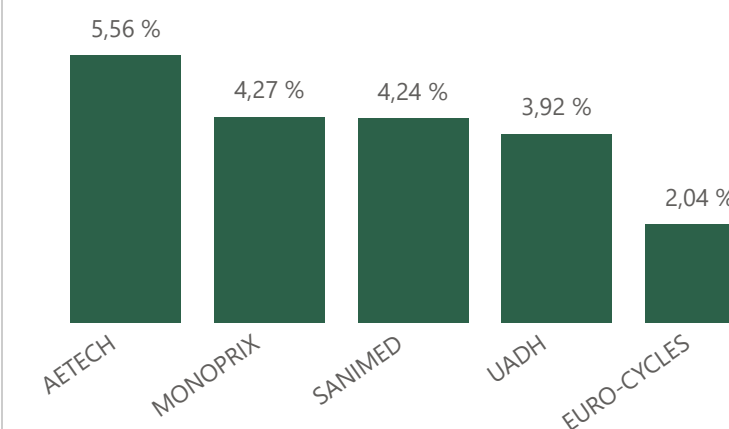
Echanges



Principaux écarts

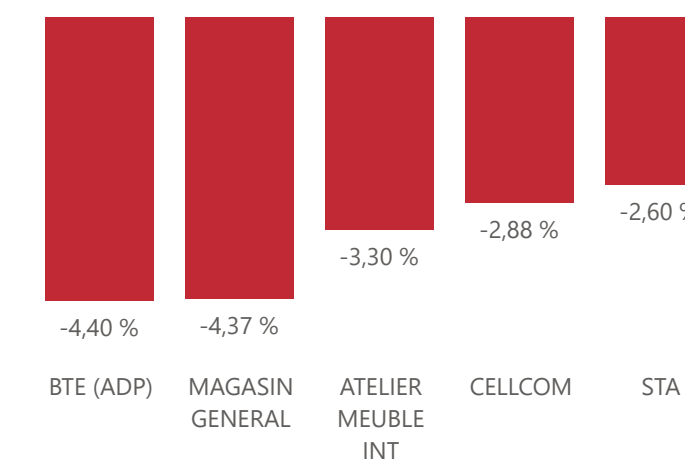
Valeur	Groupe	Cours de Clôture	Var. du Jour
AETECH	99	0,190	5,56 %
MONOPRIX	12	3,660	4,27 %
SANIMED	12	1,720	4,24 %
UADH	99	0,530	3,92 %
EURO-CYCLES	11	12,000	2,04 %

Top 5 hausses



Valeur	Groupe	Cours de Clôture	Var. du Jour
BTE (ADP)	12	3,480	-4,40 %
MAGASIN GENERAL	12	7,220	-4,37 %
ATELIER MEUBLE INT	11	5,860	-3,30 %
CELLCOM	12	2,360	-2,88 %
STA	11	22,890	-2,60 %

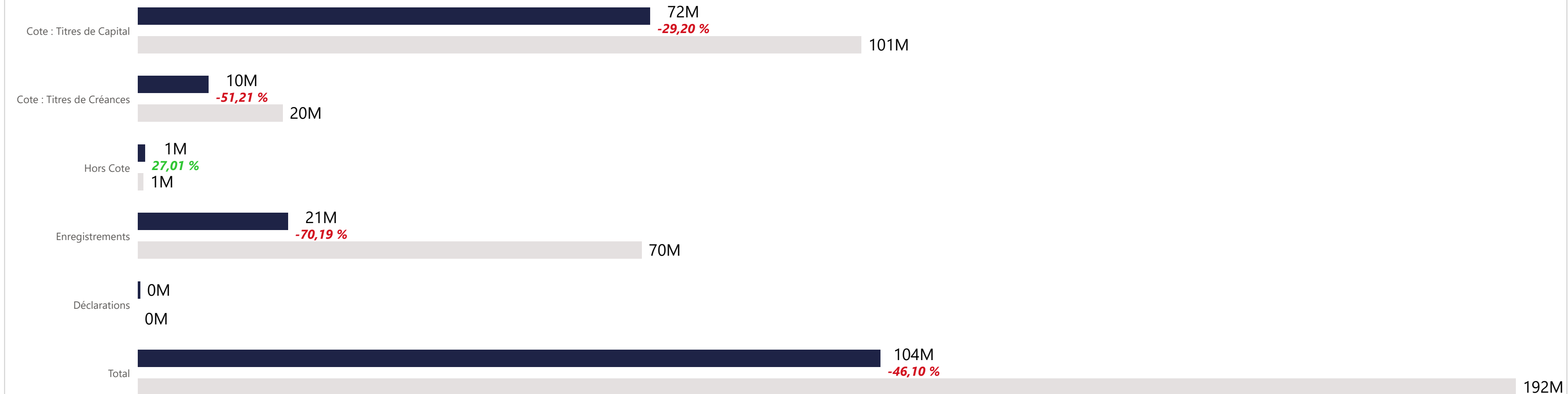
Top 5 baisses



Marchés	Echanges cumulés 2025	Echanges cumulés 2024	Variation	Quantité cumulée 2025	Quantité cumulée 2024	Variation	Capitaux cumulés 2025 en TND	Capitaux cumulés 2024 en TND	Variation
Cote : Titres de Capital	24 923	17 720	40,65 %	10 254 947	7 277 830	40,91 %	71 518 059	101 010 844	-29,20 %
Cote : Titres de Créances	94	134	-29,85 %	147 328	286 317	-48,54 %	9 873 901	20 235 634	-51,21 %
Hors Cote	379	92	311,96 %	325 040	59 186	449,18 %	988 135	777 984	27,01 %
Enregistrements	65	45	44,44 %	1 488 511	735 327	102,43 %	20 970 604	70 352 221	-70,19 %
Déclarations	1	0		19	0		331 510	0	
Total	25 462	17 991	41,53 %	12 215 845	8 358 660	46,15 %	103 682 209	192 376 683	-46,10 %

Evolution des capitaux traités en TND 2025/2024

● Capitaux 2025 ● Capitaux 2024



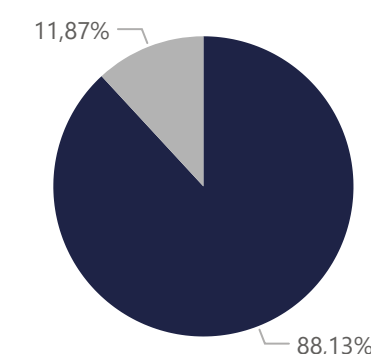
71 518 059

Capitaux traités en TND

Marché	Echanges	Quantité	Capitaux en TND
Cote : Titres de Capital	24 923	10 254 947	71 518 059

Répartition du volume entre Carnet d'ordres central et Marché de blocs

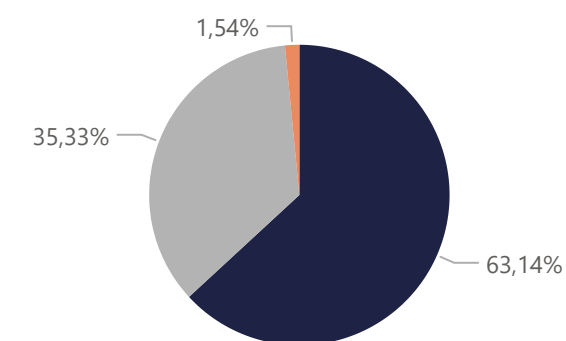
Marché	Echanges	Quantité	Capitaux en TND	Capitaux en %
Carnet d'ordres Central	24 921	9 225 861	63 026 282	88,13%
Marché de Blocs	2	1 029 086	8 491 777	11,87%
Total	24 923	10 254 947	71 518 059	100,00%



Marché
 ● Carnet d'ordres Central
 ● Marché de Blocs

Répartition du volume par Compartiment

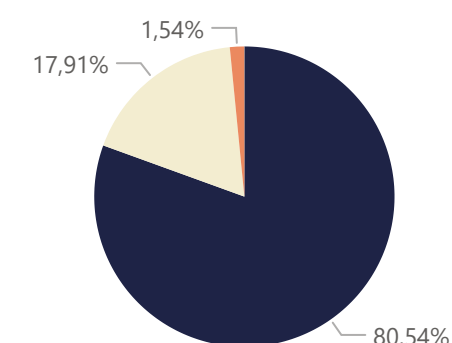
Compartiment	Echanges	Quantité	Capitaux en TND	Capitaux en %
A	14 735	5 595 967	45 153 831	63,14%
B	9 092	2 968 058	25 264 842	35,33%
S	1 096	1 690 922	1 099 387	1,54%
Total	24 923	10 254 947	71 518 059	100,00%



Compartiment
 ● A
 ● B
 ● S

Répartition du volume par Groupe de cotation

Groupe de cotation	Echanges	Quantité	Capitaux en TND	Capitaux en %
11	21 841	6 952 470	57 597 189	80,54%
12	968	1 606 125	12 810 324	17,91%
99	1 079	1 690 719	1 099 376	1,54%
32	1 035	5 633	11 170	0,02%
Total	24 923	10 254 947	71 518 059	100,00%



Groupe de cotation
 ● 11
 ● 12
 ● 99
 ● 32

Séance du jour

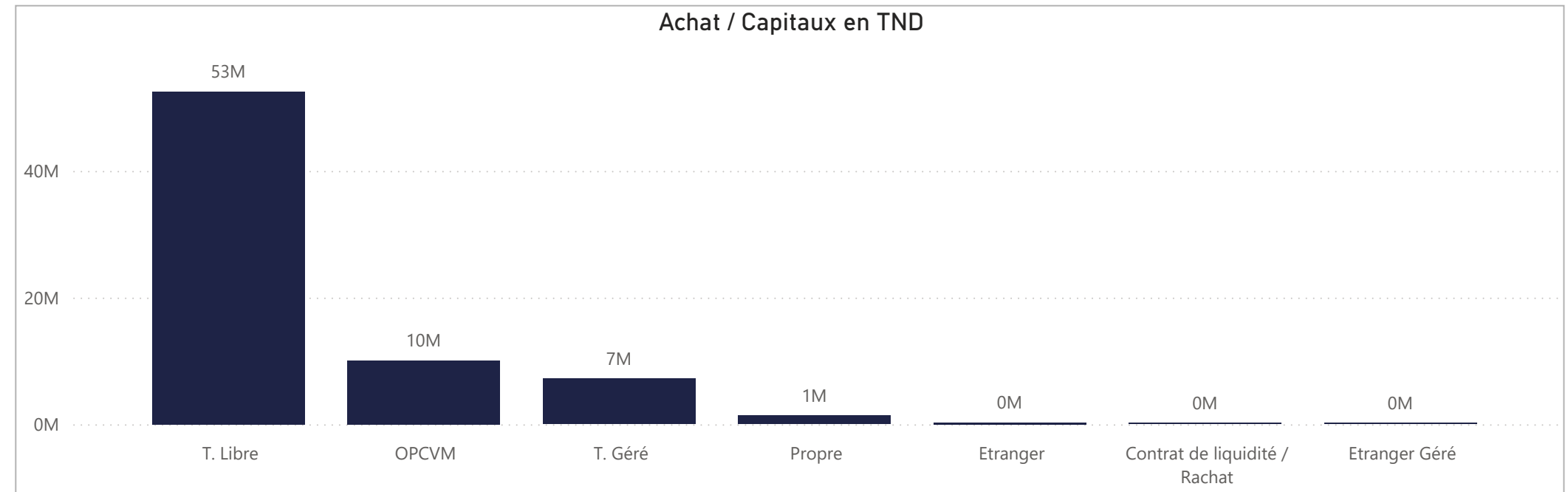
Année 2025

SECTEUR/VALEUR	Code ISIN	MNEMO	Compartiment	Groupe	Mode de Cotation	Titres Admis	Cap. Boursière en MD	Cap. B En %	Echanges Bloc	Quantité Bloc	Capitaux Bloc en TND	Echanges	Quantité	Capitaux en TND	Clôture	Var. du Jour	Indicateur	VWAP Veille	VWAP	Var. VWAP	Ouverture	Rendement annuel	Echanges Bloc	Quantité Bloc	Capitaux Bloc en TND	Echanges	Quantité	Capitaux en TND
BANQUES						838 256 529	12 184,21	45,46 %	0	0	0	311	155 174	1 408 009								0	0	0	3 727	1 367 967	17 225 499	
BIAT	TN0001800457	BIAT	A	11	Continu	40 800 000	3 957,60	14,77 %		40	2 706	261 128	97,000	0,52 %			95,944	96,500	0,58 %		93,830	3,38 %	601	44 644	4 210 274			
ATTIJARI BANK	TN0001600154	TJARI	A	11	Continu	42 000 000	2 343,18	8,74 %		53	7 516	417 648	55,790	0,18 %			55,716	55,568	-0,27 %		51,500	8,33 %	679	71 760	3 859 980			
BT	TN0002200053	BT	A	11	Continu	270 000 000	1 363,50	5,09 %		64	80 761	407 757	5,050	0,00 %			5,051	5,049	-0,04 %		5,190	-2,70 %	329	308 594	1 565 144			
AMEN BANK	TN0003400058	AB	A	11	Continu	34 920 000	1 253,63	4,68 %		17	1 677	60 248	35,900	0,00 %			35,503	35,926	1,19 %		36,900	-2,71 %	510	54 587	1 942 248			
UIB	TN0003900107	UIB	A	11	Continu	32 560 000	732,93	2,73 %		9	457	10 286	22,510	0,04 %			22,500	22,507	0,03 %		22,300	0,94 %	90	17 695	400 168			
BH BANK	TN0001900604	BH	A	11	Continu	47 600 000	609,28	2,27 %		2	37	473	12,800	0,79 %			12,733	12,791	0,46 %		12,700	0,79 %	64	5 779	73 079			
BNA	TN0003100609	BNA	A	11	Continu	64 000 000	531,20	1,98 %		27	13 460	111 814	8,300	0,00 %			8,295	8,307	0,14 %		8,180	1,47 %	593	403 721	3 285 412			
STB	TN0002600955	STB	A	11	Continu	155 375 000	427,28	1,59 %		66	28 375	76 284	2,750	-1,08 %			2,698	2,688	-0,37 %		2,970	-7,41 %	446	203 011	557 538			
UBCI	TN0002400505	UBCI	A	12	Fixing	20 001 529	420,03	1,57 %							21,000	0,00 %	NC				21,500	-2,33 %	23	24 702	501 837			
ATB	TN0003600350	ATB	A	11	Continu	100 000 000	282,00	1,05 %		28	19 190	53 733	2,820	-1,05 %			2,823	2,800	-0,81 %		2,800	0,71 %	284	199 262	548 833			
WIFACK INT BANK	TN0007200017	WIFAK	A	11	Continu	30 000 000	260,10	0,97 %		5	995	8 637	8,670	-0,23 %			8,693	8,681	-0,14 %		9,000	-3,67 %	81	31 287	271 168			
BTE (ADP)	TN0001300557	BTE	B	12	Fixing	1 000 000	3,48	0,01 %							3,480	-4,40 %	B	3,640			3,350	3,88 %	27	2 925	9 817			
AGRO ALIMENTAIRE ET BOISSONS						516 820 147	5 734,63	21,40 %	0	0	0	132	16 578	207 943								0	0	0	2 686	580 495	6 647 214	
SFBT	TN0001100254	SFBT	A	11	Continu	268 125 000	3 150,47	11,76 %		58	8 301	97 891	11,750	-0,59 %			11,827	11,793	-0,29 %		11,600	1,29 %	1 349	344 250	4 000 205			
POULINA GP HOLDING	TN0005700018	PGH	A	11	Continu	180 003 600	1 544,43	5,76 %		27	2 115	18 398	8,580	-2,05 %			8,663	8,699	0,42 %		8,680	-1,15 %	697	137 326	1 201 000			
DELICE HOLDING	TN0007670011	DH	A	11	Continu	54 907 262	892,24	3,33 %		31	4 622	75 032	16,250	-0,31 %			16,251	16,234	-0,10 %		16,090	0,99 %	445	74 078	1 183 855			
LAND OR	TN0007510019	LNDOR	B	11	Continu	13 784 285	147,49	0,55 %		16	1 540	16 622	10,700	-1,11 %			10,820	10,793	-0,25 %		10,350	3,38 %	195	24 841	262 154			
DISTRIBUTION						194 111 628	1 430,61	5,34 %	0	0	0	427	137 045	1 125 688								1	995 000	6 974 950	2 857	1 907 701	12 708 083	
ARTES	TN0007300015	ARTES	A	11	Continu	38 250 000	355,73	1,33 %		102	51 211	472 968	9,300	1,64 %			9,127	9,236	1,19 %		8,200	13,41 %	518	155 067	1 379 123			
ENNAKL AUTOMOBILES	TN0007410012	NAKL	A	11	Continu	30 000 000	331,50	1,24 %		11	2 008	21 902	11,050	0,00 %			11,008	10,907	-0,92 %		10,610	4,15 %	140	20 201	217 216			
CITY CARS	TN0007550015	CITY	A	11	Continu	18 000 000	244,80	0,91 %		37	5 051	68 096	13,600	1,12 %			13,423	13,482	0,44 %		12,700	7,09 %	257	39 113	511 286			
SMART TUNISIE	TN0007300018	SMART	B	11	Continu	10 123 443	134,44	0,50 %		58	8 050	106 288	13,280	0,76 %			13,118	13,203	0,65 %		13,650	-2,71 %	501	65 799	872 113			
MAGASIN GENERAL	TN0006440010	MAG	B	12	Fixing	15 777 070	113,91	0,43 %							7,220	-4,37 %	B				6,990	3,29 %	1	995 000	6 974 950	19	997 197	6 990 765
MONOPRIX	TN0001000108	MNP	B	12	Fixing	25 345 736	92,77	0,35 %		2	141	516	3,660	4,27 %			3,510	3,660	4,27 %		3,550	3,10 %	44	20 064	71 029			
SOTUMAG	TN0006580013	MGR	B	11	Continu	13 200 000	81,58	0,30 %		43	12 228	76 387	6,180	-2,22 %			6,334	6,247	-1,37 %		6,250	-1,12 %	248	101 862	642 885			
STA	TN0007300018	STA	B	11	Continu	2 000 000	45,78	0,17 %		133	15 357	348 114	22,890	-2,60 %			23,490	22,668	-3,50 %		21,000	9,00 %	777	77 170	1 695 792			
UADH	TN0007690019	UADH	S	99	Fixing	36 953 847	19,59	0,07 %		29	38 285	20 291	0,530	3,92 %			0,510	0,530	3,92 %		0,540	-1,85 %	196	375 323	189 335			
CELLCOM	TN0007590011	CELL	B	12	Fixing	4 461 532	10,53	0,04 %		12	4 714	11 125	2,360	-2,88 %			2,430	2,360	-2,88 %		2,340	0,85 %	157	55 905	138 538			
ASSURANCE						60 467 693	1 353,61	5,05 %	0	0	0	3	11	534								1	34 086	1 516 827	193	67 684	2 076 464	
STAR	TN0006060016	STAR	A	12	Fixing	2 307 693	401,52	1,50 %							173,990	0,00 %	NC				178,000	-2,25 %	47	1 347	237 019			
ASTREE	TN0003000452	AST	A	12	Fixing	6 000 000	276,00	1,03 %		1	6	276	46,000	0,00 %				46,000			46,000	0,00 %	1	34 086	1 516 827	6	34 469	1 534 447
ASSUR MAGHREBIA	TN0007830011	ASSMA	A	12	Fixing	4 500 000	231,75	0,86 %		2	5	258	51,500	0,00 %			51,500	51,500	0,00 %		51,480	0,04 %	38	2 302	116 838			
TUNIS RE	TN0007380017	TRE	B	11	Continu	20 000 000	160,00	0,60 %							8,000	0,00 %	NC	7,991			8,200	-2,44 %	21	2 662	21 288			
ASSU MAGHREBIA VIE	TNDKJ8068X14	AMV	B	11	Continu	25 000 000	154,00	0,57 %							6,160	0,00 %	NC	6,152			6,150	0,16 %	80	26 879	165 647			
BH ASSURANCE	TN0006550016	BHASS	B	12	Fixing	2 660 000	130,34	0,49 %							49,000	0,00 %	NC				49,000	0,00 %	1	25	1 225			
BIENS ET SERVICES INDUSTRIELS						135 098 475	1 285,41	4,80 %	0	0	0	122	22 003	218 399								0	0	0	2 360	896 727	7 416 272	
ONE TECH HOLDING	TN0007530017	OTH	A	11	Continu	80 400 000	734,86	2,74 %		68	10 973	99 543	9,140	-0,54 %			9,145	9,072	-0,80 %		9,300	-1,72 %	1 322	429 814	3 906 276			
SOTUVER	TN0006560015	SOTUV	A	11	Continu	39 254 475	496,96	1,85 %		43	8 691	110 781	12,660	-1,48 %			12,900	12,747	-1,19 %		12,610	0,40 %	735	205 310	2 599 604			
SIAME	TN0006590012	SIAME	B	11	Continu	15 444 000	53,59	0,20 %		11	2 339	8 075	3,470	-0,57 %			3,479	3,452	-0,78 %		3,580	-3,07 %	303	261 603	910 393			
BATIMENT ET MATERIAUX DE CONSTRUCTION						507 326 674	1 169,64	4,36 %	0	0	0	98	46 931	127 547								0	0	0	2 651	2 839 736	5 436 020	
CARTHAGE CEMENT	TN0007400013	CC	A	11	Continu	343 624 940	773,16	2,88 %		32	32 541	73 351	2,250	-0,88 %			2,266	2,254	-0,53 %		2,190	2,74 %	2 066	1 993 936	4 464 143			
SOTEMAIL	TN0007600018	SOTEM	S	99	Fixing	34 513 514	148,41	0,55 %							4,300	0,00 %	NC				4,300	0,00 %	0	0	0			
MPBS	TN0007620016	MPBS	B	11	Continu	10 334 430	117,81	0,44 %		47	4 330	49 362	11,400	1,79 %			11,165	11,400	2,10 %		12,210	-6,63 %	284	47 989	560 690			
SIMPAR	TN0004000055	SIMPA	B	12	Fixing	1 100 000	39,49	0,15 %							35,900	0,0												

Séance du jour										Année 2025		
Secteur / Emetteur / Valeur	Code ISIN	MNEMO	Groupe	Echanges	Quantité	Capitaux en TND	Dernier cours	Indicateur	Echanges	Quantité	Capitaux en TND	
TECHNOLOGIE												
TELNET HOLDING												
TUN DA 1/10 010719	TN0007440035	TLN19	32					NC	0	0	0	
BANQUES												
ATTIJARI BANK												
TJARI - (Da)	TN0001600162	TJADA	32					NC	5	23	65	
TJARI - Da39	TN0001600261	TJA39	32					NC	0	0	0	
TJARIDA1/40 250518	TN0001600501	TJA18	32					NC	8	219	263	
BIAT												
BIAT Da32 4/60	TN0001800465	BIA32	32					NC	0	0	0	
BIAT Da36 1/20	TN0001800507	BIA36	32					NC	15	136	288	
BIAT Da1/20 290620	TN0001800622	BIA20	32	3	10	45	4.510		33	199	446	
BIAT DA1/7 291124	TN63R17BF70	BIA24	32	8	29	367	12.650		181	541	6.116	
BI BANK												
BQ HABITAT (Da)	TN0001900612	BHDA	32					NC	0	0	0	
BH Da 1/20 150999	TN0001900679	BH12	32					NC	0	0	0	
BH Da1/25 14022000	TN0001900711	BH14	32					NC	5	55	7	
BHDA 1/15 28052007	TN0001900778	BHDA7	32					NC	0	0	0	
BH DA 1/3 270715	TN0001900901	BH15	32					NC	1	1	1	
BH DA 1/5 171117	TN0001900992	BH17	32					NC	5	8	14	
BT												
BQ DE TSIE - Da	TN0002200103	BTDA	32					NC	0	0	0	
Bt Da 3/10 170599	TN0002200210	BT149	32					NC	3	6	48	
BTDa1/7(13/12/01)	TN0002200251	BT154	32					NC	5	12	35	
BT Da 1/2 23052006	TN0002200319	BTDA6	32					NC	1	1	9	
BT Da 1/2 10106109	TN0002200327	BTDA9	32					NC	1	1	6	
BT DA 1/2 280613	TN0002200335	BT13	32					NC	0	0	0	
BT DA 1/5 03062016	TN0002200343	BT16	32					NC	0	0	0	
BT DA 1/4 04052018	TN0002200350	BT18	32					NC	3	21	25	
BT DA 1/5 10052022	TNHYLWKDE9D7	BT22	32	1	2	2	0.800		15	27	21	
UBCI												
UBCI Da 1/6 010900	TN0002400570	UBC00	32					NC	0	0	0	
UBCI Da 3/7 010704	TN0002400646	UBC04	32					NC	0	0	0	
UBCI Da 1/2 150710	TN0002400653	UBC10	32					NC	0	0	0	
UBCI Da8/33 141013	TN0002400695	UBC13	32					NC	0	0	0	
BNA												
BNA Da 1/10 040509	TN0003100623	BNA09	32					NC	0	0	0	
BNA DA 1/10 200518	TN0003100740	BNA18	32					NC	5	6	0	
BNA DA 1/55 150419	TN0003100815	BNA19	32					NC	6	49	0	
AB												
AB Da 26 3/37	TN0003400108	AB26	32					NC	0	0	0	
AB Da 29 3/40	TN0003400116	AB29	32					NC	0	0	0	
AB Da 34 2/59	TN0003400157	AB34	32					NC	0	0	0	
AB Da 1/27	TN0003400207	ABA38	32					NC	0	0	0	
ABDA 1/14 11122007	TN0003400272	ABDA7	32					NC	0	0	0	
AB Da 3/37 281209	TN0003400371	ABDA9	32					NC	0	0	0	
AB Da 1/10 110613	TN0003400454	AB13	32					NC	0	0	0	
AB DA1/24 01082016	TN0003400512	AB16	32					NC	3	29	0	
AB DA1/25 300617	TN0003400579	AB17	32	4	14	70	4.990		27	190	252	
AB DA 1/12 102323	TNMY11P121Q287	AB23	32					NC	15	19	60	
AB DA 2/13 281024	TN66FMSA518	AB24	32	2	2	11	5.390		32	98	486	
ATB												
ATBDA1/7 0911075	TN0003600434	ATBDA	32					NC	0	0	0	
ATB Da 1/10 151208	TN0003600517	ATB08	32					NC	0	0	0	
ATB Da 1/16 161210	TN0003600616	ATB10	32					NC	0	0	0	
WIFACK INTERNATIONAL BANK												
WIFAK DA1/2 121015	TN0007200132	WIF15	32					NC	0	0	0	
ASSURANCE												
ASTREE												
AST DA 1/2 140817	TN0003000528	AST17	32					NC	0	0	0	
SERVICES FINANCIERS												
SPOIT SICAF												
SPOIT Da 1/24 3512	TN0001400720	SPD12	32					NC	0	0	0	
TUNISIE LEASING ET FACTORING												
TUN. LEAS. (Da 10)	TN0002100915	TLSDA	32					NC	0	0	0	
TLS Da 1/4	TN0002100956	TLD01	32					NC	0	0	0	
TLS Da 1/5(021202)	TN0002100980	TL502	32					NC	0	0	0	
TLS Da 1/6(181203)	TN0002101012	TL503	32					NC	0	0	0	
TLS Da 1/7(061204)	TN0002101061	TL504	32					NC	0	0	0	
TLS Da1/55(010307)	TN0002101152	TL507	32					NC	0	0	0	
TLS Da 1/56 030308	TN0002101210	TL508	32					NC	0	0	0	
TLS Da 1/57 020309	TN0002101319	TL509	32					NC	0	0	0	
TLS Da 1/58 301209	TN0002101392	TL592	32					NC	0	0	0	
TLS Da 1/59 010210	TN0002101400	TL510	32					NC	0	0	0	
TLS Da 3/80 010213	TN0002101590	TL513	32					NC	6	18	7	
TL DA3/83 10022014	TN0002101749	TL514	32					NC	0	0	0	
TL DA2/43 02022015	TN0002101814	TL515	32					NC	1	1	0	
TL DA1/23 010719	TN0002102044	TL519	32					NC	3	19	0	
CIL												
CIL DA 2007 1/4	TN0004201042	CIL07	32					NC	0	0	0	
CIL Da 1/5 301208	TN0004201117	CIL08	32					NC	0	0	0	
CIL Da 1/3 110610	TN0004201216	CIL10	32					NC	0	0	0	
CIL Da 1/4 030611	TN0004201281	CIL11	32					NC	0	0	0	
CIL DA2/5 15052023	TNEDEJKAP2R7	CIL23	32					NC	0	0	0	
ATL												
ATL Da 1/5 290808	TN0004700266	ATL08	32					NC	0	0	0	
ATL Da 2/17 261112	TN0004700472	ATL12	32					NC	0	0	0	
ATTIJARI LEASING												
ATTIJARI LS ROMPU	TN0006610141	TJLR	32					NC	0	0	0	
TJL DA 3/17 210717	TN0006610448	TJL17	32					NC	0	0	0	
BH LEASING												
ML DA 1/4 250515	TN0006720072	ML15	32					NC	0	0	0	
HANNIBAL LEASE												
HL DA 1/10 180817	TN0007310378	HL17	32					NC	0	0	0	
HL DA37/100 090720	TN0007310519	HL20	32					NC	0	0	0	
TELECOMMUNICATIONS												
SOTETEL												
SOTETEL Da1/6	TN0006530059	SOT01	32					NC	0	0	0	
SOT Da 1/5 010102	TN0006530067	SOT02	32					NC	0	0	0	
SOT Da 1/5 010703	TN0006530075	SOT03	32					NC	0	0	0	
SOT Da 1/10 150704	TN0006530083	SOT04	32					NC	1	2	2	
SOT Da1/22 010906	TN0006530091	SOT06	32					NC	0	0	0	
DISTRIBUTION												
MONOPRIX												
MONOPRIX Da	TN0001000116	MNPDA	32					NC	0	0	0	
MNP Da 1/2 100611	TN0001000124	MNP11	32					NC	0	0	0	
MNP Da 1/5 040612	TN0001000132	MNP12	32					NC	0	0	0	
MNP Da 1/6 160816	TN0001000140	MNP15	32					NC	0	0	0	
MAGASIN GENERAL												
MAG GEN Da 1/2	TN0006440028	MGDA4	32					NC	0	0	0	
SOTUMAG												
MGR Da1/3 050710	TN0006580021	MGR10	32					NC	0	0	0	
MGR DA 1/10 201217	TN0006580039	MGR17	32					NC	0	0	0	
ARTES												
ARTES Da1/4 230712	TN0007300023	ART12	32					NC	1	1	1	
ARTES Da1/5 040313	TN0007300031	ART13	32					NC	1	1	1	
CITY CARS												
CITY DA1/3 230919	TN0007550023	CTY19	32					NC	3	5	22	
SMART TUNISIE												
SMART DA1/5 070623	TN71DY8K058	SMT23	32	3	10	1	0.130		22	42	36	
SMART DA1/6 111124	TN7PHUMSSGW2	SMT24	32	3	3	0	0.130		27	109	209	
VOYAGE ET LOISIRS												
TUNISAIR												
TUNISAIR - Da 01	TN0001200419	TAIDA	32					NC	0	0	0	
TUNISAIR - Da 04	TN0001200468	TAI04	32					NC	0	0	0	
TAIR Da1/10 010799	TN0001200476	TAI99	32					NC	2	5	0	
TAIR Da1/10 030700	TN0001200492	TAI00	32					NC	0	0	0	
TUNISAIR Da 1/10	TN0001200518	TAI01	32					NC	2	70	1	
TAIR Da1/22 310806	TN0001200534	TAI06	32					NC	1	3	0	
TAIR Da 1/5 010908	TN0001200542	TAI08	32					NC	0	0	0	
TAIR Da1/11 170709	TN0001200567	TAI09	32					NC	0	0	0	
SANTE												
UNIMED												
UMED D76/509 26716	TN0007720020	UMD16	32					NC	0	0	0	
UMD DA1/11/17 40817	TN0007720032	UMD17	32					NC	12	279	113	
AUTOMOBILES ET EQUIPEMENTIERS												
STIP												
STIP Da1/10 0703	TN0005030028	STIP3	32					NC	0	0	0	
ASSAD												
ASSDa1/9(01/07/05)	TN0007140031	ASSDA	32					NC	0</			

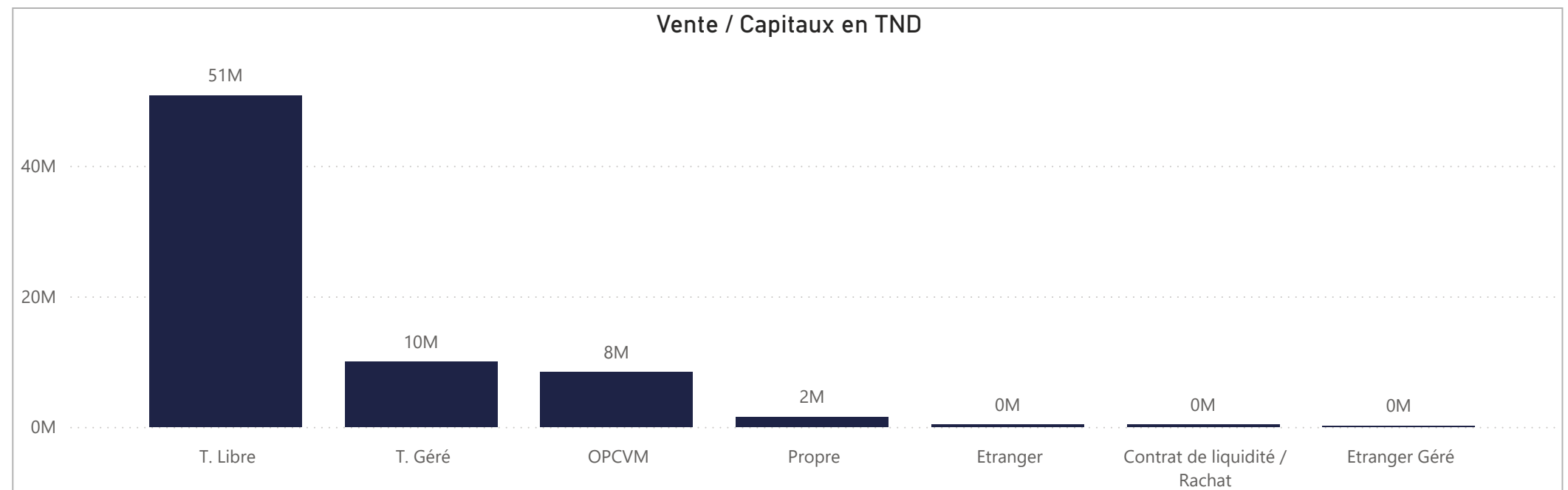
ACHAT

Achat	Echanges	Quantité	Capitaux en TND	Capitaux en %
T. Libre	20 607	8 038 166	52 509 658	73,42%
OPCVM	1 646	739 414	10 073 699	14,09%
T. Géré	2 217	1 243 794	7 219 613	10,09%
Propre	349	196 932	1 365 349	1,91%
Etranger	74	15 997	248 836	0,35%
Contrat de liquidité / Rachat	28	19 483	98 420	0,14%
Etranger Géré	2	1 161	2 485	0,00%
Total	24 923	10 254 947	71 518 059	100,00%



VENTE

Vente	Echanges	Quantité	Capitaux en TND	Capitaux en %
T. Libre	17 576	7 734 469	50 815 012	71,05%
T. Géré	3 991	963 313	9 998 186	13,98%
OPCVM	2 480	943 164	8 398 074	11,74%
Propre	573	482 018	1 575 474	2,20%
Etranger	191	100 419	369 728	0,52%
Contrat de liquidité / Rachat	107	29 868	353 928	0,49%
Etranger Géré	5	1 696	7 658	0,01%
Total	24 923	10 254 947	71 518 059	100,00%



ACHAT**Marché Principal**

Mois	Contrat de liquidité / Rachat	Etranger	Etranger Géré	OPCVM	Propre	T. Géré	T. Libre	Total
janvier	98 420	248 836	2 485	10 073 699	1 365 349	7 219 613	52 509 658	71 518 059
2	12 535			122 683	510 497	221 153	1 624 241	2 491 108
3				511 851	82 752	185 181	1 862 848	2 642 631
6		1 555		651 846	69 880	243 352	2 573 228	3 539 861
7	2 544			802 392	92 355	218 422	3 686 548	4 802 261
8	1 045		2 485	1 962 491	106 413	524 599	2 841 245	5 438 277
9		191		871 824	69 655	526 842	2 464 846	3 933 358
10				375 283	110 834	1 246 077	2 770 000	4 502 193
13	11 078			944 171	55 098	430 779	3 001 345	4 442 472
14	11 674	2 700		892 882	74 400	873 425	5 141 894	6 996 976
15	11 157	28 885		691 015	41 405	477 923	3 969 968	5 220 351
16	10 218	92 405		717 739	8 165	797 332	11 173 158	12 799 016
17	10 636	22 815		505 060		722 753	5 335 573	6 596 837
20	16 450	56 970		468 531	113 300	399 709	2 791 924	3 846 884
21	11 083	43 314		555 933	30 596	352 067	3 272 840	4 265 834
Total	98 420	248 836	2 485	10 073 699	1 365 349	7 219 613	52 509 658	71 518 059

Marché de Bloc

Mois	T. Libre	Total
janvier	8 491 777	8 491 777
14	1 516 827	1 516 827
16	6 974 950	6 974 950
Total	8 491 777	8 491 777

VENTE**Marché Principal**

Mois	Contrat de liquidité / Rachat	Etranger	Etranger Géré	OPCVM	Propre	T. Géré	T. Libre	Total
janvier	353 928	369 728	7 658	8 398 074	1 575 474	9 998 186	50 815 012	71 518 059
2				1 240 537		169 576	1 080 995	2 491 108
3				99 613	52 999	312 401	2 177 617	2 642 631
6	53 859			782 827	31 980	550 797	2 120 398	3 539 861
7	126 919			1 274 129	231 524	382 629	2 787 060	4 802 261
8	19 688			1 282 392	218 831	543 891	3 373 475	5 438 277
9	2 507			560 988	75 850	554 598	2 739 414	3 933 358
10	2 755		3 126	472 825	143 283	620 527	3 259 677	4 502 193
13	5 635			267 736	95 499	480 836	3 592 766	4 442 472
14	7 425	75 455		625 508	202 167	877 501	5 208 920	6 996 976
15	48 721	29 882		401 225	63 085	721 827	3 955 611	5 220 351
16	31 748			413 165	268 423	642 238	11 443 442	12 799 016
17	18 115	142 798		358 210	21 533	2 572 571	3 483 610	6 596 837
20	15 730	81 322		309 271	151 952	960 000	2 328 608	3 846 884
21	20 826	40 270	4 532	309 646	18 348	608 794	3 263 418	4 265 834
Total	353 928	369 728	7 658	8 398 074	1 575 474	9 998 186	50 815 012	71 518 059

Marché de Bloc

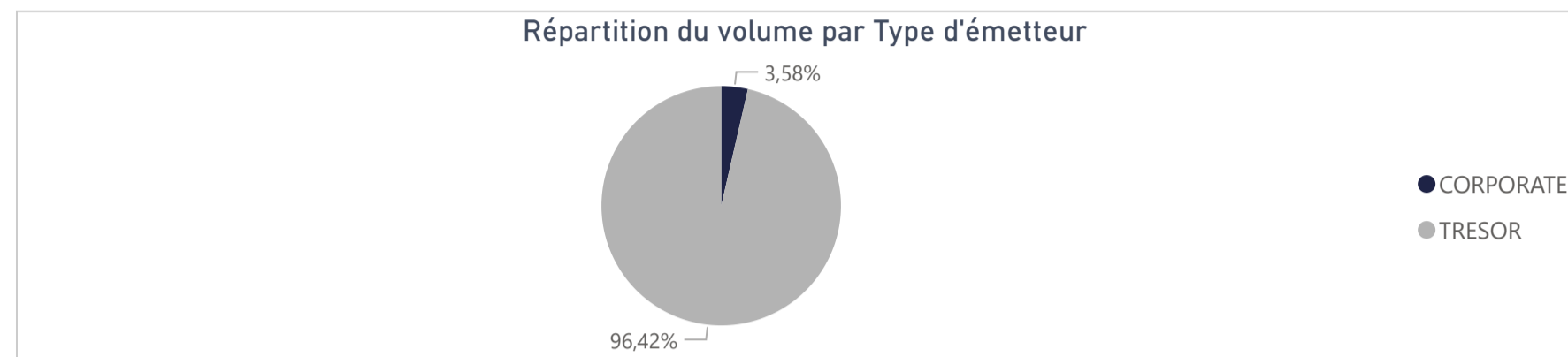
Mois	T. Libre	Total
janvier	8 491 777	8 491 777
14	1 516 827	1 516 827
16	6 974 950	6 974 950
Total	8 491 777	8 491 777

9 873 901

Capitaux traités sur l'année en TND

Marché	Echanges	Quantité	Capitaux en TND
Cote : Titres de Créances	94	147 328	9 873 901

Type d'émetteur	Echanges	Quantité	Capitaux en TND	Capitaux en %
TRESOR	90	141 863	9 520 031	96,42%
CORPORATE	4	5 465	353 870	3,58%
Total	94	147 328	9 873 901	100,00%



Achat	Echanges	Quantité	Capitaux en TND	Capitaux en %
OPCVM	19	135 498	9 739 877	98,64%
T. Géré	67	6 281	77 900	0,79%
T. Libre	8	5 549	56 123	0,57%
Total	94	147 328	9 873 901	100,00%

Vente	Echanges	Quantité	Capitaux en TND	Capitaux en %
OPCVM	8	100 848	6 673 379	67,59%
T. Libre	19	40 420	3 123 758	31,64%
T. Géré	67	6 060	76 763	0,78%
Total	94	147 328	9 873 901	100,00%

Répartition des capitaux traités en TND par catégorie de donneurs d'ordres

ACHAT

Mois	OPCVM	T. Géré	T. Libre	Total
janvier	9 739 877	77 900	56 123	9 873 901
2		11 200		11 200
3	5 335	9 791		15 127
6	498 821			498 821
7	270 912		2 906	273 818
8	345 922	7 610	3 915	357 448
9	370 621	4 068	40 374	415 063
10	5 192 711	1 867		5 194 578
13		4 043		4 043
14	1 855		4 847	6 702
15	2 812	22 545		25 357
16	3 047 799	15 576		3 063 374
17		1 199		1 199
20	3 090			3 090
21			4 081	4 081
Total	9 739 877	77 900	56 123	9 873 901

VENTE

Mois	OPCVM	T. Géré	T. Libre	Total
janvier	6 673 379	76 763	3 123 758	9 873 901
2		11 200		11 200
3		9 791	5 335	15 127
6	498 821			498 821
7	269 417	1 496	2 906	273 818
8	345 922	7 610	3 915	357 448
9	370 621	4 068	40 374	415 063
10	5 188 598	1 867	4 113	5 194 578
13		4 043		4 043
14			6 702	6 702
15		19 913	5 444	25 357
16		15 576	3 047 799	3 063 374
17		1 199		1 199
20			3 090	3 090
21			4 081	4 081
Total	6 673 379	76 763	3 123 758	9 873 901

Séance du jour													Année 2025			
Valeur	Code ISIN	MNEMO	Groupe	Echanges	Quantité	Capitaux en TND	Clôture en %	Var. du Jour	Indicateur	VWAP Veille en %	VWAP en %	Var. VWAP	Ouverture en %	Echanges	Quantité	Capitaux en TND
▲																
BTA 6.3% Oct 2026	TN0008000580	B1026	21				97,400	0,00 %	NC				97,400	0	0	0
BTA6.7% Avril 2028	TN0008000606	B0428	21				93,100	0,00 %	NC				93,100	0	0	0
BTA 6.3% Mars 2026	TN0008000622	B0326	21				95,950	0,00 %	NC				95,950	0	0	0
BTA 6.6% Mars 2027	TN0008000655	B0327	21				93,950	0,00 %	NC				93,950	0	0	0
BTA 7,5% Juil 2032	TN0008000663	B0732	21				97,000	0,00 %	NC				97,000	0	0	0
BTA 7% Juil 2028	TN0008000697	B0728	21				90,500	0,00 %	NC				90,500	0	0	0
BTA 6,5% Juin 2025	TN0008000705	B0625	21				96,920	0,00 %	NC				96,920	0	0	0
BTA 7,2% Fev 2027	TN0008000721	B0227	21				100,000	0,00 %	NC				92,750	1	10	10 677
BTA 7,4% Fev 2030	TN0008000739	B0230	21				90,390	0,00 %	NC				90,390	0	0	0
BTA 7,2% Mai 2027	TN0008000747	B0527	21				95,030	0,00 %	NC				94,950	2	770	768 238
BTA 8% Nov 2030	TN0008000762	B1130	21				97,000	0,00 %	NC				97,000	0	0	0
BTA 7,3% Dec 2027	TN0008000770	B1227	21				91,050	0,00 %	NC				91,050	0	0	0
BTA 7,5% Janv 2028	TN0008000796	B0128	21				100,000	0,00 %	NC				100,000	0	0	0
BTA 8% Mars 2033	TN0008000804	B0333	21				100,000	0,00 %	NC				100,000	0	0	0
BTA 7,5% Dec 2028	TN0008000812	B1228	21				100,000	0,00 %	NC				100,000	0	0	0
BTA 8% Nov 2025	TN0XRGYG8RL8	B1125	21				99,100	0,00 %	NC				98,500	1	2	2 004
BTA 8,8% Sept 2032	TNJL4N1SD7B2	B0932	21				100,000	0,00 %	NC				100,000	0	0	0
BTA 8% Janv 2029	TNHUVZNLATV4	B0129	21				100,000	0,00 %	NC				100,000	0	0	0
BTA 8,25% Juin2031	TNN0SOORH1F1	B0631	21				100,000	0,00 %	NC				100,000	0	0	0
BTA 9% sept 2029	TNLRQIPOOJY4	B0929	21				100,000	0,00 %	NC				100,000	0	0	0
BTA 9,4% aout 2033	TNNUS2JAB5F6	B0833	21				100,000	0,00 %	NC				100,000	0	0	0
BTA 9,5% aout 2035	TN19GXADLDO	B0835	21				100,000	0,00 %	NC				100,000	0	0	0
BTA 9,70% Oct 2027	TN9EGII9CQ82	B1027	21				100,000	0,00 %	NC				100,000	0	0	0
BTA 9,87% Oct 2031	TNOODT102PF5	B1031	21				100,000	0,00 %	NC				100,000	0	0	0
BTA 9,80% Oct 2028	TN875F5T9RO3	B1028	21				100,000	0,00 %	NC				100,000	0	0	0
BTA 9,89% Juin2033	TNI5BPOGW9F1	B0633	21				100,000	0,00 %	NC				100,000	0	0	0
BTA 9,90% Dec 2034	TNXJGTXAROH4	B1234	21				100,000	0,00 %	NC				100,000	0	0	0
BTA 9,87% Janv2032	TNCYAULJ413	B0132	21				100,000	0,00 %	NC				100,000	0	0	0
ENAT2021 8,70%A PP	TN0008000820	NA26	21				99,130	0,00 %	NC				99,130	0	0	0
E NAT 2021 8,80% B	TN0008000838	NB26	21				100,000	0,00 %	NC				100,000	0	0	0
E NAT 2021 8,90% C	TN0008000846	NC28	21				93,000	0,00 %	NC				93,000	0	0	0
ENAT22021 8,70%APP	TN0008000887	NA226	21				97,000	0,00 %	NC				95,000	1	7	70
ENAT2 2021 8,80% B	TN0008000895	NB226	21				100,000	0,00 %	NC				100,000	0	0	0
ENAT2 2021 8,90% C	TN0008000903	NC228	21				96,000	0,00 %	NC				96,000	0	0	0
ENAT2 HASSAN21 APP	TN0008000853	NH226	21				100,000	0,00 %	NC				100,000	0	0	0
ENAT32021 8,70%APP	TNZBXQU5RZ91	NA3F6	21				95,000	0,00 %	NC		95,000		99,990	5	1 325	13 275
ENT32021T+2,45%APP	TNSUXW7EBUQ0	NA3V6	21				95,000	0,00 %	NC				100,000	1	155	1 496
ENAT3 2021 8,80% B	TNYZO6UGUZ33	NB3F6	21				100,000	0,00 %	NC				100,000	0	0	0
ENAT32021 T+2,55%B	TN5QHYZ8T348	NB3V6	21				100,000	0,00 %	NC				100,000	1	50 000	5 082 214
ENAT3 2021 8,90% C	TN3QL5M1QLW6	NC3F8	21				100,000	0,00 %	NC				100,000	0	0	0
ENAT32021 T+2,65%C	TNJP2LP1CVE1	NC3V8	21				100,000	0,00 %	NC				100,000	0	0	0
ENAT3 HASSAN21 APP	TNE5I87AYZT5	NHA36	21				100,000	0,00 %	NC				100,000	0	0	0
ENAT3 HASSAN2021 B	TNVSDML2VYJ5	NHB36	21				100,000	0,00 %	NC				100,000	0	0	0
ENAT3 HASSAN2021 C	TNJQ3VIAM1R9	NHC38	21				100,000	0,00 %	NC				100,000	0	0	0
ENAT1 2022 A 8,80%	TNPSLPEJVO7	NAF27	21				100,000	0,00 %	NC				93,500	13	2 602	27 916
ENAT1 2022A T+2,4%	TNLEGO8CKWX3	NAV27	21				92,500	0,00 %	NC				92,500	0	0	0
ENAT1 2022 B 8,90%	TNHG2VXQ3BG0	NBF29	21				100,000	0,00 %	NC				100,000	0	0	0
ENAT1 2022B T+2,5%	TN00U20VQY55	NBV29	21				100,000	0,00 %	NC				100,000	0	0	0
ENAT1 2022 C 9,10%	TN5XZZ454U2	NCF32	21				94,000	0,00 %	NC				94,000	0	0	0
ENAT1 2022CT+2,65%	TNQHMI7RIBR5	NCV32	21				100,000	0,00 %	NC				100,000	0	0	0
ENAT1 HASSAN2022 A	TNCDR74CL701	NHA27	21				100,000	0,00 %	NC				100,000	0	0	0
ENAT1 HASSAN2022 B	TNBHB9XIP394	NHB29	21				100,000	0,00 %	NC				100,000	0	0	0
ENAT1 HASSAN2022 C	TNW1CN5IM5T4	NHC32	21				100,000	0,00 %	NC				100,000	0	0	0
ENAT22022 9,25%APP	TNJ1M1ZAWYGS	NA2F7	21				92,000	0,00 %	NC				100,000	1	290	2 819
ENT2 22 T+2,15%APP	TNQCK0BPZ5A4	NA2V7	21				100,000	0,00 %	NC				100,000	0	0	0
ENAT2 2022 9,35% B	TNQVHB5WZ2K2	NB2F9	21				100,000	0,00 %	NC				100,000	0	0	0
ENAT22022 T+2,2% B	TNFOWIRG8H7	NB2V9	21				100,000	0,00 %	NC				100,000	0	0	0
ENAT2 2022 9,60% C	TNI9EO2MTU05	NC2F2	21				99,270	0,00 %	NC				99,270	0	0	0
ENAT2 2022T+2,40%C	TN11TIB0EPV4	NC2V2	21				100,000	0,00 %	NC				100,000	0	0	0
ENAT2 HASSAN22 APP	TNM46OWVRP06	NH2A7	21				65,000	0,00 %	NC				65,000	0	0	0
ENAT2 HASSAN2022 B	TNU9AUB15T16	NH2B9	21				100,000	0,00 %	NC				100,000	0	0	0
ENAT2 HASSAN2022 C	TN714WHHNWN4	NH2C2	21				100,000	0,00 %	NC				100,000	0	0	0
ENAT32022 9,25%APP	TNXNSU5ILB12	NA3F7	21				93,500	0,00 %	NC				93,500	0	0	0
ENT3 22 T+2,15%APP	TNWL10DSWXX1	NA3V7	21				99,000	0,00 %	NC				99,000	0	0	0
ENAT3 2022 9,35% B	TNRGVSC8DE36	NB3F9	21				100,000	0,00 %	NC				100,000	0	0	0
ENAT32022 T+2,2% B	TNOJN6PVH38	NB3V9	21				100,000	0,00 %	NC				100,000	0	0	0
ENAT3 2022 9,60% C	TN4A4WPDZOC1	NC3F2	21				100,150	0,00 %	NC				100,150	0	0	0
ENAT3 2022T+2,40%C	TNI2090I5G66	NC3V2	21				100,000	0,00 %	NC				100,000	0	0	0
ENAT42022 9,35%APP	TNOAYHSVTHY1	NA4F7	21				93,000	0,00 %	NC				93,000	0	0	0
ENT4 2022 T+2% APP	TN2MVOGUKOA5	NA4V7	21				94,000	0,00 %	NC				94,000	0	0	0
ENAT4 2022 9,4% B	TNWRCVSYL730	NB4F9	21				94,000	0,00 %	NC				94,000	0	0	0
ENAT42022T+2,05% B	TN7PM93UZP50	NB4V9	21				100,000	0,00 %	NC				100,000	0	0	0
ENAT4 2022 9,60% C	TNEFC78MYXZ3	NC4F2	21				100,000	0,00 %	NC				100,000	0	0	0
ENAT4 2022T+2,25%C	TNVF5FLG1FH4	NC4V2	21				100,000	0,00 %	NC				100,000	0	0	0
ENAT4HASSAN2022APP	TNA3G5IE2961	NH4A7	21				100,000	0,00 %	NC				100,000	0	0	0
ENAT4 HASSAN2022 C	TNQRS5G236GA1	NH4C2	21				100,000	0,00 %	NC				100,000	0	0	0
ENAT12023 9,75%APP	TN6DQ00JBLT7	NAF28	21				100,000	0,00 %	NC				92,030	3	614	6 466
ENT12023T+1,7% APP	TNBYTZTD1920	NAV28	21				91,000	0,00 %	NC				96,000	1	110	1 096
ENAT1 2023 9,8% B	TNCGJF5TW027	NBF30	21				93,500	0,00 %	NC				93,500	0	0	0
ENAT12023T+1,75% B	TN3C6DVEVM76	NBV30	21				100,000	0,00 %	NC				100,000	0	0	0
ENAT1 2023 9,95% C	TNKTKE05CIW5	NCF33	21				99,000	0,00 %	NC				99,000	0	0	0
ENAT1 2023T+1,95%C	TNHZAONAPWF9	NCV33	21				100,620	0,00 %	NC				100,620	0	0	0
ENAT1HASSAN2023APP	TNJ775UL9423	NHA28	21				100,000	0,00 %	NC				100,000	0	0	0
ENAT1 HASSAN2023 B	TN36Q8OXFK87	NHB30	21				100,000	0,00 %	NC				100,000	0	0	0
ENAT22023 9,75%APP	TNNI3UPDY012	NA2F8	21		341	3 636	100,000	3,09 %			100,000		100,000	51	48 128	510 656
ENT22023T+1,7% APP	TNHOFRXHS672	NA2V8	21				92,010	0,00 %	NC				92,010	0	0	0
ENAT2 2023 9,8% B	TNCR2TMAK1K8	NB2F0	21				99,000	0,00 %	NC				99,000	0	0	0
ENAT22023T+1,75% B	TNN50G7PX8W5	NB2V0	21				100,000	0,00 %	NC				100,000	0	0	0
ENAT2 2023 9,95% C	TNNZ2M9ZHT3	NC2F3	21				9									

Séance du jour														Année 2025			
Valeur	Emetteur	Code ISIN	MNEMO	Groupe	Echanges	Quantité	Capitaux en TND	Clôture en %	Var. du Jour	Indicateur	VWAP en %	VWAP en %	Var. VWAP	Ouverture en %	Echanges	Quantité	Capitaux en TND
BTE0930 5.85%AP20	BTE	TN0001300607	BE10B	21				100,000	0,00 %	NC				100,000	0	0	0
BTE0232 6.25%P20	BTE	TN0001300623	BE11F	21				100,000	0,00 %	NC				100,000	0	0	0
BTEB0127 11.5%P7-2	BTE	TN0001300680	BE9BF	21				100,000	0,00 %	NC				100,000	0	0	0
BTEB0127T+3.25P7-2	BTE	TN0001300698	BE9BV	21				100,000	0,00 %	NC				100,000	0	0	0
BSA0627 8.75% P5PP	BIAT	TN059Z110G78	B22AF	21				100,000	0,00 %	NC				100,000	0	0	0
BSA0627T+2.55%P5PP	BIAT	TN2XZZTDCR70	B22AV	21				100,000	0,00 %	NC				100,000	0	0	0
BSB0627 8.75% P5	BIAT	TNBLRFH96SL4	B22BF	21				100,130	0,00 %	NC				100,130	0	0	0
BSB0627T+2.55% P5	BIAT	TNUALDKV3BS53	B22BV	21				100,000	0,00 %	NC				100,000	0	0	0
BSC0627 9.15% IF5	BIAT	TNODT45XV9P9	B22CF	21				98,440	0,00 %	NC				98,440	0	0	0
BSC0627T+2.95% IF5	BIAT	TN9MG95I38K0	B22CV	21				99,970	0,00 %	NC				99,970	0	0	0
BSD0629 9.20% P7-2	BIAT	TN8J8QFA4123	B22DF	21				100,000	0,00 %	NC				100,000	0	0	0
BSD0629 T+3% P7-2	BIAT	TNGOJL11IN67	B22DV	21				100,000	0,00 %	NC				100,000	0	0	0
BSE0629 9.45% IF7	BIAT	TNPZ2BZUFO23	B22EF	21				100,000	0,00 %	NC				100,000	0	0	0
BSE0629T+3.25% IF7	BIAT	TN4IAOG12753	B22EV	21				100,000	0,00 %	NC				100,000	0	0	0
BSF0632 9.60%P10-5	BIAT	TNGQ611JKPR4	B22FF	21				100,000	0,00 %	NC				100,000	0	0	0
BSF0632T+3.35P10-5	BIAT	TNDIUT047V9	B22FV	21				100,180	0,00 %	NC				100,180	0	0	0
BSG0632 9.70% IF10	BIAT	TNFSFT39R800	B22GF	21				100,760	0,00 %	NC				100,760	0	0	0
BSG0632T+3.45%IF10	BIAT	TNHD4NKEWF69	B22GV	21				100,000	0,00 %	NC				100,000	0	0	0
BHSB0425 7.85%P7-2	BH BANK	TN0001901040	B58BF	21				100,000	0,00 %	NC				100,000	0	0	0
BHSB0425T+2.1%P7-2	BH BANK	TN0001901057	B58BV	21				100,000	0,00 %	NC				100,000	0	0	0
BHS C0425 8% INF 7	BH BANK	TN0001901065	B58CF	21				100,000	0,00 %	NC				100,000	0	0	0
BH SC0326 10.3P7-2	BH BANK	TN0001901115	B59CF	21				100,000	0,00 %	NC				100,000	0	0	0
BH SC0326T+2.6P7-2	BH BANK	TN0001901123	B59CV	21				100,000	0,00 %	NC				100,000	0	0	0
BHSA1026T+2.55P5-1	BH BANK	TNSH8NXC1WC4	B521A	21				101,490	0,00 %	NC				101,490	0	0	0
BHSB1026T+2.7%INF5	BH BANK	TNIHW049ARG5	B521B	21				100,000	0,00 %	NC				100,000	0	0	0
BH SC1028 9.1%P7-2	BH BANK	TN0PIDORGAE6	B521C	21				99,240	0,00 %	NC				99,240	0	0	0
BHSD1028T+2.9%P7-2	BH BANK	TNA4HARL4UUS	B521D	21				100,000	0,00 %	NC				100,000	0	0	0
STB0528T+1.75%AP20	STB	TN0002601003	STB8C	21				100,000	0,00 %	NC				100,000	0	0	0
STB0533 T+2.0%AP25	STB	TN0002601011	STB8D	21				100,000	0,00 %	NC				100,000	0	0	0
STB0225 6.5%AP16	STB	TN0002601029	STB8E	21				90,000	0,00 %	NC				90,000	0	0	0
STB0325 5.30%P15	STB	TN0002601045	SB10B	21				100,000	0,00 %	NC				100,000	0	0	0
STB SC1126 11%P7-2	STB	TN0002601169	S91CF	21				100,150	0,00 %	NC				100,150	0	0	0
STBSC1126T+2.8P7-2	STB	TN0002601177	S91CV	21				100,000	0,00 %	NC				100,000	0	0	0
STBSD1126 11.5%IF7	STB	TN0002601185	S891D	21				100,000	0,00 %	NC				100,000	0	0	0
STB SA0425 10.5%P5	STB	TN0002601201	S20AF	21				100,000	0,00 %	NC				100,000	0	0	0
STB SC0427 11%P7-2	STB	TN0002601219	S20CF	21				100,150	0,00 %	NC				100,150	0	0	0
STBSE0425 11.3%CU5	STB	TN0002601227	S820E	21				100,000	0,00 %	NC				100,000	0	0	0
STBSA0127 8.7% AP5	STB	TNWQSQM265V8	S21AF	21				99,520	0,00 %	NC				99,520	0	0	0
STBSA0127T+2.3%AP5	STB	TNBX3GLYOR8	S21AV	21				99,300	0,00 %	NC				99,300	0	0	0
STBSB0127 8.95%IF5	STB	TNTGLIP3KDL6	S21BF	21				100,000	0,00 %	NC				100,000	0	0	0
STBSB0127T+2.55IF5	STB	TN4UMPL967X2	S21BV	21				100,000	0,00 %	NC				100,000	0	0	0
STBSC0127 9.1% AP5	STB	TNXFR5BNBPM9	S21CF	21				100,000	0,00 %	NC				100,000	0	0	0
STBSC0127T+2.7%AP5	STB	TN2MYCP047G7	S21CV	21				100,000	0,00 %	NC				100,000	0	0	0
STBSD0127 9.35%IF5	STB	TNL6Z2LXMEP5	S21DF	21				100,000	0,00 %	NC				100,000	0	0	0
STBSE0127 8.7% AP5	STB	TNOR77XCOAHO	S21EF	21				100,000	0,00 %	NC				100,000	0	0	0
BNASB0825 8.5%P7-2	BNA	TN0003100773	BNSBF	21				100,000	0,00 %	NC				100,000	0	0	0
BNASB0825T+2.25P7-2	BNA	TN0003100781	BNSBV	21				100,000	0,00 %	NC				100,000	0	0	0
AB0528 7.0%AP20	AB	TN0003400330	AB58B	21				100,000	0,00 %	NC				100,000	0	0	0
AB0825 T+0.85%AP15	AB	TN0003400405	AB825	21				100,000	0,00 %	NC				100,000	0	0	0
AB SA0226 9% AP5PP	AB	TN0003400652	AB53A	21				98,500	0,00 %	NC				98,500	0	0	0
AB SB0226 9.2% AP5	AB	TN0003400660	AB53B	21				99,200	0,00 %	NC				99,200	0	0	0
ABSC0228 9.4%AP7-2	AB	TN0003400678	AB53C	21				100,000	0,00 %	NC				100,000	0	0	0
AB SA0428T+2.7P7-2	AB	TN0003400686	AB51A	21				100,000	0,00 %	NC				100,000	0	0	0
AB SB0431T+2.8AP10	AB	TN0003400694	AB51B	21				100,000	0,00 %	NC				100,000	0	0	0
ABSA1028 10.05%AP5	AB	TNDE9EH7SA12	AB3AF	21				100,000	0,00 %	NC				100,000	0	0	0
ABSA1028T+2.15%AP5	AB	TNL8PGLUB9C93	AB3AV	21				100,000	0,00 %	NC				100,000	0	0	0
ABSC1030 10.2%P7-2	AB	TN5PTKYMCD13	AB3CF	21				100,000	0,00 %	NC				100,000	0	0	0
ABSC1030T+2.3%P7-2	AB	TNTMJ1DJ4SH4	AB3CV	21				100,000	0,00 %	NC				100,000	0	0	0
ABSD1030 10.3% IF7	AB	TN0GGAF4RX47	AB3DF	21				100,000	0,00 %	NC				100,000	0	0	0
ABSD1030 T+2.4%IF7	AB	TNR3ZRJWC984	AB3DV	21				100,000	0,00 %	NC				100,000	0	0	0
ATB0527T+1.75%AP20	ATB	TN0003600491	ATB7C	21				100,000	0,00 %	NC				100,000	0	0	0
ATB0532T+2.0%AP25	ATB	TN0003600509	ATB7D	21				100,000	0,00 %	NC				100,000	0	0	0
ATB0529 5.9%P20-5	ATB	TN0003600582	ATB8E	21				100,000	0,00 %	NC				100,000	0	0	0
ATBSA325T+2.05P7-2	ATB	TN0003600640	ATBSA	21				100,000	0,00 %	NC				100,000	0	0	0
ATBSB0328T+2.1AP10	ATB	TN0003600657	ATBSB	21				100,000	0,00 %	NC				100,000	0	0	0
UIB0729 5.85%AP20	UIB	TN0003900248	UB91C	21				100,000	0,00 %	NC				100,000	1	35	901
UIB0831 6.3%P20	UIB	TN0003900263	U111B	21				90,330	0,00 %	NC				90,330	0	0	0
UIB0133 6.70% AP20	UIB	TN0003900305	UB21C	21				100,000	0,00 %	NC				100,000	0	0	0
BTK0225 T+0.8%P15	BTK	TN0004620134	BT9YC	21				100,000	0,00 %	NC				100,000	0	0	0
BTK0230 5.85%P20	BTK	TN0004620142	BT9YD	21				100,000	0,00 %	NC				100,000	0	0	0
WIBIC0626 10.75%P7	WIFACK INTERNATIONAL BANK	TN0007200199	WB19C	21				98,000	0,00 %	NC				98,000	0	0	0
WIB ID 0626 11%P7	WIFACK INTERNATIONAL BANK	TN0007200207	WB19D	21				95,000	0,00 %	NC				95,000	0	0	0
WIB A 0128 9.25%P5	WIFACK INTERNATIONAL BANK	TNR4CLXNS261	WB22A	21				100,000	0,00 %	NC				100,000	0	0	0
WIBB0130 9.75%P7-2	WIFACK INTERNATIONAL BANK	TN6K3B3UUB12	WB22B	21				100,000	0,00 %	NC				100,000	0	0	0
WC0133 10.25%P10-2	WIFACK INTERNATIONAL BANK	TNMC9HTIB5A4	WB22C	21				100,000	0,00 %	NC				100,000	0	0	0
ABC B0725 8.4%P7-2	ABC TUNISIE	TN0007780034	ABC8F	21				100,000	0,00 %	NC				100,000	0	0	0
ABC B0725T+2.4P7-2	ABC TUNISIE	TN0007780042	ABC8V	21				100,000	0,00 %	NC				100,000	0	0	0
ABCC0725T+2,5 INF7	ABC TUNISIE	TN0007780059	ABCCV	21				100,000	0,00 %	NC				100,000	0	0	0
ABC A0625 11%AP5	ABC TUNISIE	TN0007780067	AC20A	21				99,930	0,00 %	NC				99,930	0	0	0
ABC80627 11,5%P7-2	ABC TUNISIE	TN0007780075	AC20B	21				104,900	0,00 %	NC				104,900	0	0	0
TL5B0225 8.20%P7-2	TUNISIE LEASING ET FACTORING	TN0002101988	T72BF	21				100,000	0,00 %	NC				100,000	0	0	0
TL B0525 8.2% P7-2	TUNISIE LEASING ET FACTORING	TN0002102010	T81BF	21				100,000	0,00 %	NC				100,000	0	0	0
TLFSB 0126 11%P7-2	TUNISIE LEASING ET FACTORING	TN0002102085	T85BF	21				100,600	0,00 %	NC				100,600	0	0	0
TLFSB 0126T+3%P7-2	TUNISIE LEASING ET FACTORING	TN0002102093	T85BV														

988 135

Capitaux traités sur l'année en TND

Cotation électronique

Echanges	Quantité	Capitaux en TND
364	271 001	622 615

Répartition par catégorie de donneurs d'ordres

Achat	Echanges	Quantité	Capitaux en TND	Capitaux en %
T. Libre	344	257 679	591 171	94,95%
T. Géré	20	13 322	31 444	5,05%
Total	364	271 001	622 615	100,00%

Vente	Echanges	Quantité	Capitaux en TND	Capitaux en %
T. Libre	271	220 357	504 164	80,98%
T. Géré	93	50 644	118 450	19,02%
Total	364	271 001	622 615	100,00%

Cotation sur Panneaux : Les enchères

Echanges	Quantité	Capitaux en TND
15	54 039	365 521

Répartition par catégorie de donneurs d'ordres

Achat	Echanges	Quantité	Capitaux en TND	Capitaux en %
T.Libre	11	18 021	197 151	53,94%
T.Géré	4	36 018	168 370	46,06%
Total	15	54 039	365 521	100,00%

Vente	Echanges	Quantité	Capitaux en TND	Capitaux en %
T.Libre	11	18 021	197 151	53,94%
T.Géré	4	36 018	168 370	46,06%
Total	15	54 039	365 521	100,00%

Le Marché Hors Cote : Activité par valeur sur le système de cotation électronique

Séance du jour												Année 2025					
Valeur	Code ISIN	MNEMO	Groupe	Echanges	Quantité	Capitaux en TND	Clôture	Var. du Jour	Indicateur	VWAP Veille	VWAP	Var. VWAP	Ouverture	Rendement annuel	Echanges	Quantité	Capitaux en TND
SITEX	TN0004300307	SITEX	13				3,970	0,00 %	NC				3,350	18,51 %	2	37	147
STE TUN. DU SUCRE	TN0006170013	STS	13	1	20	234	11,700	-2,17 %		11,700			11,620	0,69 %	2	50	593
BNA ASSURANCES	TN0007680010	AMI	13				2,470	2,92 %	H	2,400			2,450	0,82 %	360	270 914	621 875
Total				1	20	234							364		271 001	622 615	

Lignes secondaires

Séance du jour										Année 2025		
Emetteur / Valeur	Code ISIN	MNEMO	Groupe	Echanges	Quantité	Capitaux en TND	Dernier cours	Indicateur		Echanges	Quantité	Capitaux en TND
BNA ASSURANCES												
AMI DA 1/4 110817	TN0007680044	AMI17	33						NC		0	0
AMI DA27/35 241120	TN0007680051	AMI20	33						NC		0	0
Total				0	0	0				0	0	0