

## Sommaire

## Page

**-Indicateurs de la séance & Activité des marchés**

2

**-Palmarès de la Séance**

3

**-Activité des marchés sur l'année**

4

**-Le Marché Principal**

5

· Activité sur l'année par compartiment et par groupe de cotation

5

· Activité détaillée par valeur

6

· Répartition du volume des transactions sur l'année par catégorie de donneurs d'ordres

8

**-Le Marché Obligataire**

10

**-Le Marché Hors-cote**

13

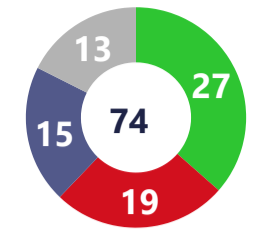
Capitaux traités en TND		
Séance du jour	Cumul annuel 2025	
12 454 418 Total	134 138 515 Total	-37,88 %
10 875 264 Cote : Titres de Capital	96 999 442 Cote : Titres de Capital	-19,78 %
761 180 Cote : Titres de créance	10 640 215 Cote : Titres de créance	-48,19 %
101 129 Hors Cote	1 168 229 Hors Cote	48,48 %
716 845 Enregistrements	24 999 119 Enregistrements	-66,08 %
0 Déclarations	331 510 Déclarations	

Quantités traitées		
Séance du jour	Cumul annuel 2025	
1 331 250 Total	17 443 772 Total	55,65 %
1 220 773 Cote: Titres de capital	12 882 055 Cote: Titres de capital	29,26 %
3 595 Cote: Titres de Créance	150 928 Cote: Titres de créance	-47,53 %
16 985 Hors Cote	372 322 Hors cote	478,67 %
89 897 Enregistrements	4 038 448 Enregistrements	354,16 %
0 Déclarations	19 Déclarations	

Nombre de Transactions		
Séance du jour	Cumul annuel 2025	
3 243 Total	32 889 Total	53,46 %
3 205 Cote: Titres de capital	32 267 Cote: Titres de capital	52,85 %
4 Cote : Titres de créance	99 Cote : Titres de créance	-34,44 %
26 Hors cote	443 Hors cote	317,92 %
8 Enregistrements	79 Enregistrements	21,54 %
0 Déclarations	1 Déclarations	

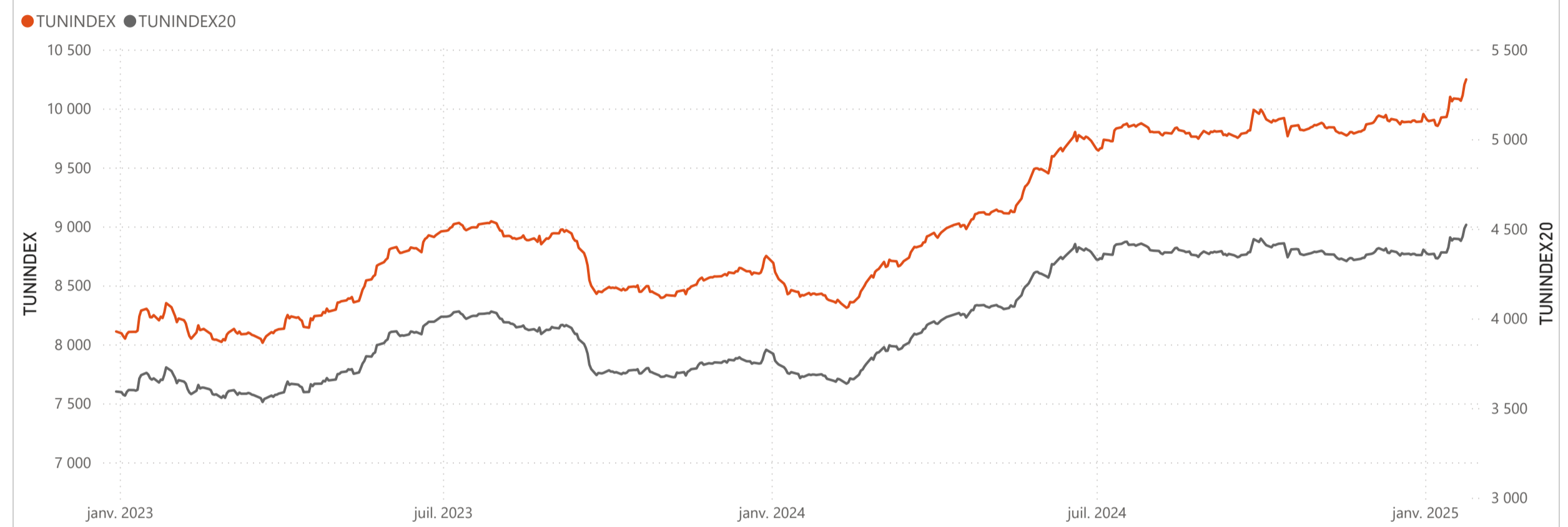
Cap. Boursière en MD	
27 254	
0,47 % Var. Jour	2,97 % Var. annuelle

Marchés	Echanges Bloc	Quantité Bloc	Capitaux Bloc	Echanges	Quantité	Capitaux en TND
Marché Principal	0	0	0	3 205	1 220 773	10 875 264

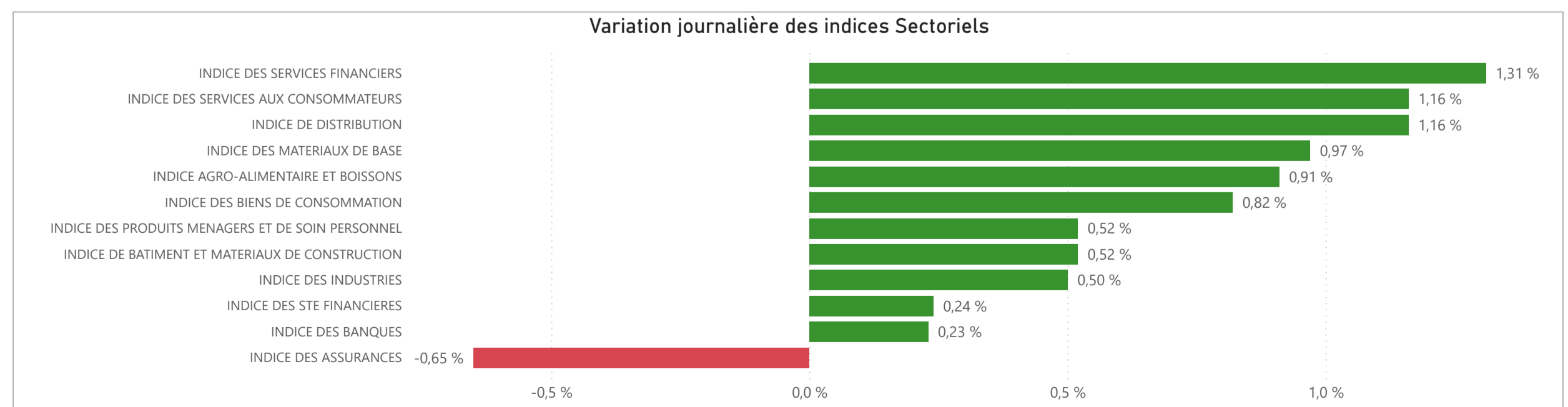


● Housse ● Baisse ● Inchangé ● NC ● Suspendu

TUNINDEX	0,43 %	2,95 %	Plus haut de l'année	Plus bas de l'année	TUNINDEX20	0,45 %	3,17 %	Plus haut de l'année	Plus bas de l'année
10 247,38	Var. du Jour	Var. année	10 247,38	9 852,65	4 522,77	Var. du Jour	Var. année	4 522,77	4 334,94
			24/01/2025	08/01/2025				24/01/2025	08/01/2025



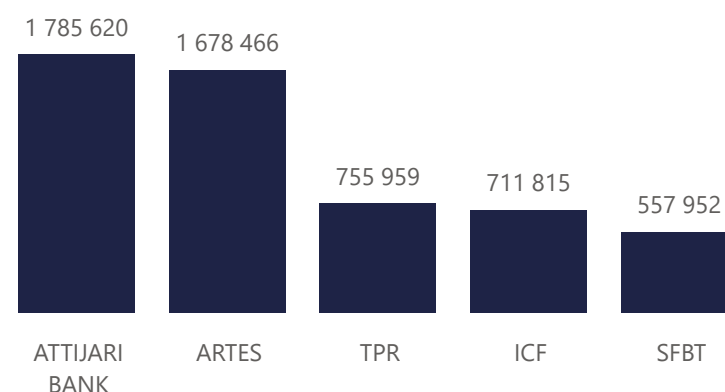
INDICES SECTORIELS	Indice du Jour	Indice Veille	Var. du Jour	Var. sur l'année	Poids dans TUNINDEX	Plus haut de l'année	Plus bas de l'année
INDICE DES STE FINANCIERES	7 744,86	7 726,48	0,24 %	3,63 %	60,67 %	24/01/2025	09/01/2025
INDICE DES BANQUES	7 205,62	7 189,21	0,23 %	3,98 %	54,13 %	24/01/2025	09/01/2025
INDICE DES ASSURANCES	14 949,26	15 047,29	-0,65 %	-1,73 %	3,27 %	13/01/2025	24/01/2025
INDICE DES SERVICES FINANCIERS	12 942,48	12 775,74	1,31 %	3,48 %	3,27 %	24/01/2025	03/01/2025
INDICE DES SERVICES AUX CONSOMMATEURS	3 374,06	3 335,42	1,16 %	7,86 %	3,48 %	24/01/2025	06/01/2025
INDICE DE DISTRIBUTION	5 315,81	5 254,94	1,16 %	7,86 %	3,48 %	24/01/2025	06/01/2025
INDICE DES BIENS DE CONSOMMATION	8 196,20	8 129,63	0,82 %	1,35 %	20,90 %	15/01/2025	07/01/2025
INDICE AGRO-ALIMENTAIRE ET BOISSONS	10 063,00	9 972,10	0,91 %	2,04 %	15,92 %	15/01/2025	07/01/2025
INDICE DES PRODUITS MENAGERS ET DE SOIN PERSONNEL	2 633,86	2 620,13	0,52 %	-0,77 %	4,98 %	24/01/2025	14/01/2025
INDICE DES INDUSTRIES	1 836,98	1 827,78	0,50 %	-0,01 %	10,97 %	14/01/2025	08/01/2025
INDICE DE BATIMENT ET MATERIAUX DE CONSTRUCTION	821,73	817,45	0,52 %	1,40 %	4,45 %	14/01/2025	08/01/2025
INDICE DES MATERIAUX DE BASE	5 462,23	5 409,50	0,97 %	6,97 %	2,55 %	24/01/2025	03/01/2025



## Valeurs les plus actives

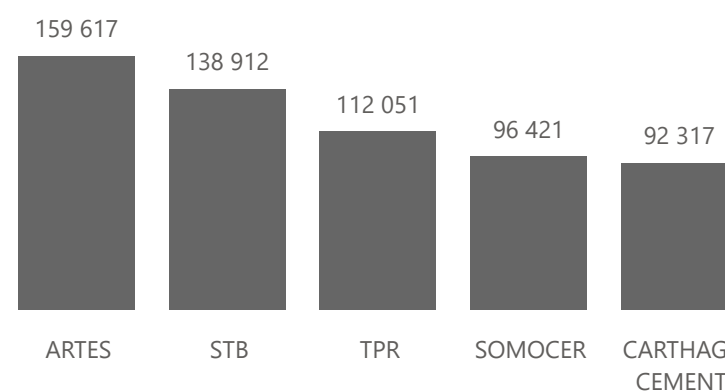
Valeur	Compartiment	Groupe	Capitaux en TND
ATTIJARI BANK	A	11	1 785 620
ARTES	A	11	1 678 466
TPR	A	11	755 959
ICF	B	11	711 815
SFBT	A	11	557 952

### Capitaux en TND



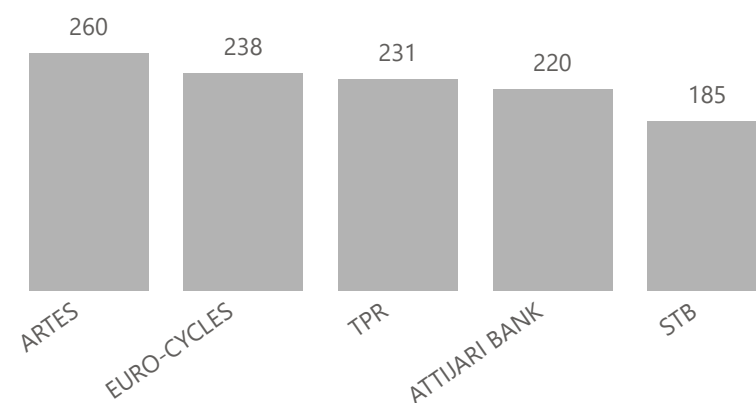
Valeur	Compartiment	Groupe	Quantité
ARTES	A	11	159 617
STB	A	11	138 912
TPR	A	11	112 051
SOMOCER	S	99	96 421
CARTHAGE CEMENT	A	11	92 317

### Quantité



Valeur	Compartiment	Groupe	Echanges
ARTES	A	11	260
EURO-CYCLES	B	11	238
TPR	A	11	231
ATTIJARI BANK	A	11	220
STB	A	11	185

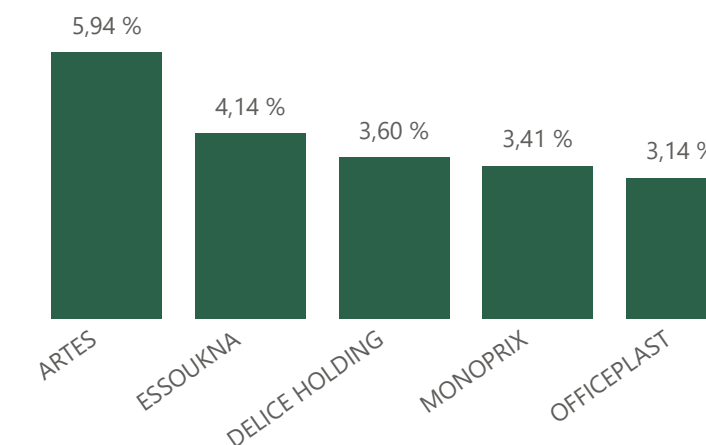
### Echanges



## Principaux écarts

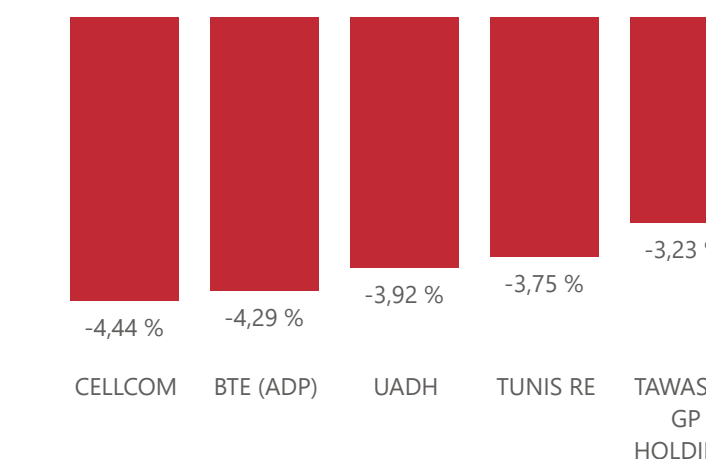
Valeur	Groupe	Cours de Clôture	Var. du Jour
ARTES	11	10,700	5,94 %
ESSOUKNA	12	1,510	4,14 %
DELICE HOLDING	11	17,250	3,60 %
MONOPRIX	12	3,640	3,41 %
OFFICEPLAST	12	1,640	3,14 %

### Top 5 hausses



Valeur	Groupe	Cours de Clôture	Var. du Jour
CELLCOM	12	2,150	-4,44 %
BTE (ADP)	12	3,350	-4,29 %
UADH	99	0,490	-3,92 %
TUNIS RE	11	7,700	-3,75 %
TAWASOL GP HOLDING	99	0,600	-3,23 %


### Top 5 baisses



Marchés	Echanges cumulés 2025	Echanges cumulés 2024	Variation	Quantité cumulée 2025	Quantité cumulée 2024	Variation	Capitaux cumulés 2025 en TND	Capitaux cumulés 2024 en TND	Variation
Cote : Titres de Capital	32 267	21 110	52,85 %	12 882 055	9 965 695	29,26 %	96 999 442	120 917 001	-19,78 %
Cote : Titres de Créances	99	151	-34,44 %	150 928	287 631	-47,53 %	10 640 215	20 537 262	-48,19 %
Hors Cote	443	106	317,92 %	372 322	64 341	478,67 %	1 168 229	786 775	48,48 %
Enregistrements	79	65	21,54 %	4 038 448	889 222	354,16 %	24 999 119	73 697 217	-66,08 %
Déclarations	1	0		19	0		331 510	0	
Total	32 889	21 432	53,46 %	17 443 772	11 206 889	55,65 %	134 138 515	215 938 255	-37,88 %

### Evolution des capitaux traités en TND 2025/2024

● Capitaux 2025 ● Capitaux 2024



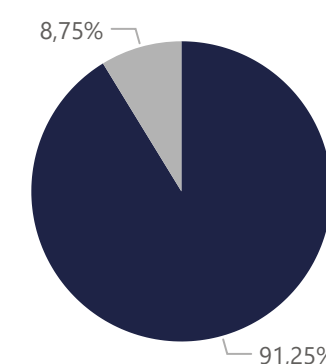
96 999 442

Capitaux traités en TND

Marché	Echanges	Quantité	Capitaux en TND
Cote : Titres de Capital	32 267	12 882 055	96 999 442

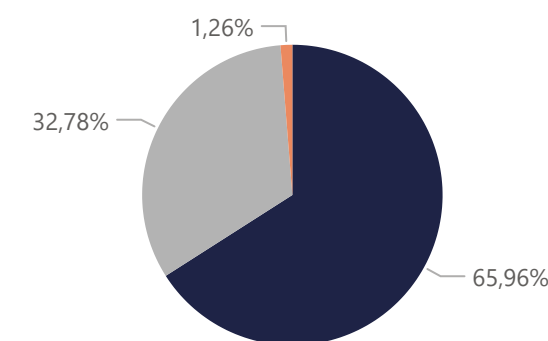
Répartition du volume entre Carnet d'ordres central et Marché de blocs

Marché	Echanges	Quantité	Capitaux en TND	Capitaux en %
Carnet d'ordres Central	32 265	11 852 969	88 507 665	91,25%
Marché de Blocs	2	1 029 086	8 491 777	8,75%
<b>Total</b>	<b>32 267</b>	<b>12 882 055</b>	<b>96 999 442</b>	<b>100,00%</b>



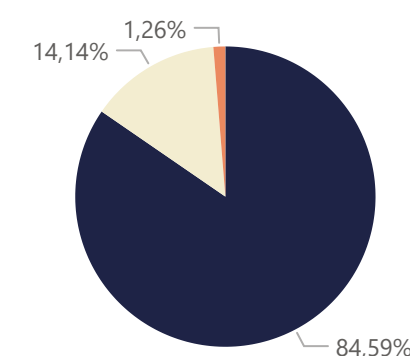
Répartition du volume par Compartiment

Compartiment	Echanges	Quantité	Capitaux en TND	Capitaux en %
A	19 402	7 344 225	63 978 610	65,96%
B	11 602	3 577 204	31 795 038	32,78%
S	1 263	1 960 626	1 225 794	1,26%
<b>Total</b>	<b>32 267</b>	<b>12 882 055</b>	<b>96 999 442</b>	<b>100,00%</b>



Répartition du volume par Groupe de cotation

Groupe de cotation	Echanges	Quantité	Capitaux en TND	Capitaux en %
11	28 534	9 221 590	82 048 469	84,59%
12	1 218	1 692 155	13 712 022	14,14%
99	1 239	1 960 332	1 225 782	1,26%
32	1 276	7 978	13 168	0,01%
<b>Total</b>	<b>32 267</b>	<b>12 882 055</b>	<b>96 999 442</b>	<b>100,00%</b>





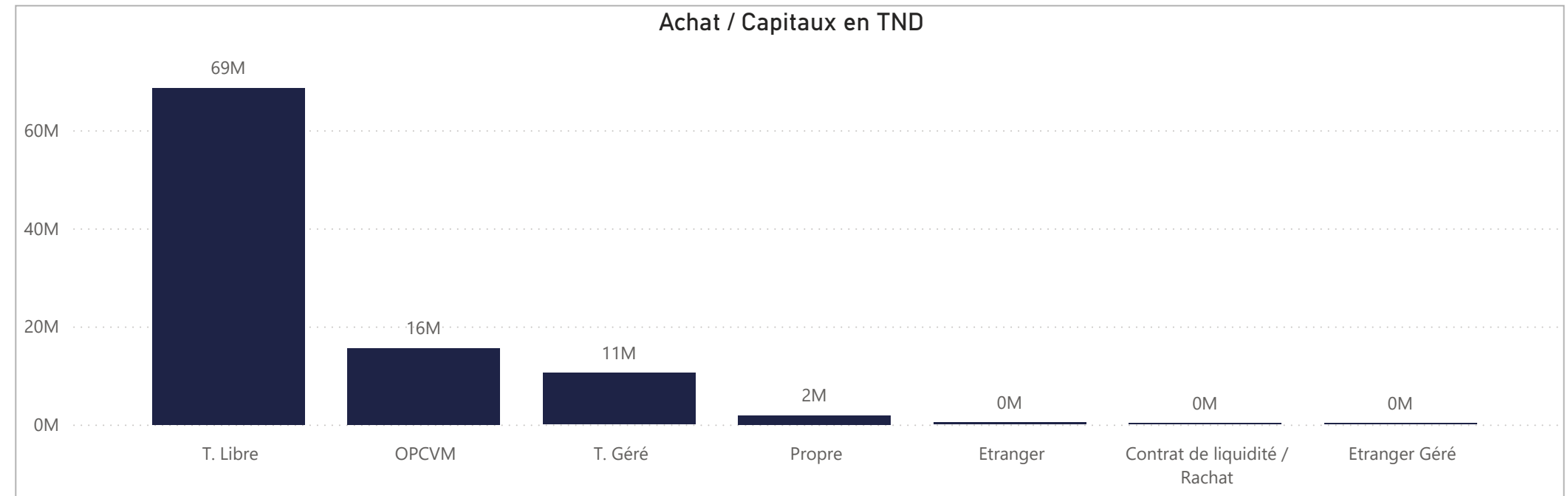
Séance du jour																			Année 2025										
SECTEUR/VALEUR	Code ISIN	MNEMO	Compartiment	Groupe	Mode de Cotation	Titres Admis	Cap. Boursière en MD	Cap. B En %	Echanges Bloc	Quantité Bloc	Capitaux Bloc en TND	Echanges	Quantité	Capitaux en TND	Clôture	Var. du Jour	Indicateur	VWAP Veille	VWAP	Var. VWAP	Ouverture	Rendement annuel	Echanges Bloc	Quantité Bloc	Capitaux Bloc en TND	Echanges	Quantité	Capitaux en TND	
<b>BANQUES</b>						<b>838 256 529</b>	<b>12 473,84</b>	<b>45,77 %</b>	<b>0</b>	<b>0</b>	<b>0</b>	<b>733</b>	<b>271 543</b>	<b>3 584 867</b>								<b>0</b>	<b>0</b>	<b>0</b>	<b>5 341</b>	<b>1 984 162</b>	<b>26 527 423</b>		
BIAT	TN0001800457	BIAT	A	11	Continu	40 800 000	4 035,12	14,81 %				76	4 995	489 779	98,900	0,51 %		97,214	98,054	0,86 %		93,830	5,40 %			769	52 886	5 015 159	
ATTIJARI BANK	TN0001600154	TJARI	A	11	Continu	42 000 000	2 528,40	9,28 %				220	29 864	1 785 620	60,200	0,43 %		58,822	59,792	1,65 %		51,500	16,89 %			1 117	132 347	7 406 962	
BT	TN0002200053	BT	A	11	Continu	270 000 000	1 363,50	5,00 %				56	64 480	324 335	5,050	0,20 %		5,036	5,030	-0,12 %		5,190	-2,70 %			421	386 398	1 956 553	
AMEN BANK	TN0003400058	AB	A	11	Continu	34 920 000	1 298,67	4,76 %				115	10 502	389 161	37,190	0,51 %		36,725	37,056	0,90 %		36,900	0,79 %			836	142 494	5 118 488	
UIB	TN0003900107	UIB	A	11	Continu	32 560 000	733,25	2,69 %				21	2 579	58 210	22,520	0,00 %		22,521	22,571	0,22 %		22,300	0,99 %			124	21 765	491 956	
BH BANK	TN0001900604	BH	A	11	Continu	47 600 000	606,90	2,23 %				10	932	11 737	12,750	0,00 %		12,617	12,594	-0,18 %		12,700	0,39 %			94	9 927	125 330	
BNA	TN0003100609	BNA	A	11	Continu	64 000 000	528,00	1,94 %				42	17 720	145 127	8,250	-0,60 %		8,198	8,190	-0,10 %		8,180	0,86 %			710	438 674	3 573 157	
STB	TN0002600955	STB	A	11	Continu	155 375 000	419,51	1,54 %				185	138 912	368 235	2,700	-1,46 %		2,663	2,651	-0,45 %		2,970	-9,09 %			786	455 059	1 227 575	
UBCI	TN0002400505	UBCI	A	12	Fixing	20 001 529	418,03	1,53 %				2	459	9 593	20,900	-0,48 %		21,000	20,900	-0,48 %		21,500	-2,79 %			37	26 903	548 012	
ATB	TN0003600350	ATB	A	11	Continu	100 000 000	279,00	1,02 %				6	1 100	3 070	2,790	-0,36 %		2,770	2,791	0,76 %		2,800	-0,36 %			323	281 747	777 383	
WIFACK INT BANK	TN0007200017	WIFAK	A	11	Continu	30 000 000	260,10	0,95 %							8,670	0,00 %	NC					9,000	-3,67 %			81	31 287	271 168	
BTE (ADP)	TN0001300557	BTE	B	12	Fixing	1 000 000	3,35	0,01 %							3,350	-4,29 %	B					3,350	0,00 %			43	4 675	15 680	
<b>AGRO ALIMENTAIRE ET BOISSONS</b>						<b>516 820 147</b>	<b>5 791,70</b>	<b>21,25 %</b>	<b>0</b>	<b>0</b>	<b>0</b>	<b>261</b>	<b>77 567</b>	<b>978 870</b>								<b>0</b>	<b>0</b>	<b>0</b>	<b>3 249</b>	<b>713 740</b>	<b>8 324 354</b>		
SFBT	TN0001100254	SFBT	A	11	Continu	268 125 000	3 147,79	11,55 %				105	47 600	557 952	11,740	0,34 %		11,654	11,722	0,58 %		11,600	1,21 %			1 569	416 663	4 847 473	
POULINA GP HOLDING	TN0005700018	PGH	A	11	Continu	180 003 600	1 548,03	5,68 %				41	5 535	47 130	8,600	0,00 %		8,602	8,515	-1,01 %		8,680	-0,92 %			816	152 191	1 328 212	
DELICE HOLDING	TN0007670011	DH	A	11	Continu	54 907 262	947,15	3,48 %				89	17 787	302 554	17,250	3,60 %		16,543	17,010	2,82 %		16,090	7,21 %			627	109 060	1 769 002	
LAND OR	TN0007510019	LNDOR	B	11	Continu	13 784 285	148,73	0,55 %				26	6 645	71 235	10,790	1,12 %		10,670	10,720	0,47 %		10,350	4,25 %			237	35 826	379 667	
<b>DISTRIBUTION</b>						<b>194 111 628</b>	<b>1 483,34</b>	<b>5,44 %</b>	<b>0</b>	<b>0</b>	<b>0</b>	<b>449</b>	<b>193 081</b>	<b>2 098 964</b>								<b>1</b>	<b>995 000</b>	<b>6 974 950</b>	<b>3 797</b>	<b>2 281 391</b>	<b>16 607 575</b>		
ARTES	TN0007300015	ARTES	A	11	Continu	38 250 000	409,28	1,50 %				260	159 617	1 678 466	10,700	5,94 %	H	9,924	10,516	5,97 %		8,200	30,49 %			1 038	431 858	4 199 295	
ENNAKL AUTOMOBILES	TN0007410012	NAKL	A	11	Continu	30 000 000	330,00	1,21 %				8	3 982	43 760	11,000	0,00 %		11,116	10,989	-1,14 %		10,610	3,68 %			164	25 556	276 275	
CITY CARS	TN0007550015	CITY	A	11	Continu	18 000 000	247,50	0,91 %				27	4 165	56 659	13,750	0,00 %		13,584	13,604	0,15 %		12,700	8,27 %			316	45 560	598 862	
SMART TUNISIE	TN0007380017	SMART	B	11	Continu	10 123 443	139,50	0,51 %				40	4 201	57 932	13,780	-0,22 %		13,796	13,790	-0,04 %		13,650	0,95 %			606	103 620	1 390 296	
MAGASIN GENERAL	TN0006440010	MAG	B	12	Fixing	15 777 070	110,60	0,41 %				2	29	203	7,010	0,14 %		7,000	7,010	0,14 %		6,990	0,29 %			1	995 000	6 974 950	
MONOPRIX	TN0001000108	MNP	B	12	Fixing	25 345 736	92,26	0,34 %				8	3 535	12 812	3,640	3,41 %			3,624			3,550	2,54 %			53	23 603	83 856	
SOTUMAG	TN0006580013	MGR	B	11	Continu	13 200 000	81,31	0,30 %				18	3 627	22 396	6,160	-0,32 %		6,219	6,175	-0,71 %		6,250	-1,44 %			291	112 610	709 507	
STA	TN0007300017	STA	B	11	Continu	2 000 000	45,20	0,17 %				73	9 869	217 867	22,600	-1,14 %		22,692	22,076	-2,71 %		21,000	7,62 %			912	90 983	2 002 633	
UADH	TN0007690019	UADH	S	99	Fixing	36 953 847	18,11	0,07 %							0,490	-3,92 %	B	0,510				209	0,540	-9,26 %			209	384 523	194 027
CELLCOM	TN0007590011	CELL	B	12	Fixing	4 461 532	9,59	0,04 %				13	4 056	8 869	2,150	-4,44 %		2,250	2,187	-2,80 %		2,340	-8,12 %			182	65 621	160 237	
<b>ASSURANCE</b>						<b>60 467 693</b>	<b>1 348,44</b>	<b>4,95 %</b>	<b>0</b>	<b>0</b>	<b>0</b>	<b>13</b>	<b>2 024</b>	<b>13 403</b>								<b>1</b>	<b>34 086</b>	<b>1 516 827</b>	<b>238</b>	<b>71 647</b>	<b>2 201 698</b>		
STAR	TN0006060016	STAR	A	12	Fixing	2 307 693	403,85	1,48 %							175,000	0,00 %	NC	173,995				178,000	-1,69 %			61	1 936	339 502	
ASTREE	TN0003000452	AST	A	12	Fixing	6 000 000	276,00	1,01 %							46,000	0,00 %	NC					46,000	0,00 %			1	34 086	1 516 827	
ASSUR MAGHREBIA	TN0007830011	ASSMA	A	12	Fixing	4 500 000	231,75	0,85 %				2	5	258	51,500	0,00 %		51,500	51,500	0,00 %		51,480	0,04 %			43	2 315	117 507	
TUNIS RE	TN0007380017	TRE	B	11	Continu	20 000 000	154,00	0,57 %				3	510	3 930	7,700	-3,75 %		7,706				8,200	-6,10 %			28	3 591	28 561	
ASSU MAGHREBIA VIE	TNDKJ8068X14	AMV	B	11	Continu	25 000 000	152,50	0,56 %				8	1 509	9 216	6,100	-0,49 %		6,130	6,107	-0,38 %		6,150	-0,81 %			99	29 311	180 456	
BH ASSURANCE	TN0006550016	BHASS	B	12	Fixing	2 660 000	130,34	0,48 %							49,000	0,00 %	NC					49,000	0,00 %			1	25	1 225	
<b>BIENS ET SERVICES INDUSTRIELS</b>						<b>135 098 475</b>	<b>1 291,24</b>	<b>4,74 %</b>	<b>0</b>	<b>0</b>	<b>0</b>	<b>187</b>	<b>75 499</b>	<b>707 717</b>								<b>0</b>	<b>0</b>	<b>0</b>	<b>3 066</b>	<b>1 170 508</b>	<b>9 929 106</b>		
ONE TECH HOLDING	TN0007530017	OTH	A	11	Continu	80 400 000	735,66	2,70 %				129	59 105	536 327	9,150	0,55 %		9,064	9,074	0,11 %		9,300	-1,61 %			1 667	557 553	5 064 980	
SOTUVER	TN0006560015	SOTUV	A	11	Continu	39 254 475	502,46	1,84 %				44	12 227	157 062	12,800	0,39 %		12,665	12,845	1,42 %		12,610	1,51 %			1 027	297 510	3 766 619	
SIAME	TN0006590012	SIAME	B	11	Continu	15 444 000	53,13	0,19 %				14	4 167	14 328	3,440	0,00 %		3,475	3,438	-1,06 %		3,580	-3,91 %			1 072	315 445	1 097 507	
<b>BATIMENT ET MATERIAUX DE CONSTRUCTION</b>						<b>507 326 674</b>	<b>1 170,88</b>	<b>4,30 %</b>	<b>0</b>	<b>0</b>	<b>0</b>	<b>159</b>	<b>190 838</b>	<b>261 979</b>								<b>0</b>	<b>0</b>	<b>0</b>	<b>3 100</b>	<b>3 239 156</b>	<b>6 158 363</b>		
CARTHAGE CEMENT	TN0007400013	CC	A	11	Continu	343 624 940	773,16	2,84 %				118	92 317	207 560	2,250	0,45 %		2,237	2,248	0,49 %		2,190	2,74 %			2 393	2 238 501	5 012 732	
SOTEMAIL	TN0007600018	SOTEM	S	99	Fixing	34 513 514	148,41	0,54 %																					



Séance du jour										Année 2025		
Secteur / Emetteur / Valeur	Code ISIN	MNEMO	Groupe	Echanges	Quantité	Capitaux en TND	Dernier cours	Indicateur	Echanges	Quantité	Capitaux en TND	
<b>TECHNOLOGIE</b>												
<b>TELNET HOLDING</b>												
TUN Da 1/10 010719	TN0007440035	TLN19	32					NC	0	0	0	
<b>BANQUES</b>												
<b>ATTIJARI BANK</b>												
TJARI - (Da)	TN0001600162	TJADA	32					NC	5	23	65	
TJARI - Da39	TN0001600261	TJA39	32					NC	0	0	0	
TJARIDA1/40 250518	TN0001600501	TJA18	32					NC	8	219	263	
<b>BIAT</b>												
BIAT Da32 4/60	TN0001800465	BIA32	32					NC	0	0	0	
BIAT Da36 1/20	TN0001800507	BIA36	32					NC	15	96	288	
BIAT DA1/20 29620	TN0001800622	BIA20	32	1	6	29	4,900		36	157	534	
BIAT DA1/7 291124	TN63R178F70	BIA24	32	10	31	392	12,660		209	614	7 040	
<b>BI BANK</b>												
BQ HABITAT (Da)	TN0001900612	BHDA	32					NC	0	0	0	
BH Da 1/20 150999	TN0001900679	BH12	32					NC	0	0	0	
BH Da1/25 14022000	TN0001900711	BH14	32					NC	5	55	7	
BHDA 1/15 28052007	TN0001900778	BHDA7	32					NC	0	0	0	
BH DA 1/3 270715	TN0001900901	BH15	32					NC	1	1	1	
BH DA 1/5 171117	TN0001900992	BH17	32					NC	5	8	14	
<b>BT</b>												
BQ DE TSIE - Da	TN0002200103	BTDA	32					NC	0	0	0	
Bt Da 3/10 170599	TN0002200210	BT149	32					NC	3	6	48	
BTDa1/7(13/12/01)	TN0002200251	BT154	32					NC	5	12	35	
BT Da 1/2 23052006	TN0002200319	BTDA6	32					NC	1	1	9	
BT Da 1/2 10106099	TN0002200327	BTDA9	32					NC	1	1	6	
BT Da 1/2 280613	TN0002200335	BT13	32					NC	0	0	0	
BT DA 1/5 03062016	TN0002200343	BT16	32					NC	0	0	0	
BT DA 1/4 04052018	TN0002200350	BT18	32	1	1	0	0,800		5	23	27	
BT DA 1/5 10052022	TNYHLWKDE9D7	BT22	32	3	8	6	0,020		18	35	28	
<b>UBCI</b>												
UBCI Da 1/6 010900	TN0002400570	UBC00	32					NC	0	0	0	
UBCI Da 3/7 010704	TN0002400646	UBC04	32					NC	0	0	0	
UBCI Da 1/2 150710	TN0002400653	UBC10	32					NC	0	0	0	
UBCI Da8/33 141013	TN0002400695	UBC13	32					NC	0	0	0	
<b>BNA</b>												
BNA Da 1/10 040509	TN0003100623	BNA09	32					NC	0	0	0	
BNA Da 1/10 200518	TN0003100740	BNA18	32					NC	5	6	0	
BNA DA 1/55 150419	TN0003100815	BNA19	32					NC	6	49	0	
<b>AB</b>												
AB Da 26 3/37	TN0003400108	AB26	32					NC	0	0	0	
AB Da 29 3/40	TN0003400116	AB29	32					NC	0	0	0	
AB Da 34 2/59	TN0003400157	AB34	32					NC	0	0	0	
AB Da 1/27	TN0003400207	ABA38	32					NC	0	0	0	
ABDA 1/14 11122007	TN0003400272	ABDA7	32					NC	0	0	0	
AB Da 3/37 281209	TN0003400371	ABDA9	32					NC	2	2	6	
AB Da 1/10 110613	TN0003400454	AB13	32					NC	0	0	0	
AB DA1/24 01082016	TN0003400512	AB16	32					NC	3	10	0	
AB DA1/25 300617	TN0003400579	AB17	32					NC	27	290	252	
AB DA 1/12 102323	TN0003400579	AB17	32					NC	15	19	60	
AB DA 2/13 281024	TN66FMSAS18	AB24	32	6	24	118	4,900		44	145	717	
<b>ATB</b>												
ATBDA1/7 0911105	TN0003600434	ATBDA	32					NC	0	0	0	
ATB Da 1/10 151208	TN0003600517	ATB08	32					NC	0	0	0	
ATB Da 1/16 161210	TN0003600616	ATB10	32	1	8	0	0,010		1	8	0	
<b>WIFAK INTERNATIONAL BANK</b>												
WIFAK DA1/2 121015	TN0007200132	WIF15	32					NC	0	0	0	
<b>ASSURANCE</b>												
<b>ASTREE</b>												
AST DA 1/24 140817	TN0003000528	AST17	32					NC	0	0	0	
<b>SERVICES FINANCIERS</b>												
<b>SPDIT SICAF</b>												
SPDIT Da 1/24 3512	TN0001400720	SPD12	32					NC	0	0	0	
<b>TUNISIE LEASING ET FACTORING</b>												
TUN. LEAS. (Da 10)	TN0002100915	TLSDA	32					NC	0	0	0	
TLS Da 1/4	TN0002100956	TLD01	32					NC	0	0	0	
TLS Da 1/5(021202)	TN0002100980	TL502	32					NC	0	0	0	
TLS Da 1/6(181203)	TN0002101012	TL503	32					NC	0	0	0	
TLS Da 1/7(061204)	TN0002101061	TL504	32					NC	0	0	0	
TLS Da1/55(010307)	TN0002101152	TL507	32					NC	0	0	0	
TLS Da 1/56 030308	TN0002101210	TL508	32					NC	0	0	0	
TLS Da 1/57 020309	TN0002101319	TL509	32					NC	0	0	0	
TLS Da 1/58 301209	TN0002101392	TL502	32					NC	2	11	0	
TLS Da 1/60 010210	TN0002101400	TL510	32					NC	2	13	0	
TLS Da 3/80 010213	TN0002101590	TL513	32	4	28	22	0,800		10	46	30	
TL DA3/83 10022014	TN0002101749	TL514	32	3	20	14	0,700		3	20	14	
TL DA2/43 02022015	TN0002101814	TL515	32	4	106	2	0,020		5	107	2	
TL DA1/23 010719	TN0002102044	TL519	32	3	14	0	0,010		6	33	0	
<b>CIL</b>												
CIL DA 2007 1/4	TN0004201042	CIL07	32					NC	0	0	0	
CIL Da 1/5 301208	TN0004201117	CIL08	32					NC	0	0	0	
CIL Da 1/3 110610	TN0004201216	CIL10	32					NC	0	0	0	
CIL Da 1/4 030611	TN0004201281	CIL11	32					NC	0	0	0	
CIL DA2/5 15052023	TNEDEJKAP2R7	CIL23	32					NC	0	0	0	
<b>ATL</b>												
ATL Da 1/5 290808	TN0004700266	ATL08	32					NC	0	0	0	
ATL Da 2/17 261112	TN0004700472	ATL12	32					NC	0	0	0	
<b>ATTIJARI LEASING</b>												
ATTIJARI LS ROMPU	TN0006610141	TJLR	32					NC	0	0	0	
TJL DA 3/17 210717	TN0006610448	TJL17	32					NC	0	0	0	
<b>BH LEASING</b>												
ML DA 1/4 250515	TN0006720072	ML15	32					NC	0	0	0	
<b>HANNIBAL LEASE</b>												
HL DA 1/10 180817	TN0007310378	HL17	32					NC	0	0	0	
HL DA37/100 090720	TN0007310519	HL20	32					NC	0	0	0	
<b>TELECOMMUNICATIONS</b>												
<b>SOTETEL</b>												
SOTETEL Da1/6	TN0006530059	SOT01	32					NC	0	0	0	
SOT Da 1/5 010102	TN0006530067	SOT02	32					NC	0	0	0	
SOT Da 1/5 010703	TN0006530075	SOT03	32					NC	0	0	0	
SOT Da 1/10 150704	TN0006530083	SOT04	32					NC	1	2	2	
SOT Da1/22 010906	TN0006530091	SOT06	32					NC	0	0	0	
<b>DISTRIBUTION</b>												
<b>MONOPRIX</b>												
MONOPRIX Da	TN0001000116	MNPDA	32					NC	0	0	0	
MNP Da 1/2 100611	TN0001000124	MNP11	32					NC	0	0	0	
MNP Da 1/5 040612	TN0001000132	MNP12	32					NC	0	0	0	
MNP Da 1/6 160816	TN0001000140	MNP15	32					NC	0	0	0	
<b>MAGASIN GENERAL</b>												
MAG GEN Da 1/2	TN0006440028	MGDA4	32					NC	0	0	0	
<b>SOTUMAG</b>												
MGR Da1/3 050710	TN0006580021	MGR10	32					NC	0	0	0	
MGR DA 1/10 201217	TN0006580039	MGR17	32					NC	0	0	0	
<b>ARTES</b>												
ARTES Da1/4 230712	TN0007300023	ART12	32					NC	1	1	1	
ARTES Da1/5 040313	TN0007300031	ART13	32					NC	1	1	1	
<b>CITY CARS</b>												
CITY DA1/3 230919	TN0007550023	CTY19	32	3	3	12	4,040		6	8	34	
<b>SMART TUNISIE</b>												
SMART DA1/5 070623	TN71DY8X6058	SMT23	32	3	13	36	2,800		27	57	73	
SMART DA1/6 111124	TN7PHUM59GW2	SMT24	32	3	9	18	1,990		32	120	227	
<b>VOYAGE ET LOISIRS</b>												
<b>TUNISAIR</b>												
TUNISAIR - Da 01	TN0001200419	TAIDA	32					NC	0	0	0	
TUNISAIR - Da 04	TN0001200468	TAI04	32					NC	0	0	0	
TAIR Da1/10 010799	TN0001200476	TAI99	32					NC	6	61	1	
TAIR Da1/10 030700	TN0001200492	TAI00	32					NC	0	0	0	
TUNISAIR Da 1/10	TN0001200518	TAI01	32					NC	3	100	1	
TAIR Da1/22 310806	TN0001200534	TAI06	32					NC	1	3	0	
TAIR Da 1/5 010908	TN0001200542	TAI08	32					NC	0	0	0	
TAIR Da1/11 170709	TN0001200567	TAI09	32					NC	0	0	0	
<b>SANTE</b>												
<b>UNIMED</b>												
UMED D76/509 26716	TN0007720016	UMD16	32					NC	0	0	0	
UMD DA1/1/117 40817	TN0007720020	UMD17	32					NC	19	765	171	
<b>AUTOMOBILES ET EQUIPEMENTIERS</b>												
<b>STIP</b>												
STIP Da1/10 0703	TN0005030028	STIP3	32					NC	0	0	0	
<b>ASSAD</b>												

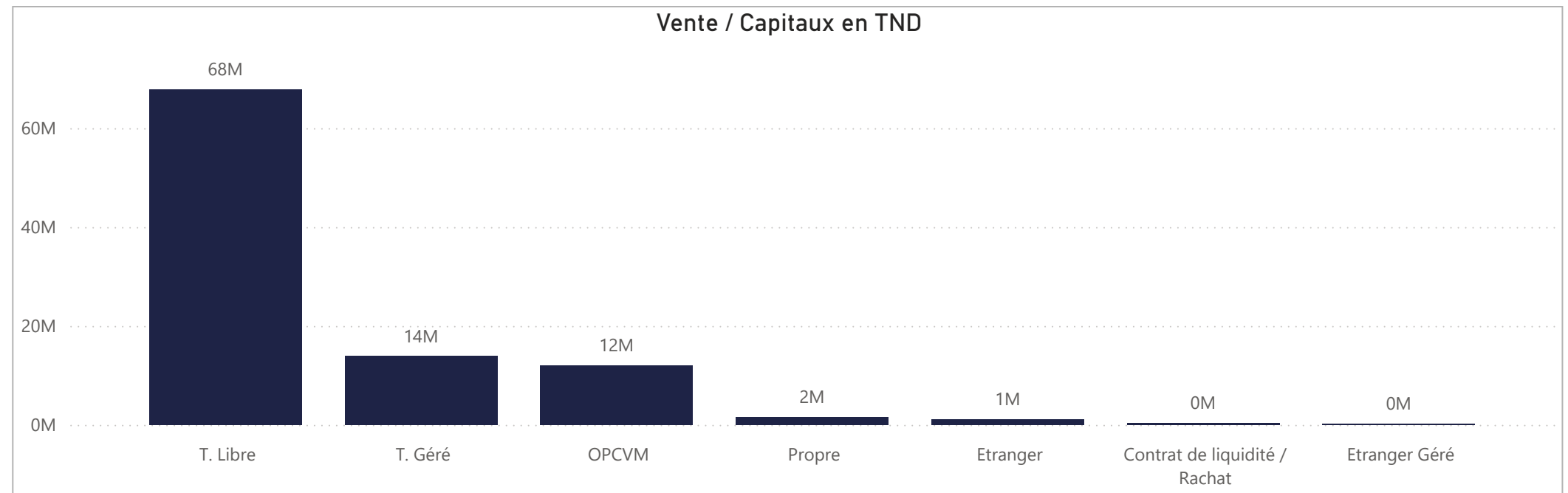
**ACHAT**

Achat	Echanges	Quantité	Capitaux en TND	Capitaux en %
T. Libre	26 196	9 831 673	68 576 347	70,70%
OPCVM	2 490	1 166 884	15 538 041	16,02%
T. Géré	2 972	1 547 666	10 520 985	10,85%
Propre	444	275 089	1 821 403	1,88%
Etranger	124	37 266	408 607	0,42%
Contrat de liquidité / Rachat	37	20 584	127 629	0,13%
Etranger Géré	4	2 893	6 429	0,01%
<b>Total</b>	<b>32 267</b>	<b>12 882 055</b>	<b>96 999 442</b>	<b>100,00%</b>



**VENTE**

Vente	Echanges	Quantité	Capitaux en TND	Capitaux en %
T. Libre	22 675	9 508 588	67 856 760	69,96%
T. Géré	5 168	1 290 819	13 917 117	14,35%
OPCVM	3 259	1 253 977	12 080 642	12,45%
Propre	573	482 018	1 575 474	1,62%
Etranger	464	312 507	1 147 022	1,18%
Contrat de liquidité / Rachat	123	32 450	414 769	0,43%
Etranger Géré	5	1 696	7 658	0,01%
<b>Total</b>	<b>32 267</b>	<b>12 882 055</b>	<b>96 999 442</b>	<b>100,00%</b>





## ACHAT

## Marché Principal

Mois	Contrat de liquidité / Rachat	Etranger	Etranger Géré	OPCVM	Propre	T. Géré	T. Libre	Total
<b>janvier</b>	<b>127 629</b>	<b>408 607</b>	<b>6 429</b>	<b>15 538 041</b>	<b>1 821 403</b>	<b>10 520 985</b>	<b>68 576 347</b>	<b>96 999 442</b>
2	12 535			122 683	510 497	221 153	1 624 241	<b>2 491 108</b>
3				511 851	82 752	185 181	1 862 848	<b>2 642 631</b>
6		1 555		651 846	69 880	243 352	2 573 228	<b>3 539 861</b>
7	2 544			802 392	92 355	218 422	3 686 548	<b>4 802 261</b>
8	1 045		2 485	1 962 491	106 413	524 599	2 841 245	<b>5 438 277</b>
9		191		871 824	69 655	526 842	2 464 846	<b>3 933 358</b>
10				375 283	110 834	1 246 077	2 770 000	<b>4 502 193</b>
13	11 078			944 171	55 098	430 779	3 001 345	<b>4 442 472</b>
14	11 674	2 700		892 882	74 400	873 425	5 141 894	<b>6 996 976</b>
15	11 157	28 885		691 015	41 405	477 923	3 969 968	<b>5 220 351</b>
16	10 218	92 405		717 739	8 165	797 332	11 173 158	<b>12 799 016</b>
17	10 636	22 815		505 060		722 753	5 335 573	<b>6 596 837</b>
20	16 450	56 970		468 531	113 300	399 709	2 791 924	<b>3 846 884</b>
21	11 083	43 314		555 933	30 596	352 067	3 272 840	<b>4 265 834</b>
22	3 168	86 473	3 330	1 629 202	98 331	1 441 050	4 613 643	<b>7 875 196</b>
23				1 415 621	110 564	497 485	4 707 252	<b>6 730 922</b>
24	26 042	73 298	615	2 419 519	247 159	1 362 838	6 745 794	<b>10 875 264</b>
<b>Total</b>	<b>127 629</b>	<b>408 607</b>	<b>6 429</b>	<b>15 538 041</b>	<b>1 821 403</b>	<b>10 520 985</b>	<b>68 576 347</b>	<b>96 999 442</b>

## Marché de Bloc

Mois	T. Libre	Total
<b>janvier</b>	<b>8 491 777</b>	<b>8 491 777</b>
14	1 516 827	<b>1 516 827</b>
16	6 974 950	<b>6 974 950</b>
<b>Total</b>	<b>8 491 777</b>	<b>8 491 777</b>

## VENTE

## Marché Principal

Mois	Contrat de liquidité / Rachat	Etranger	Etranger Géré	OPCVM	Propre	T. Géré	T. Libre	Total
<b>janvier</b>	<b>414 769</b>	<b>1 147 022</b>	<b>7 658</b>	<b>12 080 642</b>	<b>1 575 474</b>	<b>13 917 117</b>	<b>67 856 760</b>	<b>96 999 442</b>
2				1 240 537		169 576	1 080 995	<b>2 491 108</b>
3				99 613	52 999	312 401	2 177 617	<b>2 642 631</b>
6	53 859			782 827	31 980	550 797	2 120 398	<b>3 539 861</b>
7	126 919			1 274 129	231 524	382 629	2 787 060	<b>4 802 261</b>
8	19 688			1 282 392	218 831	543 891	3 373 475	<b>5 438 277</b>
9	2 507			560 988	75 850	554 598	2 739 414	<b>3 933 358</b>
10	2 755		3 126	472 825	143 283	620 527	3 259 677	<b>4 502 193</b>
13	5 635			267 736	95 499	480 836	3 592 766	<b>4 442 472</b>
14	7 425	75 455		625 508	202 167	877 501	5 208 920	<b>6 996 976</b>
15	48 721	29 882		401 225	63 085	721 827	3 955 611	<b>5 220 351</b>
16	31 748			413 165	268 423	642 238	11 443 442	<b>12 799 016</b>
17	18 115	142 798		358 210	21 533	2 572 571	3 483 610	<b>6 596 837</b>
20	15 730	81 322		309 271	151 952	960 000	2 328 608	<b>3 846 884</b>
21	20 826	40 270	4 532	309 646	18 348	608 794	3 263 418	<b>4 265 834</b>
22	21 556	193 684		1 170 426		1 378 397	5 111 133	<b>7 875 196</b>
23	34 802	233 402		579 540		1 165 798	4 717 380	<b>6 730 922</b>
24	4 482	350 208		1 932 602		1 374 737	7 213 235	<b>10 875 264</b>
<b>Total</b>	<b>414 769</b>	<b>1 147 022</b>	<b>7 658</b>	<b>12 080 642</b>	<b>1 575 474</b>	<b>13 917 117</b>	<b>67 856 760</b>	<b>96 999 442</b>

## Marché de Bloc

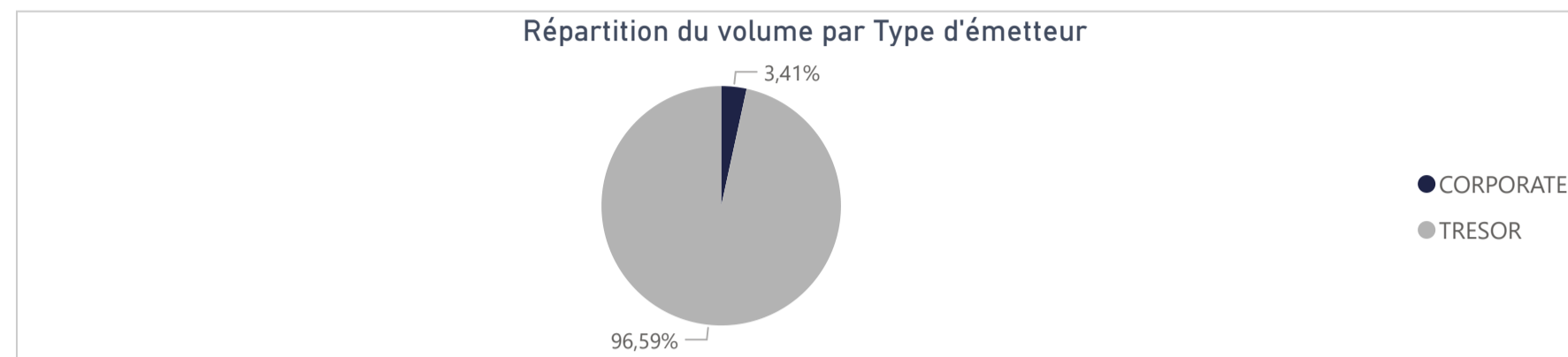
Mois	T. Libre	Total
<b>janvier</b>	<b>8 491 777</b>	<b>8 491 777</b>
14	1 516 827	<b>1 516 827</b>
16	6 974 950	<b>6 974 950</b>
<b>Total</b>	<b>8 491 777</b>	<b>8 491 777</b>

**10 640 215**

Capitaux traités sur l'année en TND

Marché	Echanges	Quantité	Capitaux en TND
Cote : Titres de Créances	99	150 928	10 640 215

Type d'émetteur	Echanges	Quantité	Capitaux en TND	Capitaux en %
TRESOR	94	145 383	10 277 761	96,59%
CORPORATE	5	5 545	362 455	3,41%
<b>Total</b>	<b>99</b>	<b>150 928</b>	<b>10 640 215</b>	<b>100,00%</b>



Achat	Echanges	Quantité	Capitaux en TND	Capitaux en %
OPCVM	21	136 203	10 468 209	98,38%
T. Géré	70	9 176	115 884	1,09%
T. Libre	8	5 549	56 123	0,53%
<b>Total</b>	<b>99</b>	<b>150 928</b>	<b>10 640 215</b>	<b>100,00%</b>

Vente	Echanges	Quantité	Capitaux en TND	Capitaux en %
OPCVM	9	100 853	6 678 515	62,77%
T. Libre	19	40 420	3 123 758	29,36%
Propre	1	700	723 196	6,80%
T. Géré	70	8 955	114 747	1,08%
<b>Total</b>	<b>99</b>	<b>150 928</b>	<b>10 640 215</b>	<b>100,00%</b>

Répartition des capitaux traités en TND par catégorie de donneurs d'ordres

**ACHAT**

Mois	OPCVM	T. Géré	T. Libre	Total
janvier	10 468 209	115 884	56 123	10 640 215
2		11 200		11 200
3	5 335	9 791		15 127
6	498 821			498 821
7	270 912		2 906	273 818
8	345 922	7 610	3 915	357 448
9	370 621	4 068	40 374	415 063
10	5 192 711	1 867		5 194 578
13		4 043		4 043
14	1 855		4 847	6 702
15	2 812	22 545		25 357
16	3 047 799	15 576		3 063 374
17		1 199		1 199
20	3 090			3 090
21			4 081	4 081
23	5 135			5 135
24	723 196	37 984		761 180
<b>Total</b>	<b>10 468 209</b>	<b>115 884</b>	<b>56 123</b>	<b>10 640 215</b>

**VENTE**

Mois	OPCVM	Propre	T. Géré	T. Libre	Total
janvier	6 678 515	723 196	114 747	3 123 758	10 640 215
2			11 200		11 200
3			9 791	5 335	15 127
6	498 821				498 821
7	269 417		1 496	2 906	273 818
8	345 922		7 610	3 915	357 448
9	370 621		4 068	40 374	415 063
10	5 188 598		1 867	4 113	5 194 578
13			4 043		4 043
14				6 702	6 702
15			19 913	5 444	25 357
16			15 576	3 047 799	3 063 374
17			1 199		1 199
20				3 090	3 090
21				4 081	4 081
23	5 135				5 135
24		723 196	37 984		761 180
<b>Total</b>	<b>6 678 515</b>	<b>723 196</b>	<b>114 747</b>	<b>3 123 758</b>	<b>10 640 215</b>

Séance du jour													Année 2025			
Valeur	Code ISIN	MNEMO	Groupe	Echanges	Quantité	Capitaux en TND	Clôture en %	Var. du Jour	Indicateur	VWAP Veille en %	VWAP en %	Var. VWAP	Ouverture en %	Echanges	Quantité	Capitaux en TND
BTA 6.3% Oct 2026	TN0008000580	B1026	21				97,400	0,00 %	NC				97,400	0	0	0
BTA6.7% Avril 2028	TN0008000606	B0428	21				93,100	0,00 %	NC				93,100	0	0	0
BTA 6.3% Mars 2026	TN0008000622	B0326	21				95,950	0,00 %	NC				95,950	0	0	0
BTA 6.6% Mars 2027	TN0008000655	B0327	21				93,950	0,00 %	NC				93,950	0	0	0
BTA 7,5% Juil 2032	TN0008000663	B0732	21				97,000	0,00 %	NC				97,000	0	0	0
BTA 7% Juil 2028	TN0008000697	B0728	21				90,500	0,00 %	NC				90,500	0	0	0
BTA 6,5% Juin 2025	TN0008000705	B0625	21	1	700	723 196	99,200	2,35 %			99,200		96,920	1	700	723 196
BTA 7,2% Fev 2027	TN0008000721	B0227	21				95,800	0,00 %	NC	95,800			92,750	2	15	15 812
BTA 7,4% Fev 2030	TN0008000739	B0230	21				90,390	0,00 %	NC				90,390	0	0	0
BTA 7,2% Mai 2027	TN0008000747	B0527	21				95,030	0,00 %	NC				94,950	2	770	768 238
BTA 8% Nov 2030	TN0008000762	B1130	21				97,000	0,00 %	NC				97,000	0	0	0
BTA 7,3% Dec 2027	TN0008000770	B1227	21				91,050	0,00 %	NC				91,050	0	0	0
BTA 7,5% Janv 2028	TN0008000796	B0128	21				100,000	0,00 %	NC				100,000	0	0	0
BTA 8% Mars 2033	TN0008000804	B0333	21				100,000	0,00 %	NC				100,000	0	0	0
BTA 7,5% Dec 2028	TN0008000812	B1228	21				100,000	0,00 %	NC				100,000	0	0	0
BTA 8% Nov 2025	TN0XRGYGR8L8	B1125	21				99,100	0,00 %	NC				98,500	1	2	2 004
BTA 8,8% Sept 2032	TNJL4N1SD7B2	B0932	21				100,000	0,00 %	NC				100,000	0	0	0
BTA 8% Janv 2029	TNHUVZNLATV4	B0129	21				100,000	0,00 %	NC				100,000	0	0	0
BTA 8,25% Juin2031	TNN0SOORH1F1	B0631	21				100,000	0,00 %	NC				100,000	0	0	0
BTA 9% sept 2029	TNLRQIPOOJY4	B0929	21				100,000	0,00 %	NC				100,000	0	0	0
BTA 9,4% aout 2033	TNNUS2JAB5F6	B0833	21				100,000	0,00 %	NC				100,000	0	0	0
BTA 9,5% aout 2035	TN19GXADLD0	B0835	21				100,000	0,00 %	NC				100,000	0	0	0
BTA 9,70% Oct 2027	TN9EGII9CQ82	B1027	21				100,000	0,00 %	NC				100,000	0	0	0
BTA 9,87% Oct 2031	TNOODT102PF5	B1031	21				100,000	0,00 %	NC				100,000	0	0	0
BTA 9,80% Oct 2028	TN875F5T9RO3	B1028	21				100,000	0,00 %	NC				100,000	0	0	0
BTA 9,89% Juin2033	TNI5BPOGW9F1	B0633	21				100,000	0,00 %	NC				100,000	0	0	0
BTA 9,90% Dec 2034	TNXJGTXAROH4	B1234	21				100,000	0,00 %	NC				100,000	0	0	0
BTA 9,87% Janv2032	TNCYAUILJ413	B0132	21				100,000	0,00 %	NC				100,000	0	0	0
ENAT2021 8,70%A PP	TN0008000820	NA26	21	1	2 575	26 909	99,470	0,34 %			99,470		99,130	1	2 575	26 909
E NAT 2021 8,80% B	TN0008000838	NB26	21				100,000	0,00 %	NC				100,000	0	0	0
E NAT 2021 8,90% C	TN0008000846	NC28	21				93,000	0,00 %	NC				93,000	0	0	0
ENAT22021 8,70%APP	TN0008000887	NA226	21				97,000	0,00 %	NC				95,000	1	7	70
ENAT2 2021 8,80% B	TN0008000895	NB226	21				100,000	0,00 %	NC				100,000	0	0	0
ENAT2 2021 8,90% C	TN0008000903	NC228	21				96,000	0,00 %	NC				96,000	0	0	0
ENAT2 HASSAN21 APP	TN0008000853	NH226	21				100,000	0,00 %	NC				100,000	0	0	0
ENAT32021 8,70%APP	TNZBXQU5RZ91	NA3F6	21				95,000	0,00 %	NC				99,990	5	1 325	13 275
ENT32021T+2,45%APP	TNSUXW7EBUQ0	NA3V6	21				95,000	0,00 %	NC				100,000	1	155	14 966
ENAT3 2021 8,80% B	TNYZO6UGUZ33	NB3F6	21				100,000	0,00 %	NC				100,000	0	0	0
ENAT32021 T+2,55%B	TN5QHXZ8T348	NB3V6	21				100,000	0,00 %	NC				100,000	1	50 000	5 082 214
ENAT3 2021 8,90% C	TN3QL5M1QLW6	NC3F8	21				100,000	0,00 %	NC				100,000	0	0	0
ENAT32021 T+2,65%C	TNJP2LP1CVE1	NC3V8	21				100,000	0,00 %	NC				100,000	0	0	0
ENAT3 HASSAN21 APP	TNE5I87AY2T5	NHA36	21				100,000	0,00 %	NC				100,000	0	0	0
ENAT3 HASSAN2021 B	TNVSDML2VYJ5	NHB36	21				100,000	0,00 %	NC				100,000	0	0	0
ENAT3 HASSAN2021 C	TNJQ3VIAM1R9	NHC38	21				100,000	0,00 %	NC				100,000	0	0	0
ENAT1 2022 A 8,80%	TNPSLOPEJVO7	NAF27	21				100,000	0,00 %	NC				93,500	13	2 602	27 916
ENAT1 2022A T+2,4%	TNLEGO8CKWX3	NAV27	21				92,500	0,00 %	NC				92,500	0	0	0
ENAT1 2022 B 8,90%	TNHG2VXQ3BG0	NBF29	21				100,000	0,00 %	NC				100,000	0	0	0
ENAT1 2022B T+2,5%	TN00U20VQY55	NBV29	21				100,000	0,00 %	NC				100,000	0	0	0
ENAT1 2022 C 9,10%	TN5XZZ454U2	NCF32	21				94,000	0,00 %	NC				94,000	0	0	0
ENAT1 2022CT+2,65%	TNQHMI7RIBR5	NCV32	21				100,000	0,00 %	NC				100,000	0	0	0
ENAT1 HASSAN2022 A	TNCDR74CL701	NHA27	21				100,000	0,00 %	NC				100,000	0	0	0
ENAT1 HASSAN2022 B	TNBHB9XIP394	NHB29	21				100,000	0,00 %	NC				100,000	0	0	0
ENAT1 HASSAN2022 C	TNW1CN5IM5T4	NHC32	21				100,000	0,00 %	NC				100,000	0	0	0
ENAT22022 9,25%APP	TNJ1M1ZAWYGS	NA2F7	21				92,000	0,00 %	NC				100,000	1	290	2 819
ENT2 22 T+2,15%APP	TNQCK0BPZ5A4	NA2V7	21				100,000	0,00 %	NC				100,000	0	0	0
ENAT2 2022 9,35% B	TNQVHB5WZ2K2	NB2F9	21				100,000	0,00 %	NC				100,000	0	0	0
ENAT22022 T+2,2% B	TNFOWIRG8H7	NB2V9	21				100,000	0,00 %	NC				100,000	0	0	0
ENAT2 2022 9,60% C	TNI9EO2MTU05	NC2F2	21				99,270	0,00 %	NC				99,270	0	0	0
ENAT2 2022T+2,40%C	TN11TIB0EPV4	NC2V2	21				100,000	0,00 %	NC				100,000	0	0	0
ENAT2 HASSAN22 APP	TNM46OWVRP06	NH2A7	21				65,000	0,00 %	NC				65,000	0	0	0
ENAT2 HASSAN2022 B	TNU9AUB15T16	NH2B9	21				100,000	0,00 %	NC				100,000	0	0	0
ENAT2 HASSAN2022 C	TN714WHHNWN4	NH2C2	21				100,000	0,00 %	NC				100,000	0	0	0
ENAT32022 9,25%APP	TNXNSU5ILB12	NA3F7	21				93,500	0,00 %	NC				93,500	0	0	0
ENT3 22 T+2,15%APP	TNWL10DSWXX1	NA3V7	21				99,000	0,00 %	NC				99,000	0	0	0
ENAT3 2022 9,35% B	TNRGVSC8DE36	NB3F9	21				100,000	0,00 %	NC				100,000	0	0	0
ENAT32022 T+2,2% B	TNOJN6PVH38	NB3V9	21				100,000	0,00 %	NC				100,000	0	0	0
ENAT3 2022 9,60% C	TN4A4WPDZOC1	NC3F2	21				100,150	0,00 %	NC				100,150	0	0	0
ENAT3 2022T+2,40%C	TNI2090I5G66	NC3V2	21				100,000	0,00 %	NC				100,000	0	0	0
ENAT42022 9,35%APP	TNOAYHSVTHY1	NA4F7	21				93,000	0,00 %	NC				93,000	0	0	0
ENT4 2022 T+2% APP	TN2MVOGUKOA5	NA4V7	21				94,000	0,00 %	NC				94,000	0	0	0
ENAT4 2022 9,4% B	TNWRCVSYL730	NB4F9	21				94,000	0,00 %	NC				94,000	0	0	0
ENAT42022T+2,05% B	TN7PM93UZP50	NB4V9	21				100,000	0,00 %	NC				100,000	0	0	0
ENAT4 2022 9,60% C	TNEFC8MYXZ3	NC4F2	21				100,000	0,00 %	NC				100,000	0	0	0
ENAT4 2022T+2,25%C	TNVFSFLG1FH4	NC4V2	21				100,000	0,00 %	NC				100,000	0	0	0
ENAT4HASSAN2022APP	TNA3G5IE2961	NH4A7	21				100,000	0,00 %	NC				100,000	0	0	0
ENAT4 HASSAN2022 C	TNQRS5G236GA1	NH4C2	21				100,000	0,00 %	NC				100,000	0	0	0
ENAT12023 9,75%APP	TN6DQ00JBLT7	NAF28	21				100,000	0,00 %	NC				92,030	3	614	6 466
ENT12023T+1,7% APP	TNBYTZTD1920	NAV28	21				91,000	0,00 %	NC				96,000			



Séance du jour														Année 2025			
Valeur	Emetteur	Code ISIN	MNEMO	Groupe	Echanges	Quantité	Capitaux en TND	Clôture en %	Var. du Jour	Indicateur	VWAP Vieille en %	VWAP en %	Var. VWAP	Ouverture en %	Echanges	Quantité	Capitaux en TND
BTE0930 5.85%AP20	BTE	TN0001300607	BE10B	21				100,000	0,00 %	NC				100,000	0	0	0
BTE0232 6.25%P20	BTE	TN0001300623	BE11F	21				100,000	0,00 %	NC				100,000	0	0	0
BTEB0127 11.5%P7-2	BTE	TN0001300680	BE9BF	21				100,000	0,00 %	NC				100,000	0	0	0
BTEB0127T+3.25P7-2	BTE	TN0001300698	BE9BV	21				100,000	0,00 %	NC				100,000	0	0	0
BSA0627 8.75% P5PP	BIAT	TN059Z110G78	B22AF	21				100,000	0,00 %	NC				100,000	0	0	0
BSA0627T+2.55%P5PP	BIAT	TN2XZZTDCR70	B22AV	21				100,000	0,00 %	NC				100,000	0	0	0
BSB0627 8.75% P5	BIAT	TNBLRFH96SL4	B22BF	21				100,130	0,00 %	NC				100,130	0	0	0
BSB0627T+2.55% P5	BIAT	TNUALDKV3BS3	B22BV	21				100,000	0,00 %	NC				100,000	0	0	0
BSC0627 9.15% IF5	BIAT	TNODT45XV9P9	B22CF	21				98,440	0,00 %	NC				98,440	0	0	0
BSC0627T+2.95% IF5	BIAT	TN9MG95I38K0	B22CV	21				99,970	0,00 %	NC				99,970	0	0	0
BSD0629 9.20% P7-2	BIAT	TN8J8QFA4123	B22DF	21				100,000	0,00 %	NC				100,000	0	0	0
BSD0629 T+3% P7-2	BIAT	TNGOJL11IN67	B22DV	21				100,000	0,00 %	NC				100,000	0	0	0
BSE0629 9.45% IF7	BIAT	TNPZ2BZUFO23	B22EF	21				100,000	0,00 %	NC				100,000	0	0	0
BSE0629T+3.25% IF7	BIAT	TN4IAOG12753	B22EV	21				100,000	0,00 %	NC				100,000	0	0	0
BSF0632 9.60%P10-5	BIAT	TNGQ611JKPR4	B22FF	21				100,000	0,00 %	NC				100,000	0	0	0
BSF0632T+3.35P10-5	BIAT	TNDIUT047V9	B22FV	21				100,180	0,00 %	NC				100,180	0	0	0
BSG0632 9.70% IF10	BIAT	TNFSFT39R800	B22GF	21				100,760	0,00 %	NC				100,760	0	0	0
BSG0632T+3.45%IF10	BIAT	TNHD4NKEWF69	B22GV	21				100,000	0,00 %	NC				100,000	0	0	0
BHSB0425 7.85%P7-2	BH BANK	TN0001901040	B58BF	21				100,000	0,00 %	NC				100,000	0	0	0
BHSB0425T+2.1%P7-2	BH BANK	TN0001901057	B58BV	21				100,000	0,00 %	NC				100,000	0	0	0
BHS C0425 8% INF 7	BH BANK	TN0001901065	B58CF	21				100,000	0,00 %	NC				100,000	0	0	0
BH SC0326 10.3P7-2	BH BANK	TN0001901115	B59CF	21				100,000	0,00 %	NC				100,000	0	0	0
BH SC0326T+2.6P7-2	BH BANK	TN0001901123	B59CV	21				100,000	0,00 %	NC				100,000	0	0	0
BHSA1026T+2.55P5-1	BH BANK	TNSH8NXC1WC4	B521A	21				101,490	0,00 %	NC				101,490	0	0	0
BHSB1026T+2.7%INF5	BH BANK	TNIHW049ARG5	B521B	21				100,000	0,00 %	NC				100,000	0	0	0
BH SC1028 9.1%P7-2	BH BANK	TN0PIDORGAE6	B521C	21				99,240	0,00 %	NC				99,240	0	0	0
BHSD1028T+2.9%P7-2	BH BANK	TNA4HARL4U5	B521D	21				100,000	0,00 %	NC				100,000	0	0	0
STB0528T+1.75%AP20	STB	TN0002601003	STB8C	21				100,000	0,00 %	NC				100,000	0	0	0
STB0533 T+2.0%AP25	STB	TN0002601011	STB8D	21				100,000	0,00 %	NC				100,000	0	0	0
STB0225 6.5%AP16	STB	TN0002601029	STB8E	21				90,000	0,00 %	NC				90,000	0	0	0
STB0325 5.30%P15	STB	TN0002601045	SB10B	21				100,000	0,00 %	NC				100,000	0	0	0
STB SC1126 11%P7-2	STB	TN0002601169	S91CF	21				100,150	0,00 %	NC				100,150	0	0	0
STBSC1126T+2.8P7-2	STB	TN0002601177	S91CV	21				100,000	0,00 %	NC				100,000	0	0	0
STBSD1126 11.5%IF7	STB	TN0002601185	S891D	21				100,000	0,00 %	NC				100,000	0	0	0
STB SA0425 10.5%P5	STB	TN0002601201	S20AF	21				100,000	0,00 %	NC				100,000	0	0	0
STB SC0427 11%P7-2	STB	TN0002601219	S20CF	21				100,150	0,00 %	NC				100,150	0	0	0
STBSE0425 11.3%CU5	STB	TN0002601227	S820E	21				100,000	0,00 %	NC				100,000	0	0	0
STBSA0127 8.7% AP5	STB	TNWSQMSZ65V8	S21AF	21				99,520	0,00 %	NC				99,520	0	0	0
STBSA0127T+2.3%AP5	STB	TNBX3GLYOR8	S21AV	21				99,300	0,00 %	NC				99,300	0	0	0
STBSB0127 8.95%IF5	STB	TNTGLIP3KDL6	S21BF	21				100,000	0,00 %	NC				100,000	0	0	0
STBSB0127T+2.55IF5	STB	TN4UMPL967X2	S21BV	21				100,000	0,00 %	NC				100,000	0	0	0
STBSC0127 9.1% AP5	STB	TNXFR5BNBPM9	S21CF	21				100,000	0,00 %	NC				100,000	0	0	0
STBSC0127T+2.7%AP5	STB	TN2MYCP047G7	S21CV	21				100,000	0,00 %	NC				100,000	0	0	0
STBSD0127 9.35%IF5	STB	TNL6Z2LXMEP5	S21DF	21				100,000	0,00 %	NC				100,000	0	0	0
STBSE0127 8.7% AP5	STB	TNOR77XCOAHO	S21EF	21				100,000	0,00 %	NC				100,000	0	0	0
BNASB0825 8.5%P7-2	BNA	TN0003100773	BNSBF	21				100,000	0,00 %	NC				100,000	0	0	0
BNASB0825T+2.25P7-2	BNA	TN0003100781	BNSBV	21				100,000	0,00 %	NC				100,000	0	0	0
AB0528 7.0%AP20	AB	TN0003400330	ABS8B	21				100,000	0,00 %	NC				100,000	0	0	0
AB0825 T+0.85%AP15	AB	TN0003400405	AB825	21				100,000	0,00 %	NC				100,000	0	0	0
AB SA0226 9% AP5PP	AB	TN0003400652	ABS3A	21				98,500	0,00 %	NC				98,500	0	0	0
AB SB0226 9.2% AP5	AB	TN0003400660	ABS3B	21				99,200	0,00 %	NC				99,200	0	0	0
ABSC0228 9.4%AP7-2	AB	TN0003400678	ABS3C	21				100,000	0,00 %	NC				100,000	0	0	0
AB SA0428T+2.7P7-2	AB	TN0003400686	ABS1A	21				100,000	0,00 %	NC				100,000	0	0	0
AB SB0431T+2.8AP10	AB	TN0003400694	ABS1B	21				100,000	0,00 %	NC				100,000	0	0	0
ABSA1028 10.05%AP5	AB	TNDE9EH7SA12	AB3AF	21				100,000	0,00 %	NC				100,000	0	0	0
ABSA1028T+2.15%AP5	AB	TNL8PGLUB9C93	AB3AV	21				100,000	0,00 %	NC				100,000	0	0	0
ABSC1030 10.2%P7-2	AB	TNSPTKYMCD13	AB3CF	21				100,000	0,00 %	NC				100,000	0	0	0
ABSC1030T+2.3%P7-2	AB	TNTMJ1DJ4SH4	AB3CV	21				100,000	0,00 %	NC				100,000	0	0	0
ABSD1030 10.3% IF7	AB	TN0GGAF4RX47	AB3DF	21				100,000	0,00 %	NC				100,000	0	0	0
ABSD1030 T+2.4%IF7	AB	TNR3ZRJWC984	AB3DV	21				100,000	0,00 %	NC				100,000	0	0	0
ATB0527T+1.75%AP20	ATB	TN0003600491	ATB7C	21				100,000	0,00 %	NC				100,000	0	0	0
ATB0532T+2.0%AP25	ATB	TN0003600509	ATB7D	21				100,000	0,00 %	NC				100,000	0	0	0
ATB0529 5.9%P20-5	ATB	TN0003600582	ATB8E	21				100,000	0,00 %	NC				100,000	0	0	0
ATBSA325T+2.05P7-2	ATB	TN0003600640	ATBSA	21				100,000	0,00 %	NC				100,000	0	0	0
ATBSB0328T+2.1AP10	ATB	TN0003600657	ATBSB	21				100,000	0,00 %	NC				100,000	0	0	0
UIB0729 5.85%AP20	UIB	TN0003900248	UB91C	21				100,000	0,00 %	NC				100,000	1	35	901
UIB0831 6.3%P20	UIB	TN0003900263	U111B	21				90,330	0,00 %	NC				90,330	0	0	0
UIB0133 6.70% AP20	UIB	TN0003900305	UB21C	21				100,000	0,00 %	NC				100,000	0	0	0
BTK0225 T+0.8%P15	BTK	TN0004620134	BT9YC	21				100,000	0,00 %	NC				100,000	0	0	0
BTK0230 5.85%P20	BTK	TN0004620142	BT9YD	21				100,000	0,00 %	NC				100,000	0	0	0
WIBIC0626 10.75%P7	WIFACK INTERNATIONAL BANK	TN0007200199	WB19C	21				98,000	0,00 %	NC				98,000	0	0	0
WIB ID 0626 11%P7	WIFACK INTERNATIONAL BANK	TN0007200207	WB19D	21				95,000	0,00 %	NC				95,000	0	0	0
WIB A 0128 9.25%P5	WIFACK INTERNATIONAL BANK	TNR4CLXNS261	WB22A	21				100,000	0,00 %	NC				100,000	0	0	0
WIBB0130 9.75%P7-2	WIFACK INTERNATIONAL BANK	TN6K3B3UUB12	WB22B	21				100,000	0,00 %	NC				100,000	0	0	0
WC0133 10.25%P10-2	WIFACK INTERNATIONAL BANK	TNMC9HTIB5A4	WB22C	21				100,000	0,00 %	NC				100,000	0	0	0
ABC B0725 8.4%P7-2	ABC TUNISIE	TN0007780034	ABC8F	21				100,000	0,00 %	NC				100,000	0	0	0
ABC B0725T+2.4P7-2	ABC TUNISIE	TN0007780042	ABC8V	21				100,000	0,00 %	NC				100,000	0	0	0
ABCC0725T+2,5 INF7	ABC TUNISIE	TN0007780059	ABCCV	21				100,000	0,00 %	NC				100,000	0	0	0
ABC A0625 11%AP5	ABC TUNISIE	TN0007780067	AC20A	21				99,930	0,00 %	NC				99,930	0	0	0
ABC80627 11,5%P7-2	ABC TUNISIE	TN0007780075	AC20B	21				104,900	0,00 %	NC				104,900	0	0	0
TLB0225 8.20%P7-2	TUNISIE LEASING ET FACTORING	TN0002101988	T72BF	21				100,000	0,00 %	NC				100,000	0	0	0
TL B0525 8.2% P7-2	TUNISIE LEASING ET FACTORING	TN0002102010	T81BF	21				100,000	0,00 %	NC				100,000	0	0	0
TLFSB 0126 11%P7-2	TUNISIE LEASING ET FACTORING	TN0002102085	T85BF	21				100,600	0,00 %	NC				100,600	0	0	0
TLFSB 0126T+3%P7-2	TUNISIE LEASING ET FACTORING	TN0002102093	T85BV	21													

1 168 229

Capitaux traités sur l'année en TND

Cotation électronique

Echanges	Quantité	Capitaux en TND
425	311 972	729 329

Répartition par catégorie de donneurs d'ordres

Achat	Echanges	Quantité	Capitaux en TND	Capitaux en %
T. Libre	405	298 650	697 885	95,69%
T. Géré	20	13 322	31 444	4,31%
<b>Total</b>	<b>425</b>	<b>311 972</b>	<b>729 329</b>	<b>100,00%</b>

Vente	Echanges	Quantité	Capitaux en TND	Capitaux en %
T. Libre	328	255 828	596 844	81,83%
T. Géré	97	56 144	132 485	18,17%
<b>Total</b>	<b>425</b>	<b>311 972</b>	<b>729 329</b>	<b>100,00%</b>

Cotation sur Panneaux : Les enchères

Echanges	Quantité	Capitaux en TND
18	60 350	438 900

Répartition par catégorie de donneurs d'ordres

Achat	Echanges	Quantité	Capitaux en TND	Capitaux en %
T.Libre	12	18 103	230 033	52,41%
T.Géré	6	42 247	208 867	47,59%
<b>Total</b>	<b>18</b>	<b>60 350</b>	<b>438 900</b>	<b>100,00%</b>

Vente	Echanges	Quantité	Capitaux en TND	Capitaux en %
T.Libre	12	18 103	230 033	52,41%
T.Géré	6	42 247	208 867	47,59%
<b>Total</b>	<b>18</b>	<b>60 350</b>	<b>438 900</b>	<b>100,00%</b>

Le Marché Hors Cote : Activité par valeur sur le système de cotation électronique

Séance du jour												Année 2025					
Valeur	Code ISIN	MNEMO	Groupe	Echanges	Quantité	Capitaux en TND	Clôture	Var. du Jour	Indicateur	VWAP Veille	VWAP	Var. VWAP	Ouverture	Rendement annuel	Echanges	Quantité	Capitaux en TND
SITEX	TN0004300307	SITEX	13				3,860	0,00 %	NC				3,350	15,22 %	4	537	2 077
STE TUN. DU SUCRE	TN0006170013	STS	13	2	60	684	11,400	-2,56 %		11,700	11,400	-2,56 %	11,620	-1,89 %	5	160	1 862
BNA ASSURANCES	TN0007680010	AMI	13	21	10 614	27 066	2,550	-0,78 %		2,570	2,550	-0,78 %	2,450	4,08 %	416	311 275	725 390
<b>Total</b>				<b>23</b>	<b>10 674</b>	<b>27 750</b>							<b>425</b>		<b>311 972</b>	<b>729 329</b>	

Lignes secondaires

Séance du jour										Année 2025		
Emetteur / Valeur	Code ISIN	MNEMO	Groupe	Echanges	Quantité	Capitaux en TND	Dernier cours	Indicateur		Echanges	Quantité	Capitaux en TND
<b>BNA ASSURANCES</b>												
AMI DA 1/4 110817	TN0007680044	AMI17	33	0	0	0		NC		0	0	0
AMI DA27/35 241120	TN0007680051	AMI20	33	0	0	0		NC		0	0	0
<b>Total</b>				<b>0</b>	<b>0</b>	<b>0</b>				<b>0</b>	<b>0</b>	<b>0</b>